

# 盛岡市まちづくり評価アンケート

## 集 計 結 果

### 目 次

(頁)

1	調査の概要 .....	1
2	集計結果 .....	3
3	結果の数表 .....	28

平成28年 3 月

盛 岡 市

# 1 調査の概要

## (1) 調査の目的

この調査は、市民の生活実感や市政に対する満足度などを把握し、施策の進み具合を適切に評価するとともに、これからの事業展開に役立てることを目的としています。

## (2) 調査の内容（番号は問題番号）

1	身近な健康相談相手について	27～29	生涯学習について
2	朝食について	30	スポーツ・レクリエーションについて
3	身近な医療機関について	31	芸術文化活動について
4	かかりつけ医について	32	歴史・文化遺産について
5	健康上の問題について	33	商店街について
6	障がいや障がい者について	34	環境衛生について
7	高齢社会について	35	盛岡の自然について
8	子育てについて	36	地球環境について
9	子育て支援について	37	省エネルギーについて
10～11	地域のボランティアについて	38～42	景観について
12	適切な福祉サービスについて	43	居住環境について
13	地域での支え合いについて	44	盛岡の緑について
14～15	避難場所について	45	盛岡の水について
16～17	防災意識について	46	交通環境について
18	防災訓練について	47～48	利用交通手段について
19	コミュニティ活動について	49	市民意見について
20	非核平和都市宣言について	50	「広報もりおか」について
21	人権擁護について	51	市の職員の仕事への取組について
22	国際交流活動について	52	「もりおか市議会だより」について
23	若い世代の活躍について	53	盛岡の印象について
	女性の活躍について	54	国際リニアコライダーについて
24～26	情報通信について	55	市政について

## (3) 調査の設計

- ① 調査地域 盛岡市域
- ② 調査対象者 満20歳以上の市民
- ③ 標本数 3,000人
- ④ 抽出方法 住民基本台帳（平成27年10月1日現在）から等間隔無作為抽出
- ⑤ 調査方法 郵送による配布、回収
- ⑥ 調査期間 平成27年12月1日（火）～12月23日（水）

## (4) 調査票の回収結果

- ① 対象者数 3,000人
- ② 有効回収数 1,433人
- ③ 回収不能数 1,567人
- ④ 有効回収率 47.77%

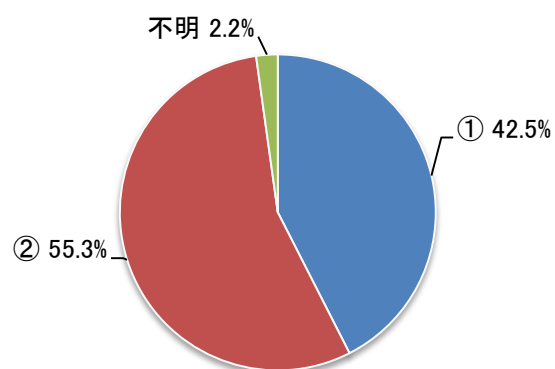
## (5) 集計結果の見方

比率はすべて百分比で表示し、小数点第2位を四捨五入して算出しました。したがって、百分比の合計が100%とならない場合があります。

## (6) 調査該当者の属性

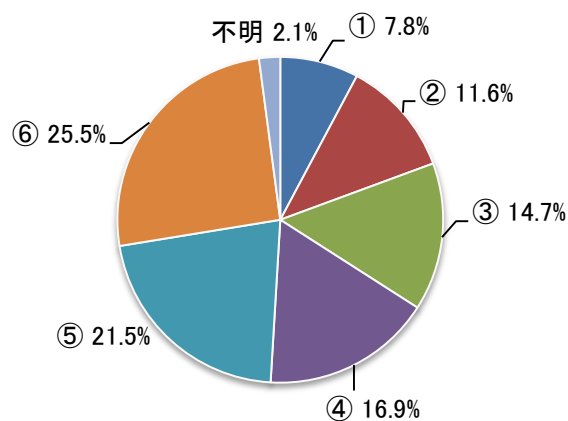
### ① 性別（回答数：1,433）

選択項目	選択率
①男性	42.5 %
②女性	55.3 %
不明	2.2 %



### ② 年齢（回答数：1,433）

選択項目	選択率
①20歳代	7.8 %
②30歳代	11.6 %
③40歳代	14.7 %
④50歳代	16.9 %
⑤60歳代	21.5 %
⑥70歳以上	25.5 %
不明	2.1 %



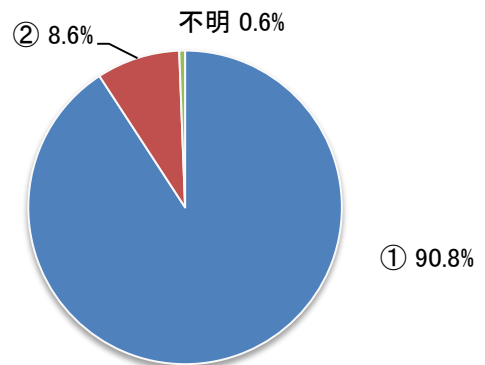
## 2 集計結果

### 問1 身近な健康相談相手について

あなたには、身近に健康について相談できる人（家族や友人を含む）がいますか。

・集計結果（回答数：1,433）

選択項目	選択率
①いる	90.8 %
②いない	8.6 %
不明	0.6 %

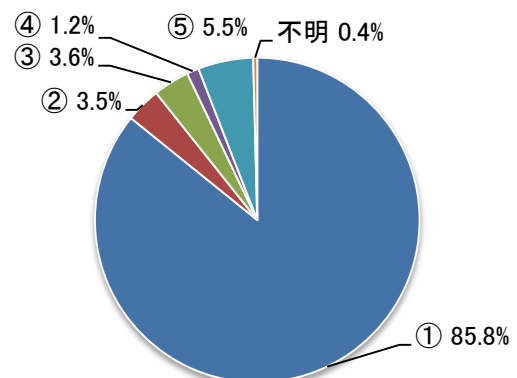


### 問2 朝食について

あなたは、朝食を食べていますか。

・集計結果（回答数：1,433）

選択項目	選択率
①ほぼ毎日食べる	85.8 %
②週に4～5日食べる	3.5 %
③週に1～3日食べる	3.6 %
④月に1～3日食べる	1.2 %
⑤食べない	5.5 %
不明	0.4 %

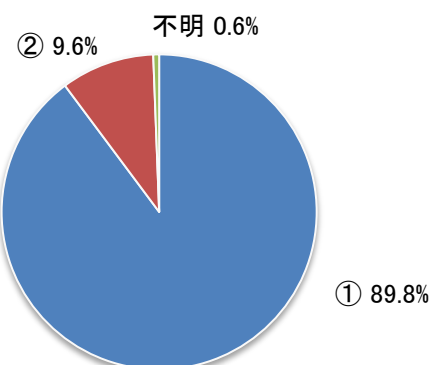


### 問3 身近な医療機関について

あなたには、いつでも身近に受診できる医療機関がありますか。

・集計結果（回答数：1,433）

選択項目	選択率
①ある	89.8 %
②ない	9.6 %
不明	0.6 %

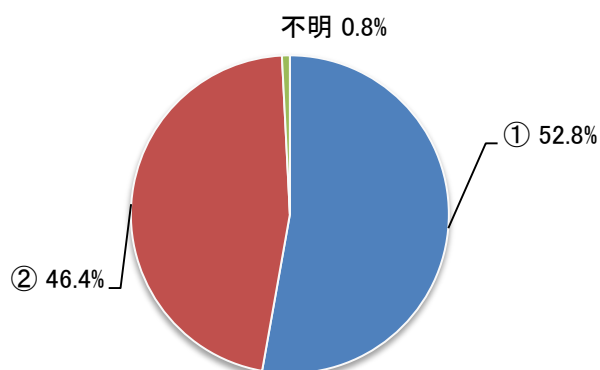


#### 問4 かかりつけ医について

あなたには、病気の時だけでなく普段から健康状態を気軽に相談できる「かかりつけ医」がいますか。

・集計結果（回答数：1,433）

選択項目	選択率
①いる	52.8 %
②いない	46.4 %
不明	0.8 %

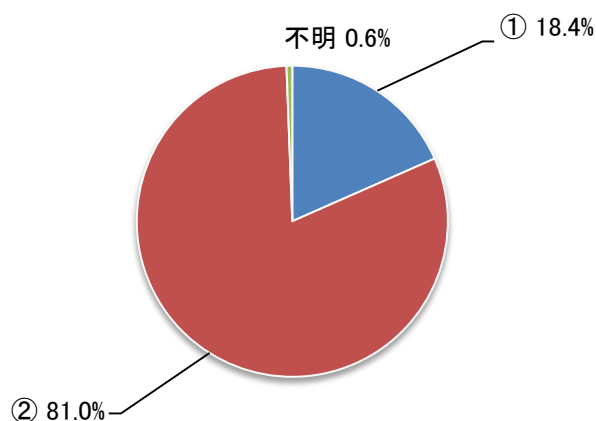


#### 問5 健康上の問題について

あなたは現在、健康上の問題で日常生活に何か影響がありますか。

・集計結果（回答数：1,433）

選択項目	選択率
①ある	18.4 %
②ない	81.0 %
不明	0.6 %

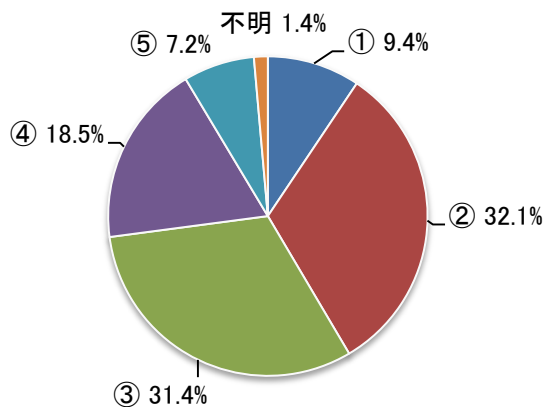


#### 問6 障がいや障がい者について

あなたは、ご自分が障がいや障がい者についてどれくらい知っていると思いますか。

・集計結果（回答数：1,433）

選択項目	選択率
①よく知っている	9.4 %
②どちらかといえば知っている	32.1 %
③どちらともいえない	31.4 %
④どちらかといえば知らない	18.5 %
⑤ほとんど知らない	7.2 %
不明	1.4 %



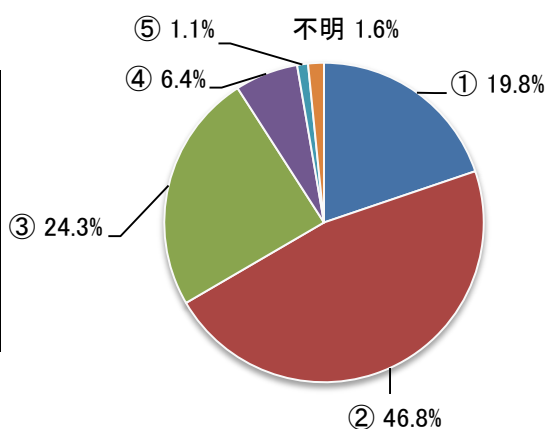
## 問7 高齢社会について

※65歳以上の方のみお答え下さい。

あなたは、自分が生きがいを持って暮らしていると思いますか。

・集計結果（回答数：551）※65歳以上の方のみ回答

選択項目	選択率
①とてもそう思う	19.8 %
②どちらかといえばそう思う	46.8 %
③どちらともいえない	24.3 %
④どちらかといえばそう思わない	6.4 %
⑤全くそう思わない	1.1 %
不明	1.6 %



## 問8 子育てについて

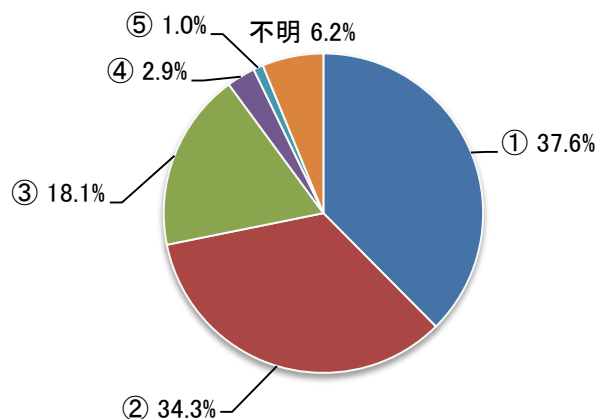
※小学6年生までのお子様をお持ちの方のみお答えください。

あなたは、子育てを「楽しい」と感じる人が多いですか。それとも「つらい」と感じる人が多いですか。

・集計結果（回答数：210）

※小学6年生までのお子様をお持ちの方のみ回答

選択項目	選択率
①「楽しい」と感じる人が多い	37.6 %
②どちらかといえば「楽しい」と感じる人が多い	34.3 %
③「楽しい」と「つらい」が同じくらい	18.1 %
④どちらかといえば「つらい」と感じる人が多い	2.9 %
⑤「つらい」と感じる人が多い	1.0 %
不明	6.2 %

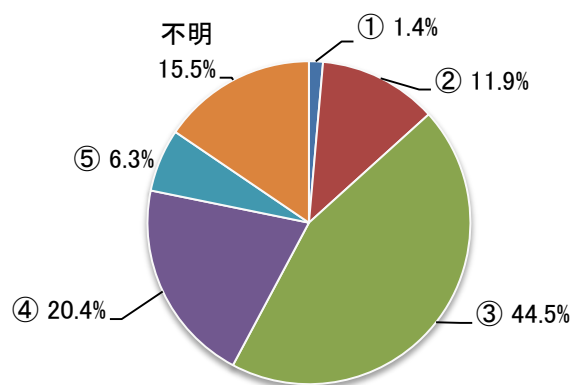


## 問9 子育て支援について

あなたは、盛岡市の子育て支援策・支援活動が充実していると感じますか。

・集計結果（回答数：1,433）

選択項目	選択率
①とても感じる	1.4 %
②どちらかといえば感じる	11.9 %
③どちらともいえない	44.5 %
④どちらかといえば感じない	20.4 %
⑤全く感じない	6.3 %
不明	15.5 %

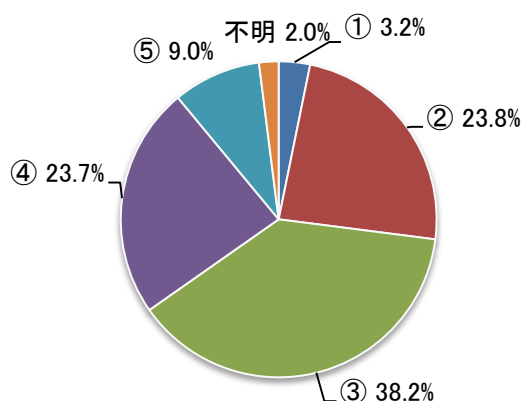


## 問10 地域のボランティアについて（１）

あなたは、身の回りでボランティア活動が活発に行われていると感じますか。

・集計結果（回答数：1,433）

選択項目	選択率
①とても感じる	3.2 %
②どちらかといえば感じる	23.8 %
③どちらともいえない	38.2 %
④どちらかといえば感じない	23.7 %
⑤全く感じない	9.0 %
不明	2.0 %



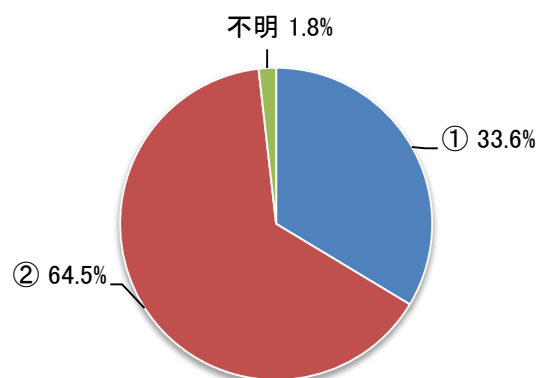
## 問11 地域のボランティアについて（２）

あなたは、この1年間にボランティア活動をしたことがありますか。

（ボランティア活動は、有償・無償、個人・団体を問いません。また、地域の奉仕活動も含みます）

・集計結果（回答数：1,433）

選択項目	選択率
①ある	33.6 %
②ない	64.5 %
不明	1.8 %

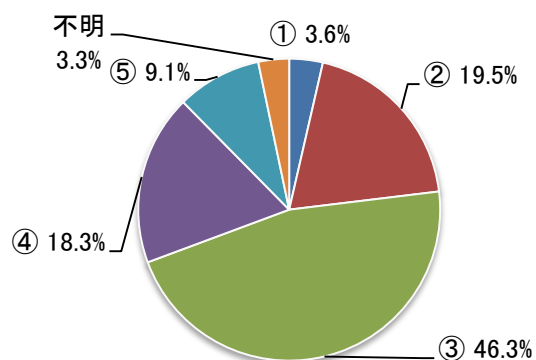


## 問12 適切な福祉サービスについて

あなたは、福祉サービスが適切に受けられていると感じますか。

・集計結果（回答数：1,433）

選択項目	選択率
①とても感じる	3.6 %
②どちらかといえば感じる	19.5 %
③どちらともいえない	46.3 %
④どちらかといえば感じない	18.3 %
⑤全く感じない	9.1 %
不明	3.3 %

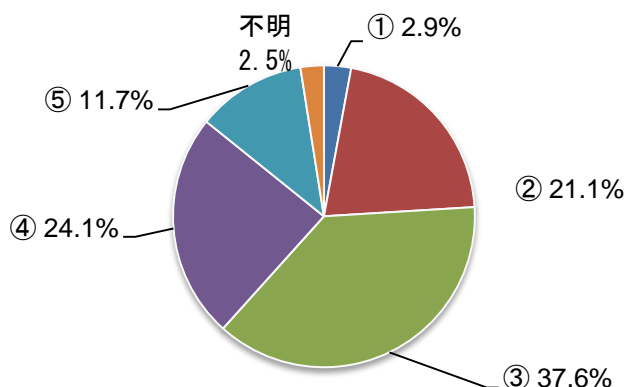


### 問13 地域での支え合いについて

あなたは、地域での支え合いが進んでいると感じますか。

・集計結果（回答数：1,433）

選択項目	選択率
①とても感じる	2.9 %
②どちらかといえば感じる	21.1 %
③どちらともいえない	37.6 %
④どちらかといえば感じない	24.1 %
⑤全く感じない	11.7 %
不明	2.5 %

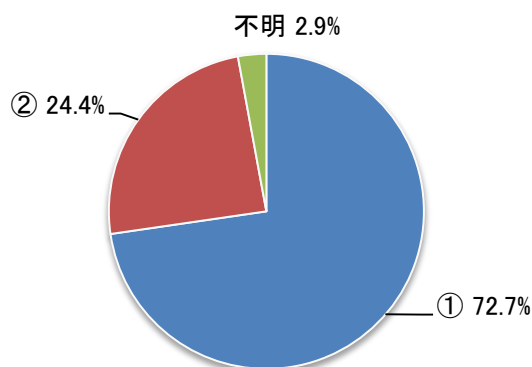


### 問14 避難場所について（1）

市内には、災害時の避難場所がありますが、あなたは自宅付近の避難場所を知っていますか。

・集計結果（回答数：1,433）

選択項目	選択率
①知っている	72.7 %
②知らない	24.4 %
不明	2.9 %



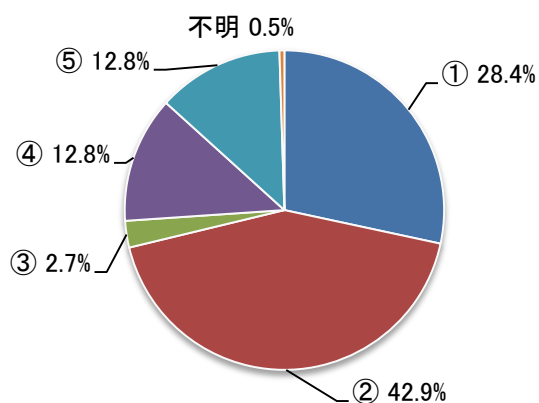
### 問15 避難場所について（2）

※この設問は、問14で「①知っている」と回答した方のみ該当（複数回答）

あなたは、ご自分の指定避難場所をどのようにして知りましたか。（当てはまる全てに○）

・集計結果（回答数：1,252）※問14が①の場合に回答

選択項目	選択率
①「広報もりおか」で知った	28.4 %
②市の防災マップで知った	42.9 %
③新聞・テレビなどで知った	2.7 %
④知人などから聞いた	12.8 %
⑤その他	12.8 %
不明	0.5 %



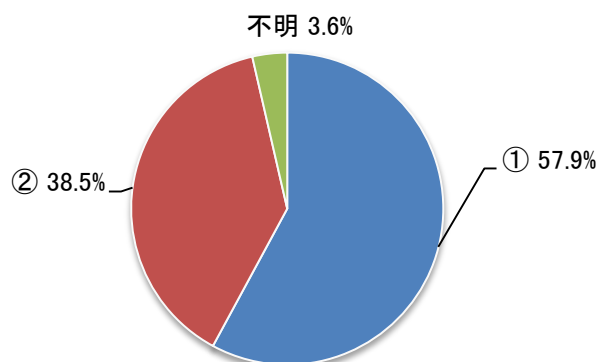


## 問16 防災意識について（１）

あなたは、災害が起こった場合に備え、普段から何らかの対策をしていますか。

・集計結果（回答数：1,433）

選択項目	選択率
①対策をしている	57.9 %
②対策をしていない	38.5 %
不明	3.6 %



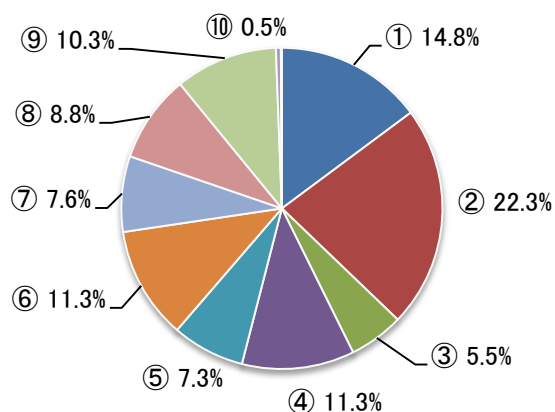
## 問17 防災意識について（２）

※問16で「①対策をしている」と回答した方のみ該当（複数回答）

あなたは、災害に備え、どのような対策をしていますか。（当てはまる全てに○）

・集計結果（回答数：3,141）※問16が①の場合に回答

選択項目	選択率
①食料や飲料水など非常食を備えている	14.8 %
②携帯ラジオ、懐中電灯、医薬品などを備えている	22.3 %
③衣類を備えている	5.5 %
④通帳、現金、貴重品をすぐ持ち出せるよう準備している	11.3 %
⑤消火器やバケツなどを備え付けている	7.3 %
⑥風呂の水をため置きしている	11.3 %
⑦家具などを固定し、転倒を防止している	7.6 %
⑧防災マップ、洪水ハザードマップで浸水範囲や避難場所等を確認している	8.8 %
⑨家族との連絡方法などを確認している	10.3 %
⑩その他	0.5 %

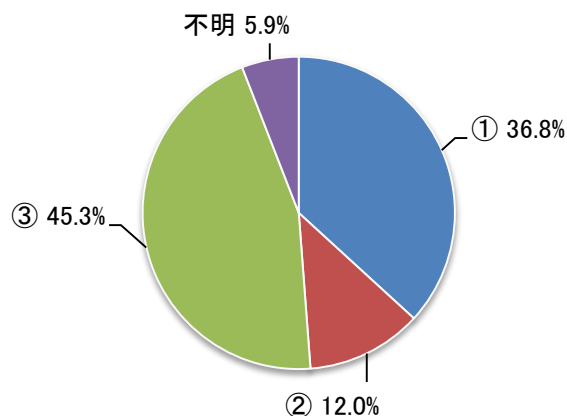


## 問18 防災訓練について

あなたは、今後、防災訓練が行われたら参加しますか。

・集計結果（回答数：1,433）

選択項目	選択率
①参加する	36.8 %
②参加しない	12.0 %
③わからない	45.3 %
不明	5.9 %



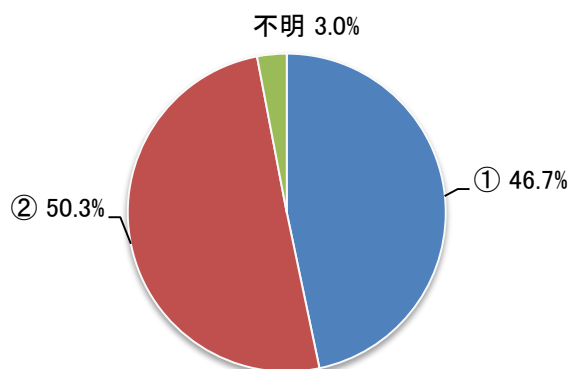
## 問19 コミュニティ活動について

あなたは、この1年間に地域のコミュニティ活動に参加したことがありますか。

(コミュニティ活動とは、町内会等を中心に行われている、集会や清掃活動、集団回収、花いっぱい運動、防犯活動などのほか、文化祭、スポーツ大会、新年会、その他住民相互の交流活動のことをいいます。)

・集計結果 (回答数 : 1,433)

選択項目	選択率
①ある	46.7 %
②ない	50.3 %
不明	3.0 %



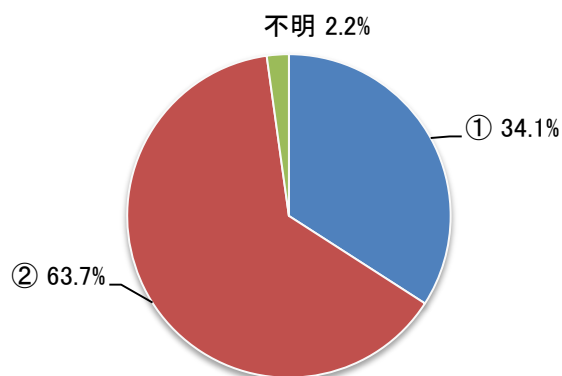
## 問20 非核平和都市宣言について

盛岡市は、世界の恒久平和に向けて、あらゆる国で核兵器の廃絶と軍縮が推進されることを願い、昭和59年9月に非核平和都市宣言をしました。あなたは、このことを知っていますか。

○非核平和都市宣言 昭和59年9月27日議決  
我が国は、世界唯一の核被爆国として、この地球上に再び広島、長崎の惨禍を繰り返してはならないと訴えているところである。  
しかるに、核兵器の増強は、依然として続けられ、世界の平和と人類の生存に大きな脅威をもたらしている。  
盛岡市は、日本国憲法の基本原理であり人類共通の念願である恒久平和に向けて、将来ともに非核三原則が遵守され、またあらゆる国の核兵器の廃絶と軍縮が推進されることを強く希求し、非核平和都市であることを宣言する。

・集計結果 (回答数 : 1,433)

選択項目	選択率
①知っている	34.1 %
②知らない	63.7 %
不明	2.2 %

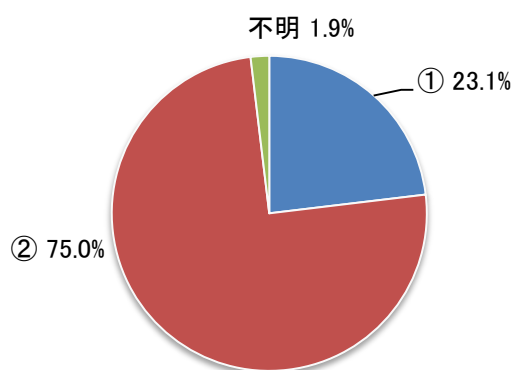


## 問21 人権擁護について

あなたは、盛岡市に、法務大臣から委嘱され、人権相談や人権啓発など人権擁護のための活動を行っている人権擁護委員がいることを知っていますか。

・集計結果 (回答数 : 1,433)

選択項目	選択率
①知っている	23.1 %
②知らない	75.0 %
不明	1.9 %

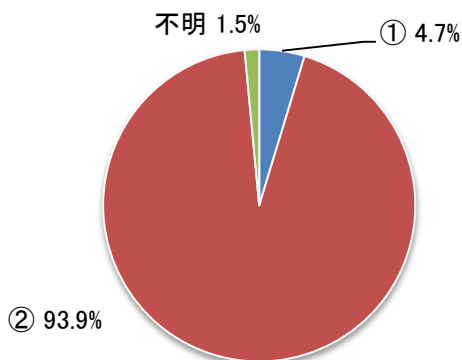


## 問22 国際交流活動について

あなたは、この1年間に国際交流活動に参加したことがありますか。

・集計結果（回答数：1,433）

選択項目	選択率
①ある	4.7 %
②ない	93.9 %
不明	1.5 %

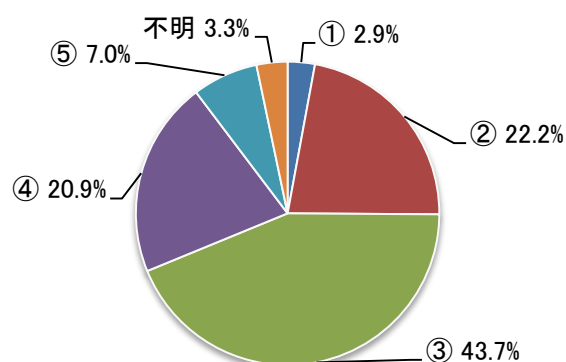


## 問23 若い世代の活躍について・女性の活躍について

あなたは、若い世代がいきいきと活躍していると思いますか。

・集計結果（回答数：1,433）

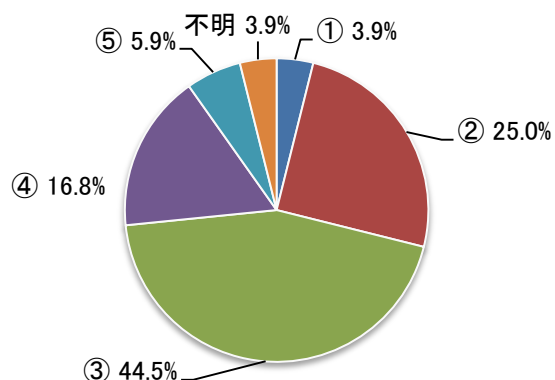
選択項目	選択率
①とてもそう思う	2.9 %
②どちらかといえばそう思う	22.2 %
③どちらともいえない	43.7 %
④どちらかといえばそう思わない	20.9 %
⑤全く感じない	7.0 %
不明	3.3 %



あなたは、女性がいきいきと活躍していると思いますか。

・集計結果（回答数：1,433）

選択項目	選択率
①とてもそう思う	3.9 %
②どちらかといえばそう思う	25.0 %
③どちらともいえない	44.5 %
④どちらかといえばそう思わない	16.8 %
⑤全く感じない	5.9 %
不明	3.9 %

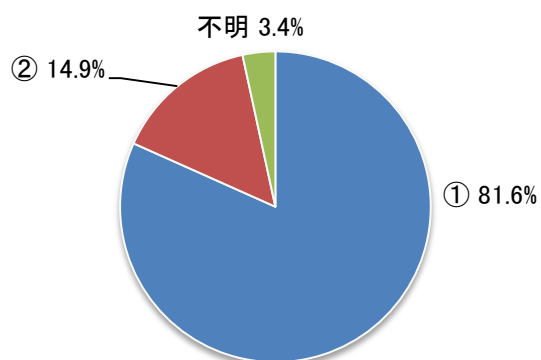


## 問24 情報通信について（1）

あなたは、携帯電話またはPHSを利用していますか。

・集計結果（回答数：1,433）

選択項目	選択率
①利用している	81.6 %
②利用していない	14.9 %
不明	3.4 %

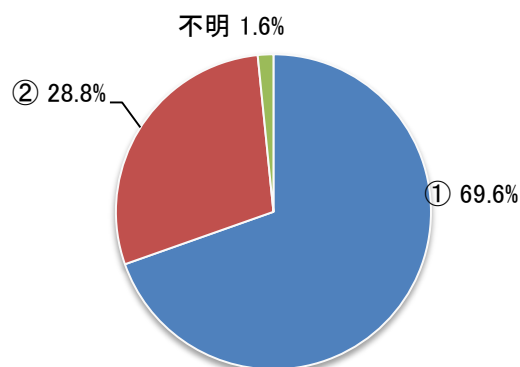


## 問25 情報通信について（2）

あなたのご家庭では、インターネットを利用していますか。（あなた自身が使用していない場合でもお答え願います）

・集計結果（回答数：1,433）

選択項目	選択率
①利用している	69.6 %
②利用していない	28.8 %
不明	1.6 %

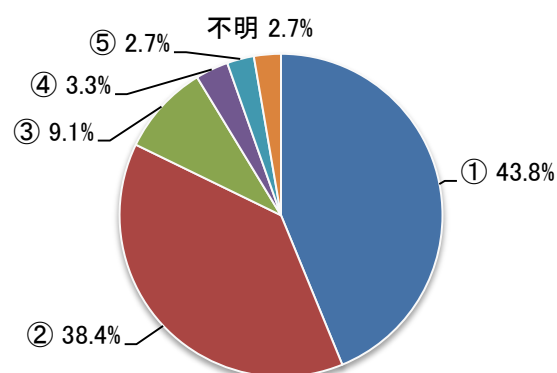


## 問26 情報通信について（3）

あなたは、情報機器（携帯電話・インターネット・ファクシミリ・カーナビなど）の利用で生活が便利になっていると感じますか。

・集計結果（回答数：1,433）

選択項目	選択率
①とても感じる	43.8 %
②どちらかといえば感じる	38.4 %
③どちらともいえない	9.1 %
④どちらかといえば感じない	3.3 %
⑤全く感じない	2.7 %
不明	2.7 %

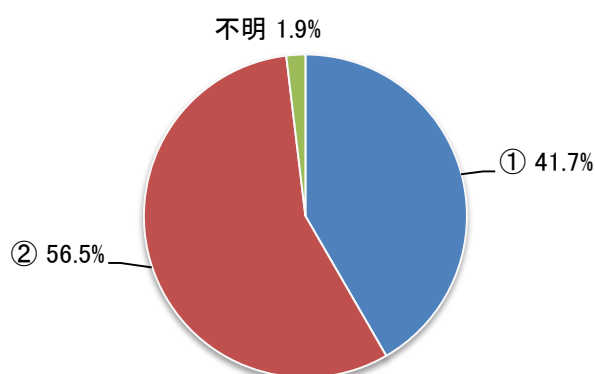


## 問27 生涯学習について（1）

あなたは、この1年間に、何か学習を行いましたか。（ここでいう学習とは、大学などの教育機関とは別に、教育、文化、体育、スポーツ、ボランティアをはじめ趣味、教養及び職業に関することなどを自ら学びたいと考えて行う活動のことです。）

・集計結果（回答数：1,433）

選択項目	選択率
①行った	41.7 %
②行わなかった	56.5 %
不明	1.9 %

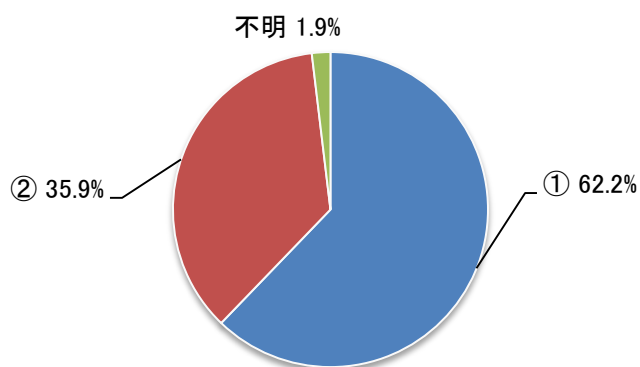


## 問28 生涯学習について（2）

あなたは、身近に利用したいと思う公民館や図書館等の学習施設はありますか。

・集計結果（回答数：1,433）

選択項目	選択率
①ある	62.2 %
②ない	35.9 %
不明	1.9 %

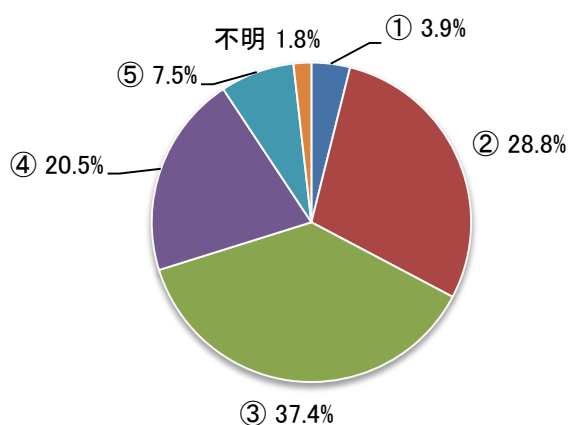


## 問29 生涯学習について（3）

あなたは、イベントや講座、指導者や施設等の情報が十分に得られていると思いますか。

・集計結果（回答数：1,433）

選択項目	選択率
①とてもそう思う	3.9 %
②どちらかといえばそう思う	28.8 %
③どちらともいえない	37.4 %
④どちらかといえばそう思わない	20.5 %
⑤全くそう思わない	7.5 %
不明	1.8 %

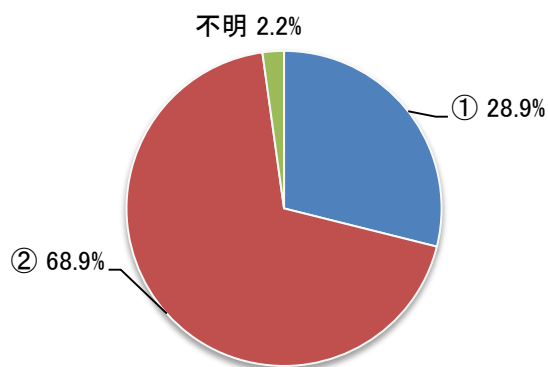


## 問30 スポーツ・レクリエーションについて

あなたは、週1回以上スポーツやレクリエーション（体操・球技・ダンス・ウォーキング・水泳・登山・釣・キャンプ・サイクリング・スキー・スケート・格闘技・武道・ニュースポーツなど）をしていますか。

・集計結果（回答数：1,433）

選択項目	選択率
①している	28.9 %
②していない	68.9 %
不明	2.2 %

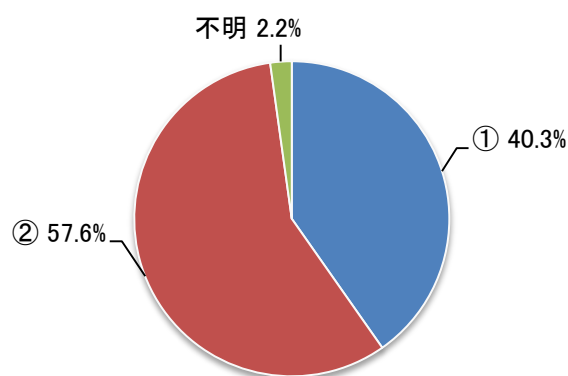


### 問31 芸術文化活動について

あなたは、この1年間に芸術文化活動に参加したことがありますか。(美術展・発表会・コンサート・演劇など催事鑑賞も含む)

・集計結果(回答数: 1,433)

選択項目	選択率
①ある	40.3 %
②ない	57.6 %
不明	2.2 %

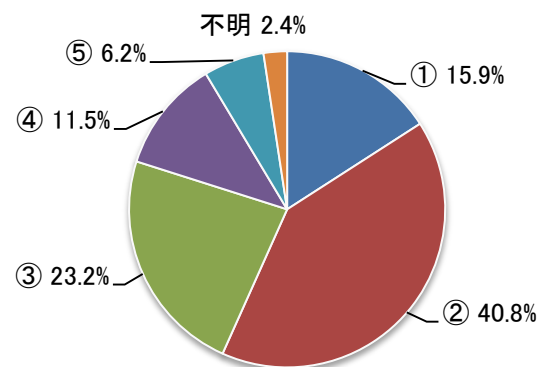


### 問32 歴史・文化遺産について

あなたは、盛岡の歴史・文化財に興味関心がありますか。

・集計結果(回答数: 1,433)

選択項目	選択率
①とてもある	15.9 %
②どちらかといえばある	40.8 %
③どちらともいえない	23.2 %
④どちらかといえばない	11.5 %
⑤全くない	6.2 %
不明	2.4 %

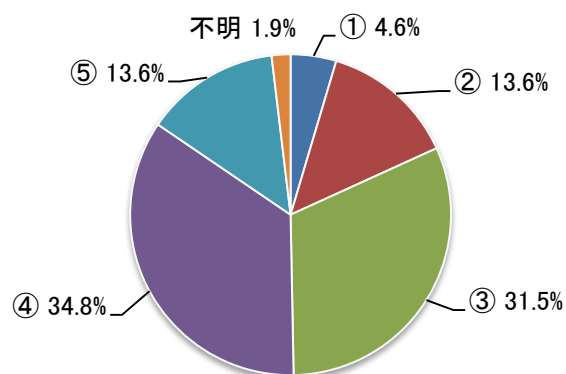


### 問33 商店街について

あなたは、盛岡市の中心市街地(盛岡駅・材木町界わい〜大通・菜園・中央通・盛岡城跡公園界わい〜肴町・八幡町界わい)で、買い物(飲食以外)をしていますか。

・集計結果(回答数: 1,433)

選択項目	選択率
①ほぼ毎日買い物している	4.6 %
②週に1〜3回程度買い物している	13.6 %
③月に1〜3回程度買物している	31.5 %
④ほとんど買い物をしていない	34.8 %
⑤買い物をしていない	13.6 %
不明	1.9 %

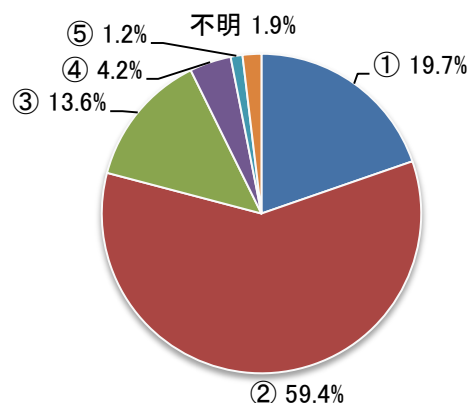


### 問34 環境衛生について

あなたは、盛岡はごみの散乱や公害が少なく、清潔できれいなまちだと思いますか。

・集計結果（回答数：1,433）

選択項目	選択率
①とても思う	19.7 %
②どちらかといえば思う	59.4 %
③どちらともいえない	13.6 %
④どちらかといえば思わない	4.2 %
⑤全く思わない	1.2 %
不明	1.9 %

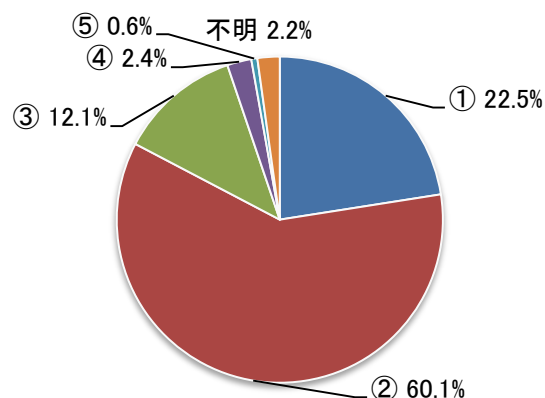


### 問35 盛岡の自然について

あなたは、山並みの緑やきれいな川の流れなど、盛岡の自然は守られていると思いますか。

・集計結果（回答数：1,433）

選択項目	選択率
①とても守られている	22.5 %
②どちらかといえば守られている	60.1 %
③どちらともいえない	12.1 %
④どちらかといえば守られていない	2.4 %
⑤全く守られていない	0.6 %
不明	2.2 %

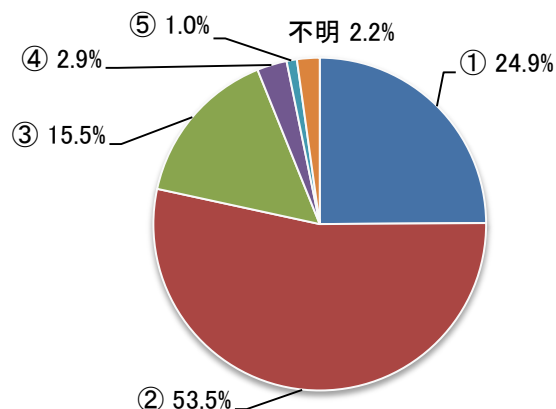


### 問36 地球環境について

あなたは、日常生活において二酸化炭素（CO<sub>2</sub>）の発生の抑制、ごみの減量やリサイクルなど地球環境にやさしい生活を心がけていますか。

・集計結果（回答数：1,433）

選択項目	選択率
①常に心がけている	24.9 %
②どちらかといえば心がけている	53.5 %
③どちらともいえない	15.5 %
④どちらかといえば心がけていない	2.9 %
⑤全く心がけていない	1.0 %
不明	2.2 %

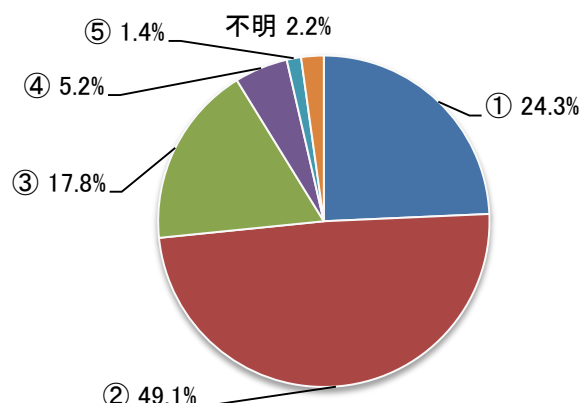


### 問37 省エネルギーについて

あなたは、地球温暖化の原因とされている二酸化炭素（CO<sub>2</sub>）の発生を抑制するため、日ごろから電気やガソリン、灯油、ガスなどについて省エネルギーを心がけていますか。

・集計結果（回答数：1,433）

選択項目	選択率
①常に心がけている	24.3 %
②どちらかといえば心がけている	49.1 %
③どちらともいえない	17.8 %
④どちらかといえば心がけていない	5.2 %
⑤全く心がけていない	1.4 %
不明	2.2 %

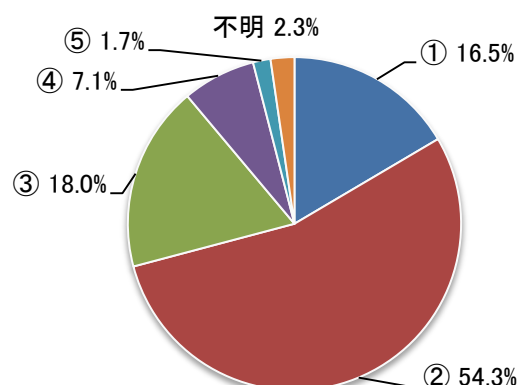


### 問38 景観について（1）

あなたは、盛岡には誇れる市街地の景観があると思いますか。

・集計結果（回答数：1,433）

選択項目	選択率
①強く誇れるものがある	16.5 %
②ある程度誇れるものがある	54.3 %
③どちらともいえない	18.0 %
④あまり誇れるものがない	7.1 %
⑤全く誇れるものがない	1.7 %
不明	2.3 %

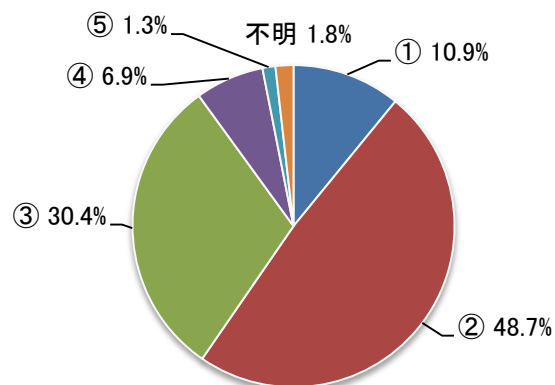


### 問39 景観について（2）

あなたは、盛岡には誇れる田園や丘陵地の景観があると思いますか。

・集計結果（回答数：1,433）

選択項目	選択率
①強く誇れるものがある	10.9 %
②ある程度誇れるものがある	48.7 %
③どちらともいえない	30.4 %
④あまり誇れるものがない	6.9 %
⑤全く誇れるものがない	1.3 %
不明	1.8 %



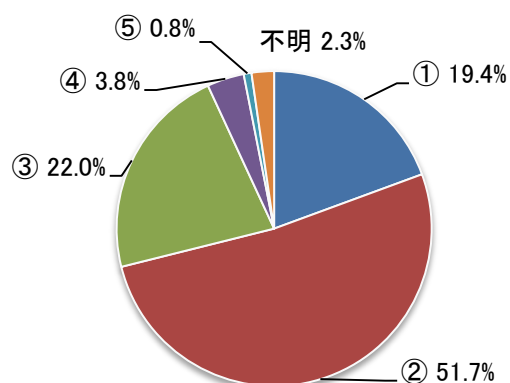


#### 問40 景観について（3）

あなたは、盛岡には誇れる山間地の景観があると思いますか。

・集計結果（回答数：1,433）

選択項目	選択率
①強く誇れるものがある	19.4 %
②ある程度誇れるものがある	51.7 %
③どちらともいえない	22.0 %
④あまり誇れるものがない	3.8 %
⑤全く誇れるものがない	0.8 %
不明	2.3 %

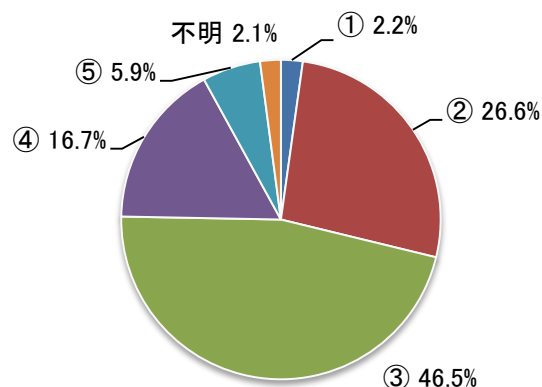


#### 問41 景観について（4）

あなたは、盛岡にある屋外広告物（屋外に表示・設置されているはり紙や看板など）が景観に配慮して表示・設置されていると思いますか。

・集計結果（回答数：1,433）

選択項目	選択率
①とてもそう思う	2.2 %
②どちらかといえばそう思う	26.6 %
③どちらともいえない	46.5 %
④どちらかといえばそう思わない	16.7 %
⑤全くそう思わない	5.9 %
不明	2.1 %

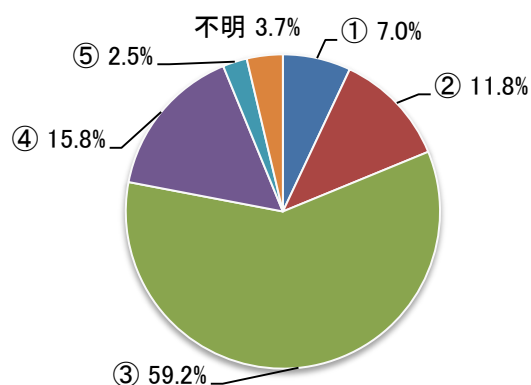


#### 問42 景観について（5）

あなたは、盛岡の景観について、改善したい景観があると思いますか。

・集計結果（回答数：1,433）

選択項目	選択率
①とてもそう思う	7.0 %
②どちらかといえばそう思う	11.8 %
③どちらともいえない	59.2 %
④どちらかといえばそう思わない	15.8 %
⑤全くそう思わない	2.2 %
不明	3.7 %

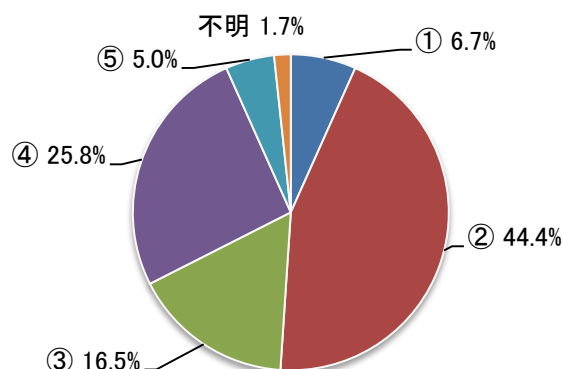


### 問43 居住環境について

あなたは現在、住宅を含め、周囲の道路状況等についてどのように感じていますか。

・集計結果（回答数：1,433）

選択項目	選択率
①とても快適だと思っている	6.7 %
②まあまあ快適だと思っている	44.4 %
③どちらともいえない	16.5 %
④あまり快適だとは思わない	25.8 %
⑤全く快適だとは思わない	5.0 %
不明	1.7 %

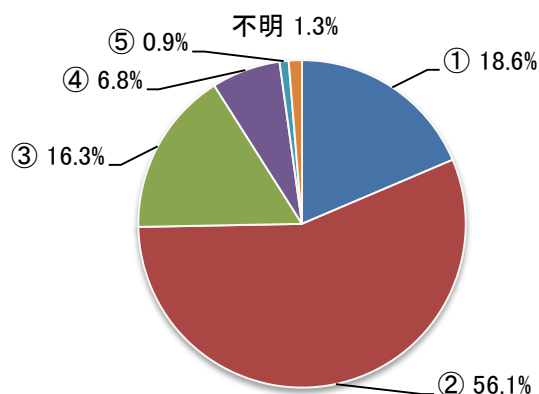


### 問44 盛岡の緑について

あなたは、盛岡における公園や街路樹など街の中の緑が多いと思いますか。

・集計結果（回答数：1,433）

選択項目	選択率
①とてもそう思う	18.6 %
②どちらかといえばそう思う	56.1 %
③どちらともいえない	16.3 %
④どちらかといえばそう思わない	6.8 %
⑤全くそう思わない	0.9 %
不明	1.3 %

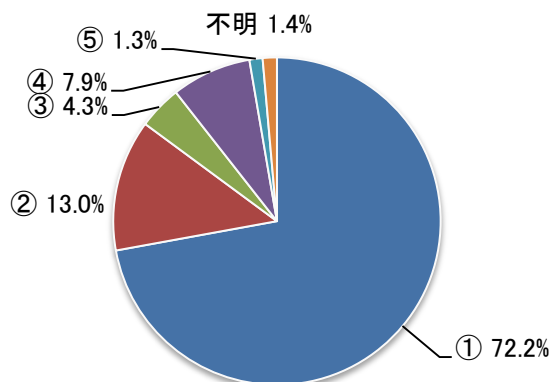


### 問45 盛岡の水について

安全な飲料水として盛岡の水道水をお届けしていますが、あなたは日頃から水道水を安心して飲んでいますか。

・集計結果（回答数：1,433）

選択項目	選択率
①そのまま飲んでいる	72.2 %
②浄水器を使用して飲んでいる	13.0 %
③煮沸して飲んでいる	4.3 %
④飲まない	7.9 %
⑤その他	1.3 %
不明	1.4 %

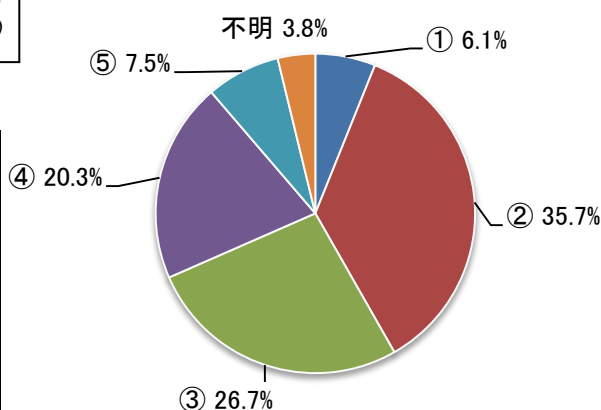


# 問46 交通環境について

あなたにとって、「盛岡市は、バスや自動車、自転車などで買物や通勤する際、快適に移動できる街である。」と思いますか。(交通機関別にご回答願います)

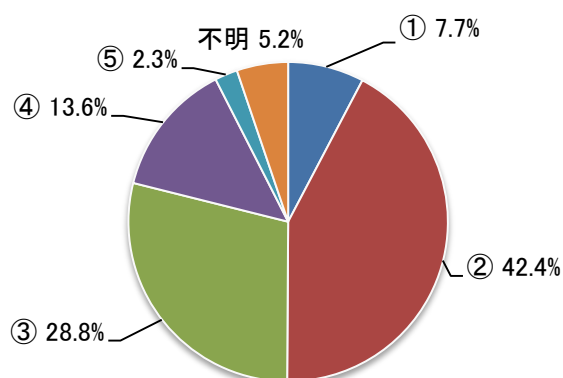
## ・バス ・集計結果 (回答数 : 1,433)

選択項目	選択率
①とても快適に移動できる	6.1 %
②どちらかといえば快適に移動できる	35.7 %
③どちらともいえない	26.7 %
④どちらかといえば快適に移動できない	20.3 %
⑤全く快適に移動できない	7.5 %
不明	3.8 %



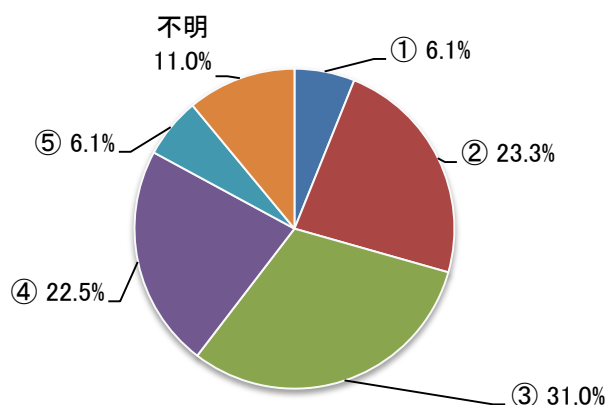
## ・自動車 ・集計結果 (回答数 : 1,433)

選択項目	選択率
①とても快適に移動できる	7.7 %
②どちらかといえば快適に移動できる	42.4 %
③どちらともいえない	28.8 %
④どちらかといえば快適に移動できない	13.6 %
⑤全く快適に移動できない	2.3 %
不明	5.2 %



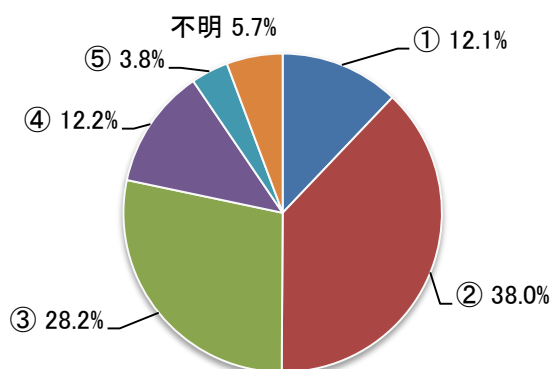
## ・自転車 ・集計結果 (回答数 : 1,433)

選択項目	選択率
①とても快適に移動できる	6.1 %
②どちらかといえば快適に移動できる	23.3 %
③どちらともいえない	31.0 %
④どちらかといえば快適に移動できない	22.5 %
⑤全く快適に移動できない	6.1 %
不明	11.0 %



## ・徒歩 ・集計結果 (回答数 : 1,433)

選択項目	選択率
①とても快適に移動できる	12.1 %
②どちらかといえば快適に移動できる	38.0 %
③どちらともいえない	28.2 %
④どちらかといえば快適に移動できない	12.2 %
⑤全く快適に移動できない	3.8 %
不明	5.7 %

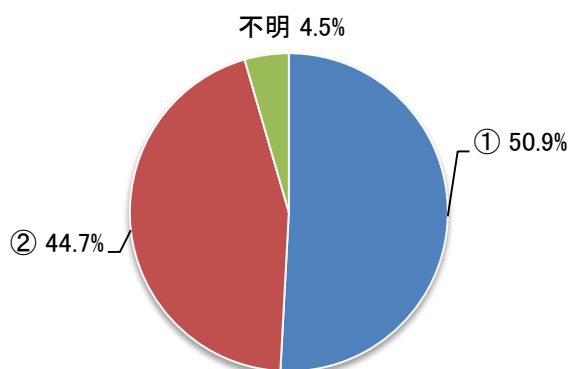


### 問47 利用交通手段について（１）

あなたは、普段通勤していますか。

・集計結果（回答数：1,433）

選択項目	選択率
①している	50.9 %
②していない	44.7 %
不明	4.5 %



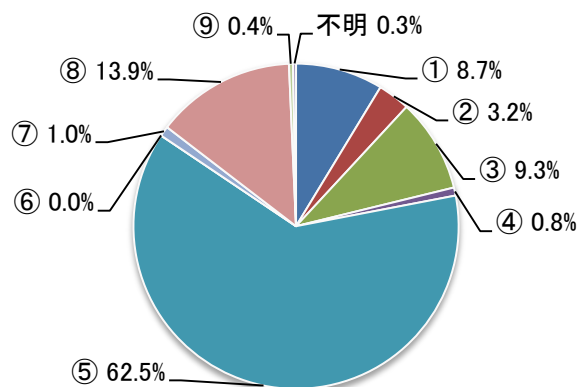
### 問48 利用交通手段について（２）

※問47で「①している」と回答した方のみ該当

あなたが普段通勤に利用する交通手段（二つ以上の交通手段を利用している場合は、最も長い距離を移動する交通手段）は、何ですか。

・集計結果（回答数：722）※問47が①の場合に回答

選択項目	選択率
①徒歩	8.7 %
②鉄道	3.2 %
③乗合バス	9.3 %
④勤務先のバス	0.8 %
⑤自家用車	62.5 %
⑥タクシー・ハイヤー	0.0 %
⑦オートバイ	1.0 %
⑧自転車	13.9 %
⑨その他	0.4 %
不明	0.3 %

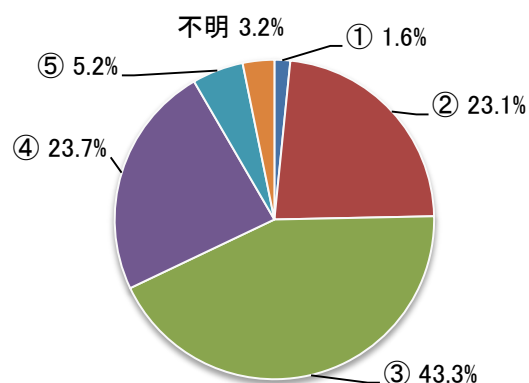


### 問49 市民意見について

あなたは、市民の声が市政にどの程度反映されていると思いますか。

・集計結果（回答数：1,433）

選択項目	選択率
①かなり反映されていると思う	1.6 %
②ある程度反映されていると思う	23.1 %
③どちらともいえない	43.3 %
④あまり反映されていないと思う	23.7 %
⑤全く反映されていないと思う	5.2 %
不明	3.2 %

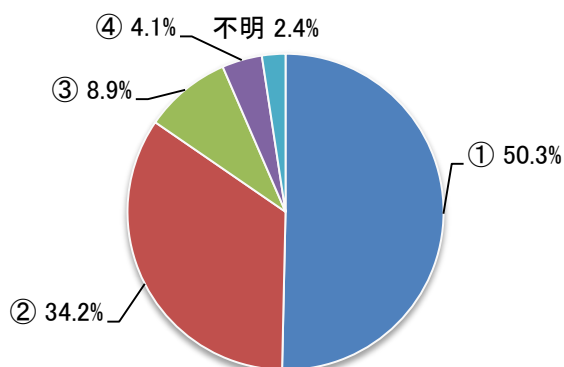


## 問50 「広報もりおか」について

あなたは、「広報もりおか」を読んでいますか。

・集計結果（回答数：1,433）

選択項目	選択率
①いつも読んでいる	50.3 %
②時々読んでいる	34.2 %
③ほとんど読まない	8.9 %
④全く読まない	4.1 %
不明	2.4 %

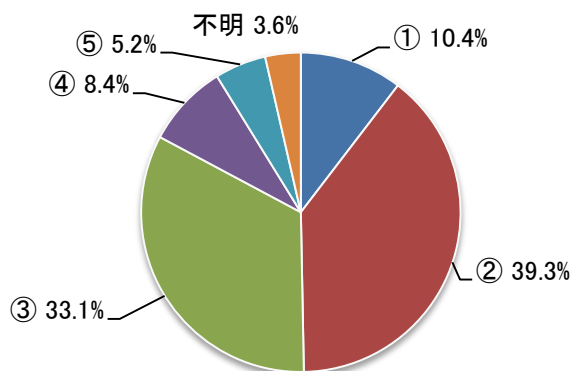


## 問51 市の職員の仕事への取組について

あなたは、市の職員が市民の皆さんと接する際、分かりやすく説明するなど責任を持って仕事に取り組んでいると思いますか。

・集計結果（回答数：1,433）

選択項目	選択率
①とてもそう思う	10.4 %
②どちらかといえばそう思う	39.3 %
③どちらともいえない	33.1 %
④どちらかといえばそう思わない	8.4 %
⑤全くそう思わない	5.2 %
不明	3.6 %

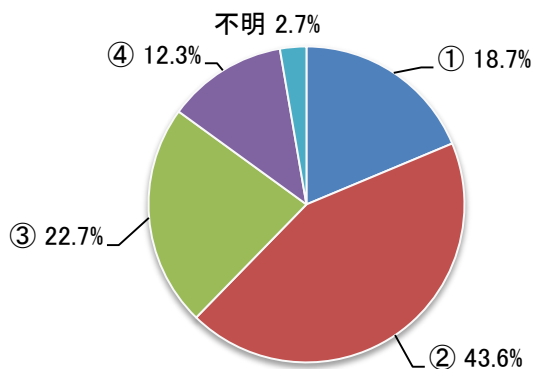


## 問52 「もりおか市議会だより」について

あなたは、盛岡市議会が発行する「もりおか市議会だより」を読んでいますか。

・集計結果（回答数：1,433）

選択項目	選択率
①いつも読んでいる	18.7 %
②時々読んでいる	43.6 %
③ほとんど読まない	22.7 %
④全く読まない	12.3 %
不明	2.7 %

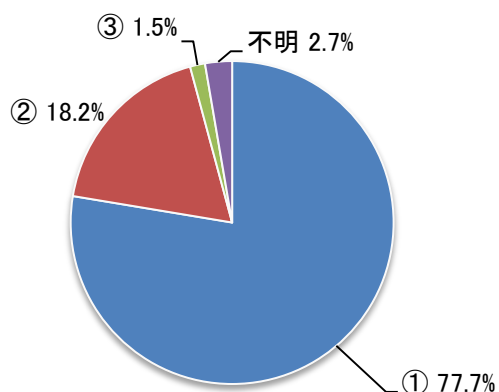


### 問53 盛岡の印象について

あなたは、「盛岡」が好きですか。

・集計結果（回答数：1,433）

選択項目	選択率
①好き	77.7 %
②どちらともいえない	18.2 %
③嫌い	1.5 %
不明	2.7 %

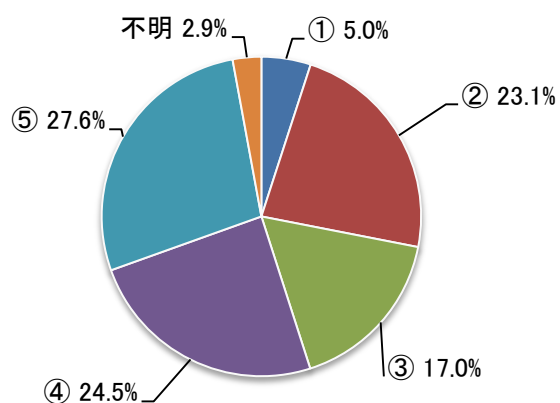


### 問54 「国際リニアコライダー」について

あなたは、「国際リニアコライダー」についてどれくらい知っていますか。

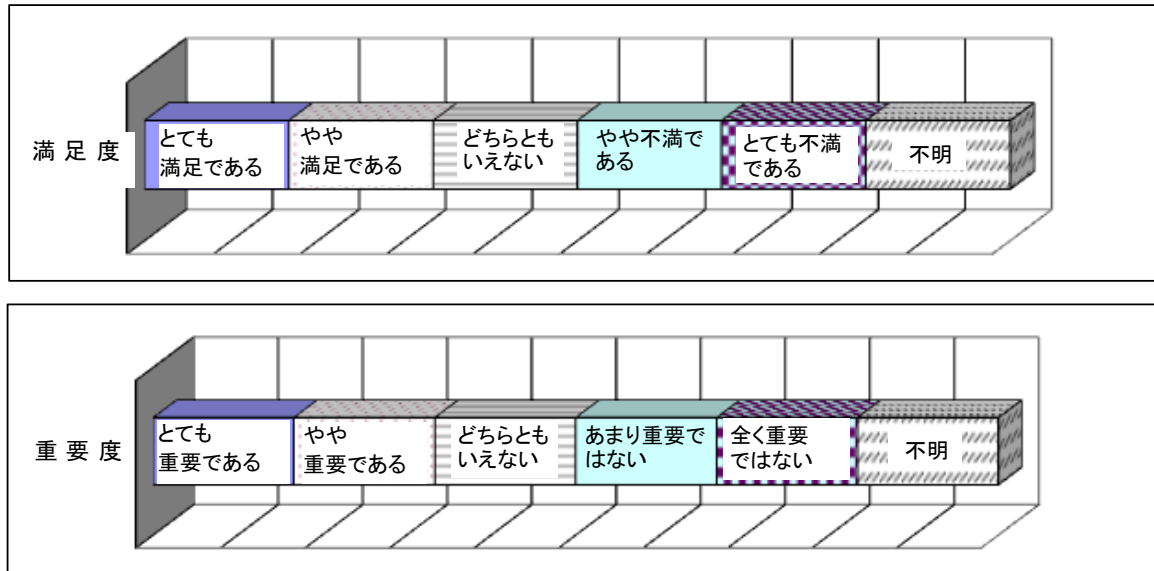
・集計結果（回答数：1,433）

選択項目	選択率
①よく知っている	5.0 %
②どちらかといえば知っている	23.1 %
③どちらともいえない	17.0 %
④どちらかといえば知らない	24.5 %
⑤ほとんど知らない	27.6 %
不明	2.9 %

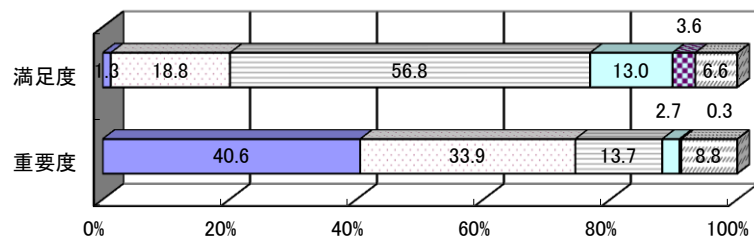


## 問55 市政について

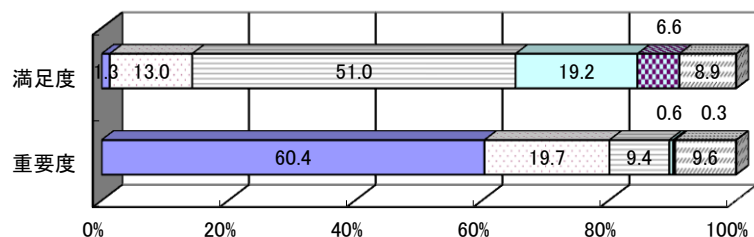
市では、「ひと・まち・未来が輝き世界につながるまち盛岡」というまちづくりの基本目標を実現するために、29の取組み（施策）を推進しています。あなたは、現在の市の取組み（施策）について、どれくらい満足していますか。また、その取組み（施策）は今後どれくらい重要だと思いますか。



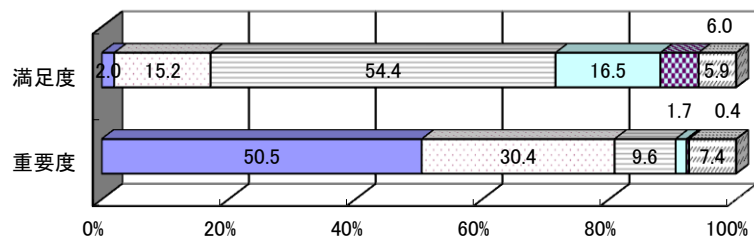
(1) 共に支え合い安心して暮らすことができる地域社会の実現に向けた取組について



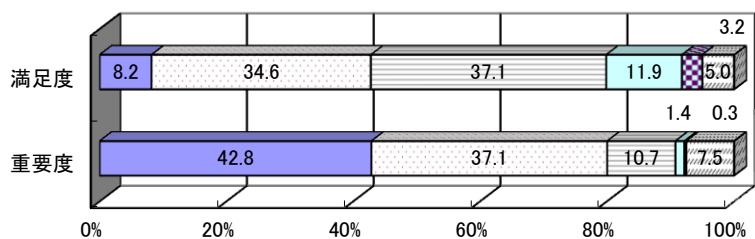
(2) 安心して産み・育てられる子育て支援の取組について



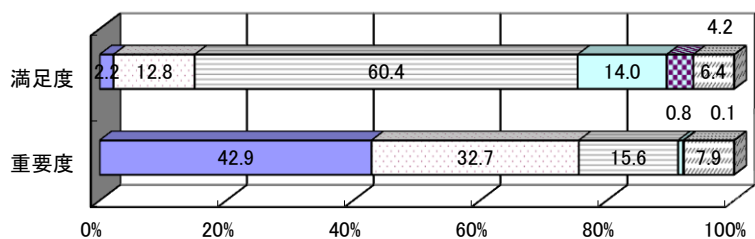
(3) 高齢者が積極的に社会参加できる取組や高齢者福祉サービスの利用しやすさについて



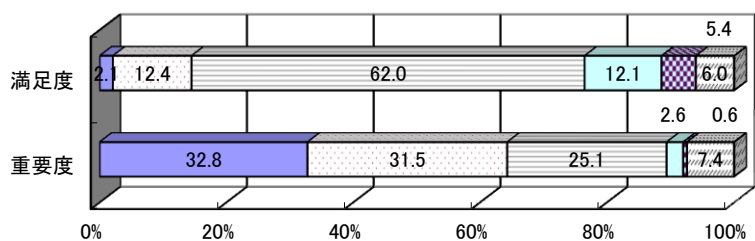
(4) 健康診断や予防接種、健康相談のしやすさについて



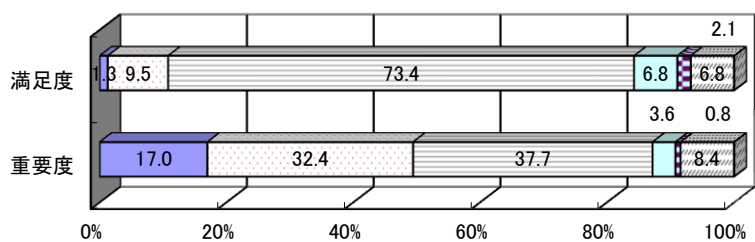
(5) 障がい者が安心して暮らすことができるまちづくりや障がい福祉サービスの利用しやすさについて



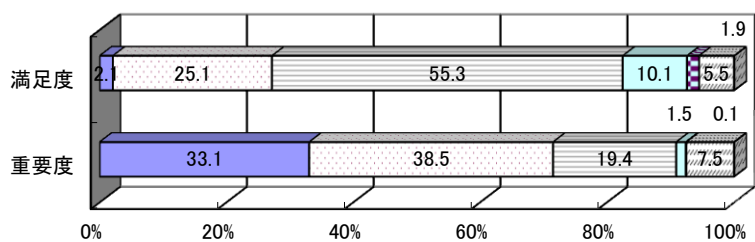
(6) 生活保護や医療助成などの生活の自立を支援する取組について



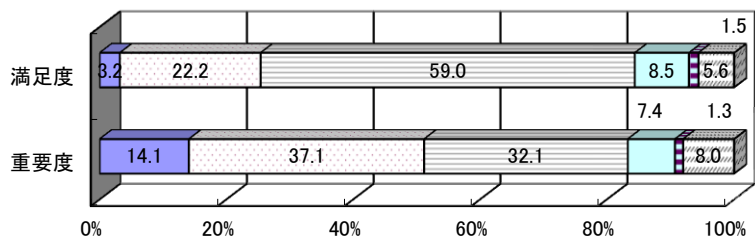
(7) 男女共同参画社会の推進や人権問題への取組について



(8) 安全・安心な暮らしを確保するための防災対策や防犯、交通安全、消費者相談などの取組について

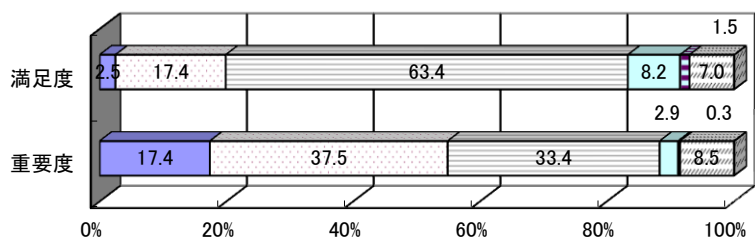


(9) 町内会などの地域活動を支援する取組について

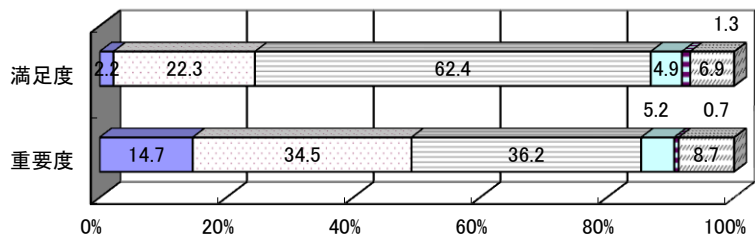




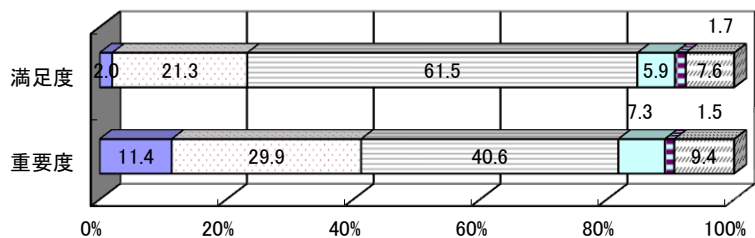
(10) 身近な生活環境  
の保全への取組について



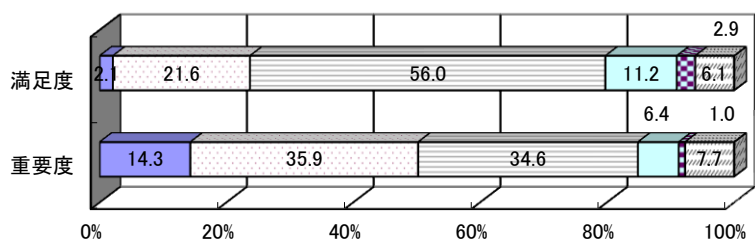
(11) 文化財の保護や  
活用を図る取組について



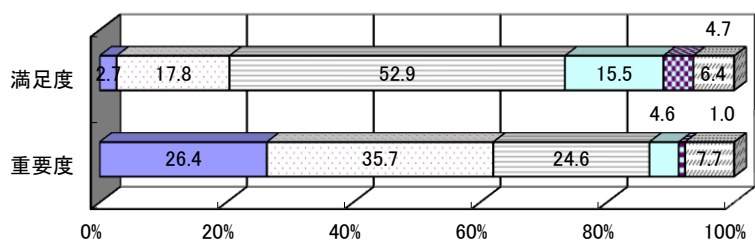
(12) 芸術文化に親しむ  
機会の確保について



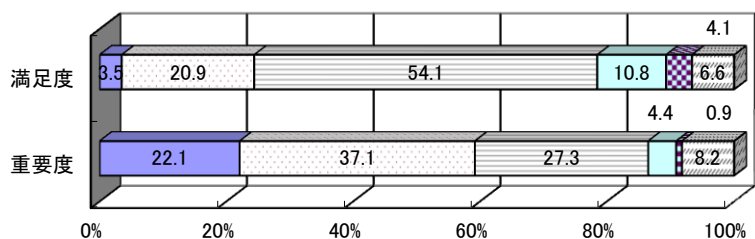
(13) スポーツ・レクリ  
エーションを楽しむ機  
会の確保や施設の整  
備について



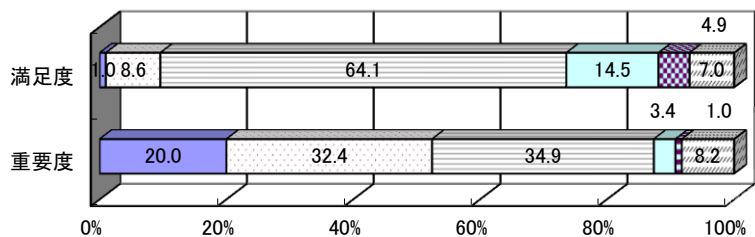
(14) 盛岡の価値や魅  
力を育み、市内外へ発  
信する取組につい



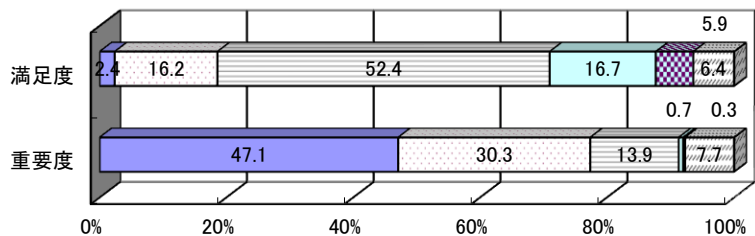
(15) 盛岡らしい景観形  
成への取組について



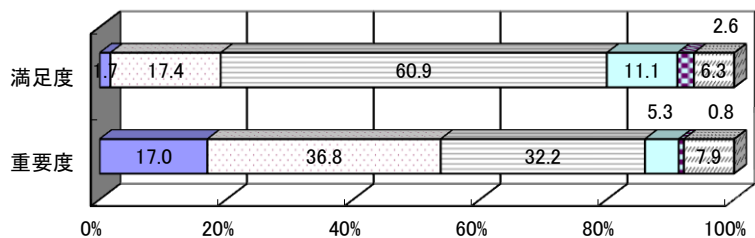
(16) 地域の特性を生かした土地利用の計画、管理の取組について



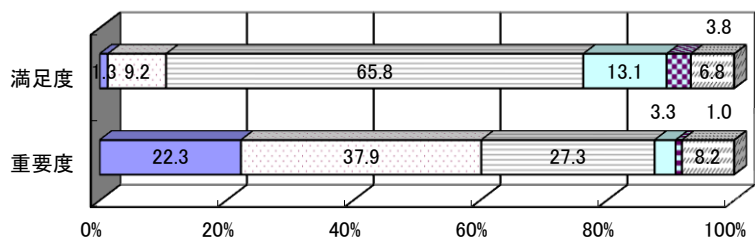
(17) 将来を担う子どもたちを育てる小中学校の教育内容や施設の整備の充実への取組について



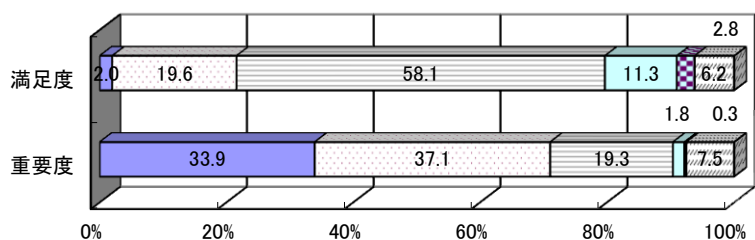
(18) いつでもどこでも学ぶことができる各種講座の開設や生涯学習環境整備の取組について



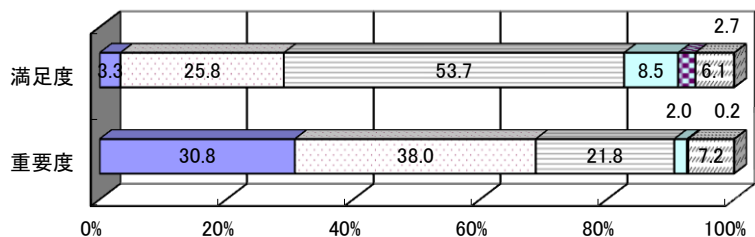
(19) ライフスタイルに合わせた、若い世代や女性の活躍を支援する取組について



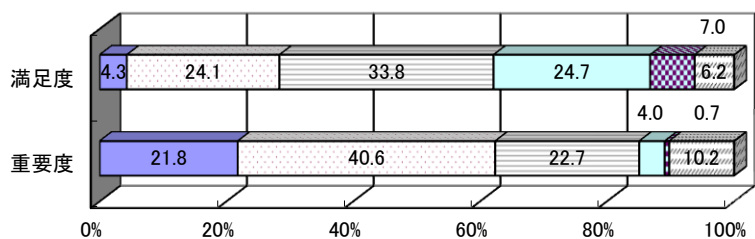
(20) エネルギーの有効利用や廃棄物の発生抑制など、環境への不可を軽減する取組について



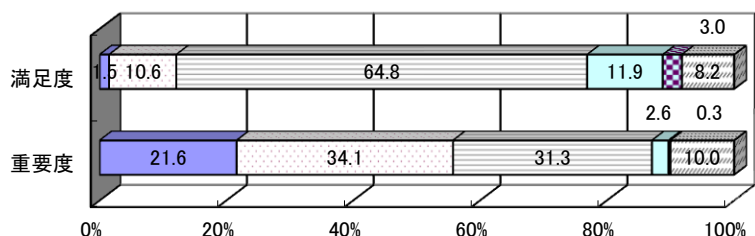
(21) 地域特性を生かした、地産地消の取組について



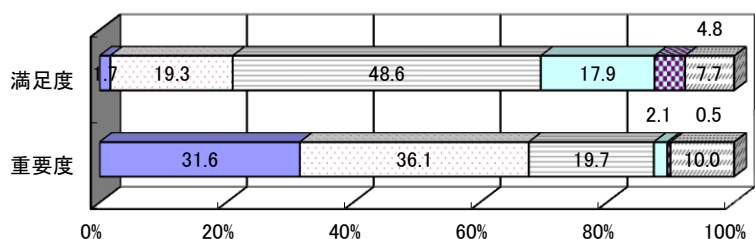
(22) 商店街での買い物のしやすさ



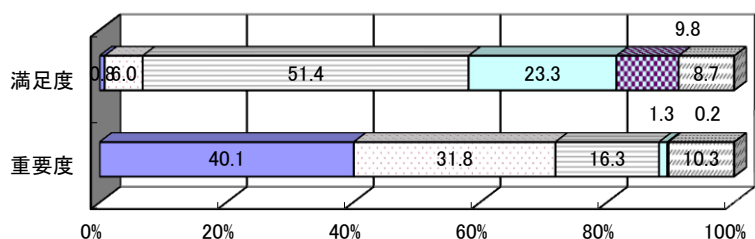
(23) 大学や公的研究機関などとの連携や、新事業創出や起業の支援など、工業の振興への取組について



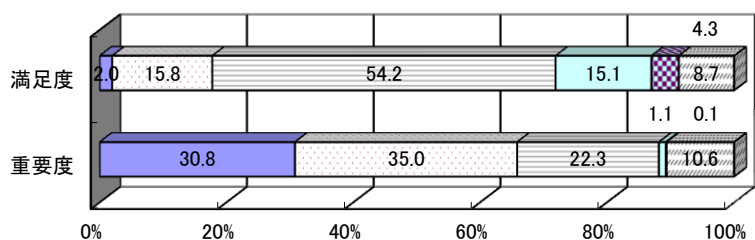
(24) 観光地として魅力があふれるための取組について



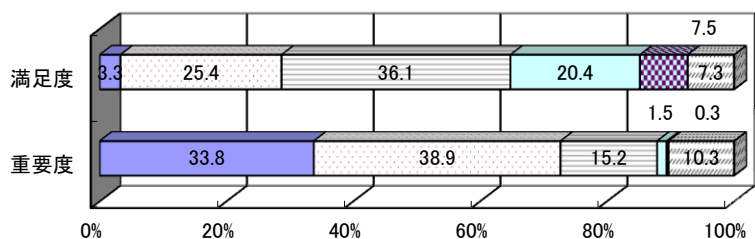
(25) 企業の誘致や雇用対策の取組について



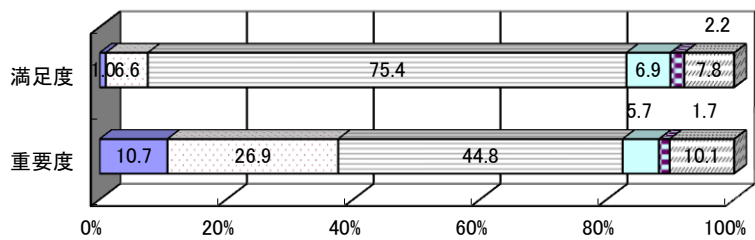
(26) 快適で暮らしやすい居住環境を整える取組について



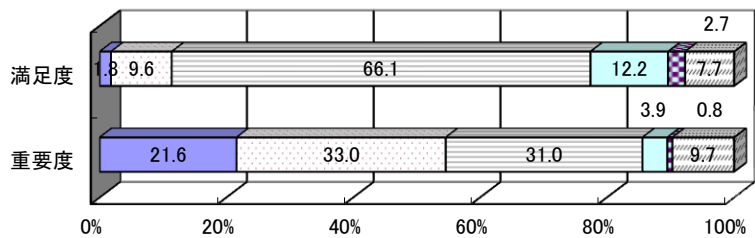
(27) 幹線道路や公共交通機関の利用しやすさについて



(28) 異文化にふれ国際交流に参加する機会の充実を図る取組について



(29) 都市間の交流が盛んになり、まちのにぎわいを生む取組について



### 3 結果の数表

設問		選択肢	回答数	割合
性別		① 男性	609	42.5%
		② 女性	792	55.3%
		不明	32	2.2%
		計	1,433	100.0%
年齢		① 20歳代	112	7.8%
		② 30歳代	166	11.6%
		③ 40歳代	210	14.7%
		④ 50歳代	242	16.9%
		⑤ 60歳代	308	21.5%
		⑥ 70歳以上	365	25.5%
		不明	30	2.1%
		計	1,433	100.0%
小学6年生までの子を持っているか		① はい	200	14.0%
		② いいえ	1,182	82.5%
		不明	51	3.6%
		計	1,433	100.0%
問1	身近な健康相談相手について	① いる	1,301	90.8%
		② いない	123	8.6%
		不明	9	0.6%
		計	1,433	100.0%
問2	朝食について	① ほぼ毎日食べる	1,229	85.8%
		② 週に4～5日食べる	50	3.5%
		③ 週に1～3日食べる	52	3.6%
		④ 月に1～3日程度食べる	17	1.2%
		⑤ 食べない	79	5.5%
		不明	6	0.4%
		計	1,433	100.0%
問3	身近な医療機関について	① ある	1,287	89.8%
		② ない	137	9.6%
		不明	9	0.6%
		計	1,433	100.0%
問4	かかりつけ医について	① いる	756	52.8%
		② いない	665	46.4%
		不明	12	0.8%
		計	1,433	100.0%
問5	健康上の問題について	① ある	264	18.4%
		② ない	1,161	81.0%
		不明	8	0.6%
		計	1,433	100.0%
問6	障がいや障がい者について	① よく知っている	135	9.4%
		② どちらかといえば知っている	460	32.1%
		③ どちらともいえない	450	31.4%
		④ どちらかといえば知らない	265	18.5%
		⑤ ほとんど知らない	103	7.2%
		不明	20	1.4%
		計	1,433	100.0%

設問		選択肢	回答数	割合
問7	高齢社会について ※65歳以上の方のみ	① とてもそう思う	109	19.8%
		② どちらかといえばそう思う	258	46.8%
		③ どちらともいえない	134	24.3%
		④ どちらかといえばそう思わない	35	6.4%
		⑤ 全くそう思わない	6	1.1%
		不明	9	1.6%
		非該当	882	—
		計(非該当を含まない)	551	100.0%
問8	子育てについて ※小学6年生の子を持つ方のみ	① 「楽しい」と感じる人が多い	79	37.6%
		② どちらかといえば「楽しい」と感じる人が多い	72	34.3%
		③ 「楽しい」と「つらい」が同じくらい	38	18.1%
		④ どちらかといえば「つらい」と感じる人が多い	6	2.9%
		⑤ 「つらい」と感じる人が多い	2	1.0%
		不明	13	6.2%
		非該当	1,223	—
		計(非該当を含まない)	210	100.0%
問9	子育て支援について	① とても感じる	20	1.4%
		② どちらかといえば感じる	171	11.9%
		③ どちらともいえない	638	44.5%
		④ どちらかといえば感じない	292	20.4%
		⑤ 全く感じない	90	6.3%
		不明	222	15.5%
		計	1,433	100.0%
問10	地域のボランティアについて(1) (活動が活発に行われている)	① とても感じる	46	3.2%
		② どちらかといえば感じる	341	23.8%
		③ どちらともいえない	548	38.2%
		④ どちらかといえば感じない	340	23.7%
		⑤ 全く感じない	129	9.0%
		不明	29	2.0%
		計	1,433	100.0%
問11	地域のボランティアについて(2) (参加の有無)	① ある	482	33.6%
		② ない	925	64.5%
		不明	26	1.8%
		計	1,433	100.0%
問12	適切な福祉サービスについて	① とても感じる	51	3.6%
		② どちらかといえば感じる	279	19.5%
		③ どちらともいえない	664	46.3%
		④ どちらかといえば感じない	262	18.3%
		⑤ 全く感じない	130	9.1%
		不明	47	3.3%
		計	1,433	100.0%
問13	地域での支え合いについて	① とても感じる	42	2.9%
		② どちらかといえば感じる	302	21.1%
		③ どちらともいえない	539	37.6%
		④ どちらかといえば感じない	346	24.1%
		⑤ 全く感じない	168	11.7%
		不明	36	2.5%
		計	1,433	100.0%
問14	避難場所について(1) (避難場所を知っている)	① 知っている	1,042	72.7%
		② 知らない	349	24.4%
		不明	42	2.9%
		計	1,433	100.0%

設問		選択肢	回答数	割合
問15	避難場所について(2) (避難場所情報の入手方法)	① 「広報もりおか」で知った	355	28.4%
		② 市の防災マップで知った	537	42.9%
		③ 新聞・テレビなどで知った	34	2.7%
		④ 知人などから聞いた	160	12.8%
		⑤ その他	160	12.8%
		不明	6	0.5%
		非該当	22	—
		計(非該当を含まない)	1,252	100.0%
問16	防災意識について(1) (防災対策をしている)	① 対策をしている	830	57.9%
		② 対策をしていない	551	38.5%
		不明	52	3.6%
		計	1,433	100.0%
問17	防災意識について(2) (防災対策の具体的内容)	① 食料や飲料水などの非常食を備えている	466	14.8%
		② 携帯ラジオ、懐中電灯などを備えている	702	22.3%
		③ 衣類を備えている	174	5.5%
		④ 通帳などをすぐ持ち出せるよう準備している	354	11.3%
		⑤ 消火器やバケツなどを備え付けている	230	7.3%
		⑥ 風呂の水をため置きしている	355	11.3%
		⑦ 家具などを固定し、転倒を防止している	240	7.6%
		⑧ 防災マップなどで避難場所等を確認している	276	8.8%
		⑨ 家族との連絡方法などを確認している	325	10.3%
		⑩ その他	16	0.5%
		不明	3	0.1%
		非該当	32	—
		計(非該当を含まない)	3,141	100.0%
問18	防災訓練について	① 参加する	527	36.8%
		② 参加しない	172	12.0%
		③ わからない	649	45.3%
		不明	85	5.9%
		計	1,433	100.0%
問19	コミュニティ活動について	① ある	669	46.7%
		② ない	721	50.3%
		不明	43	3.0%
		計	1,433	100.0%
問20	非核平和都市宣言について	① 知っている	489	34.1%
		② 知らない	913	63.7%
		不明	31	2.2%
		計	1,433	100.0%
問21	人権擁護について	① 知っている	331	23.1%
		② 知らない	1,075	75.0%
		不明	27	1.9%
		計	1,433	100.0%
問22	国際交流活動について	① ある	67	4.7%
		② ない	1,345	93.9%
		不明	21	1.5%
		計	1,433	100.0%
問23	若い世代の活躍について	① とてもそう思う	41	2.9%
		② どちらかといえばそう思う	318	22.2%
		③ どちらともいえない	626	43.7%
		④ どちらかといえばそう思わない	300	20.9%
		⑤ 全くそう思わない	100	7.0%
		不明	48	3.3%
		計	1,433	100.0%
	女性の活躍について	① とてもそう思う	56	3.9%
		② どちらかといえばそう思う	358	25.0%
		③ どちらともいえない	638	44.5%
		④ どちらかといえばそう思わない	241	16.8%
		⑤ 全くそう思わない	84	5.9%
		不明	56	3.9%
		計	1,433	100.0%

設問		選択肢	回答数	割合
問24	情報通信について(1) (携帯電話・PHS)	① 利用している	1,170	81.6%
		② 利用していない	214	14.9%
		不明	49	3.4%
		計	1,433	100.0%
問25	情報通信について(2) (インターネット)	① 利用している	998	69.6%
		② 利用していない	412	28.8%
		不明	23	1.6%
		計	1,433	100.0%
問26	情報通信について(3) (生活が便利になっている)	① とても感じる	627	43.8%
		② どちらかといえば感じる	550	38.4%
		③ どちらともいえない	130	9.1%
		④ どちらかといえば感じない	48	3.3%
		⑤ 全く感じない	39	2.7%
		不明	39	2.7%
		計	1,433	100.0%
問27	生涯学習について(1) (生涯学習の有無)	① 行った	597	41.7%
		② 行わなかった	809	56.5%
		不明	27	1.9%
		計	1,433	100.0%
問28	生涯学習について(2) (学習施設の有無)	① ある	892	62.2%
		② ない	514	35.9%
		不明	27	1.9%
		計	1,433	100.0%
問29	生涯学習について(3) (イベント等の情報が得られている)	① とても思う	56	3.9%
		② どちらかといえば思う	413	28.8%
		③ どちらともいえない	536	37.4%
		④ どちらかといえば思わない	294	20.5%
		⑤ 全く思わない	108	7.5%
		不明	26	1.8%
		計	1,433	100.0%
問30	スポレクについて	① している	414	28.9%
		② していない	987	68.9%
		不明	32	2.2%
		計	1,433	100.0%
問31	芸術文化活動について	① ある	577	40.3%
		② ない	825	57.6%
		不明	31	2.2%
		計	1,433	100.0%
問32	歴史・文化遺産について	① とてもある	228	15.9%
		② どちらかといえばある	584	40.8%
		③ どちらともいえない	333	23.2%
		④ どちらかといえばない	165	11.5%
		⑤ 全くない	89	6.2%
		不明	34	2.4%
		計	1,433	100.0%
問33	商店街について	① ほぼ毎日買い物している	66	4.6%
		② 週に1～3回程度買い物している	195	13.6%
		③ 月に1～3回程度買物している	452	31.5%
		④ ほとんど買い物をしていない	498	34.8%
		⑤ 買い物をしていない	195	13.6%
		不明	27	1.9%
		計	1,433	100.0%



設問		選択肢	回答数	割合
問34	環境衛生について	① とても思う	283	19.7%
		② どちらかといえば思う	851	59.4%
		③ どちらともいえない	195	13.6%
		④ どちらかといえば思わない	60	4.2%
		⑤ 全く思わない	17	1.2%
		不明	27	1.9%
		計	1,433	100.0%
問35	盛岡の自然について	① とても守られている	323	22.5%
		② どちらかといえば守られている	861	60.1%
		③ どちらともいえない	174	12.1%
		④ どちらかといえば守られていない	35	2.4%
		⑤ 全く守られていない	9	0.6%
		不明	31	2.2%
		計	1,433	100.0%
問36	地球環境について	① 常に心がけている	357	24.9%
		② どちらかといえば心がけている	766	53.5%
		③ どちらともいえない	222	15.5%
		④ どちらかといえば心がけていない	42	2.9%
		⑤ 全く心がけていない	14	1.0%
		不明	32	2.2%
		計	1,433	100.0%
問37	省エネルギーについて	① 常に心がけている	348	24.3%
		② どちらかといえば心がけている	704	49.1%
		③ どちらともいえない	255	17.8%
		④ どちらかといえば心がけていない	75	5.2%
		⑤ 全く心がけていない	20	1.4%
		不明	31	2.2%
		計	1,433	100.0%
問38	景観について(1) (誇れる市街地の景観)	① 強く誇れるものがある	237	16.5%
		② ある程度誇れるものがある	778	54.3%
		③ どちらともいえない	258	18.0%
		④ あまり誇れるものがない	102	7.1%
		⑤ 全く誇れるものがない	25	1.7%
		不明	33	2.3%
		計	1,433	100.0%
問39	景観について(2) (誇れる田園や丘陵地の景観)	① 強く誇れるものがある	156	10.9%
		② ある程度誇れるものがある	698	48.7%
		③ どちらともいえない	435	30.4%
		④ あまり誇れるものがない	99	6.9%
		⑤ 全く誇れるものがない	19	1.3%
		不明	26	1.8%
		計	1,433	100.0%
問40	景観について(3) (誇れる山間地の景観)	① 強く誇れるものがある	278	19.4%
		② ある程度誇れるものがある	741	51.7%
		③ どちらともいえない	315	22.0%
		④ あまり誇れるものがない	55	3.8%
		⑤ 全く誇れるものがない	11	0.8%
		不明	33	2.3%
		計	1,433	100.0%
問41	景観について(4) (景観に配慮した屋外広告物の 表示・設置)	① とてもそう思う	32	2.2%
		② どちらかといえばそう思う	381	26.6%
		③ どちらともいえない	667	46.5%
		④ どちらかといえばそう思わない	239	16.7%
		⑤ 全くそう思わない	84	5.9%
		不明	30	2.1%
		計	1,433	100.0%

設問		選択肢	回答数	割合
問42	景観について(5) (改善したい景観がある)	① とてもそう思う	101	7.0%
		② どちらかといえばそう思う	169	11.8%
		③ どちらともいえない	848	59.2%
		④ どちらかといえばそう思わない	226	15.8%
		⑤ 全くそう思わない	36	2.5%
		不明	53	3.7%
		計	1,433	100.0%
問43	居住環境について	① とても快適だと思っている	96	6.7%
		② まあまあ快適だと思っている	636	44.4%
		③ どちらともいえない	236	16.5%
		④ あまり快適だとは思わない	369	25.8%
		⑤ 全く快適だとは思わない	71	5.0%
		不明	25	1.7%
		計	1,433	100.0%
問44	盛岡の緑について	① とても思う	266	18.6%
		② どちらかといえば思う	804	56.1%
		③ どちらともいえない	233	16.3%
		④ どちらかといえば思わない	98	6.8%
		⑤ 全く思わない	13	0.9%
		不明	19	1.3%
		計	1,433	100.0%
問45	盛岡の水について	① そのまま飲んでいる	1,034	72.2%
		② 浄水器を使用して飲んでる	186	13.0%
		③ 煮沸して飲んでる	61	4.3%
		④ 飲まない	113	7.9%
		⑤ その他	19	1.3%
		不明	20	1.4%
		計	1,433	100.0%
問46	交通環境について(バス)	① とても快適に移動できる	87	6.1%
		② どちらかといえば快適に移動できる	511	35.7%
		③ どちらともいえない	382	26.7%
		④ どちらかといえば快適に移動できない	291	20.3%
		⑤ 全く快適に移動できない	107	7.5%
		不明	55	3.8%
		計	1,433	100.0%
問46	交通環境について(自動車)	① とても快適に移動できる	111	7.7%
		② どちらかといえば快適に移動できる	607	42.4%
		③ どちらともいえない	412	28.8%
		④ どちらかといえば快適に移動できない	195	13.6%
		⑤ 全く快適に移動できない	33	2.3%
		不明	75	5.2%
		計	1,433	100.0%
問46	交通環境について(自転車)	① とても快適に移動できる	88	6.1%
		② どちらかといえば快適に移動できる	334	23.3%
		③ どちらともいえない	444	31.0%
		④ どちらかといえば快適に移動できない	322	22.5%
		⑤ 全く快適に移動できない	88	6.1%
		不明	157	11.0%
		計	1,433	100.0%
問46	交通環境について(徒歩)	① とても快適に移動できる	174	12.1%
		② どちらかといえば快適に移動できる	544	38.0%
		③ どちらともいえない	404	28.2%
		④ どちらかといえば快適に移動できない	175	12.2%
		⑤ 全く快適に移動できない	55	3.8%
		不明	81	5.7%
		計	1,433	100.0%
問47	利用交通手段について (通勤している)	① している	729	50.9%
		② していない	640	44.7%
		不明	64	4.5%
		計	1,433	100.0%

設問		選択肢	回答数	割合
問48	利用交通手段について	① 徒歩	63	8.7%
		② 鉄道	23	3.2%
		③ 乗合バス	67	9.3%
		④ 勤務先のバス	6	0.8%
		⑤ 自家用車	451	62.5%
		⑥ タクシー・ハイヤー	0	0.0%
		⑦ オートバイ	7	1.0%
		⑧ 自転車	100	13.9%
		⑨ その他	3	0.4%
		不明	2	0.3%
		非該当	146	-
		計(非該当を含まない)	722	100.0%
問49	市民意見について	① かなり反映されていると思う	23	1.6%
		② ある程度反映されていると思う	331	23.1%
		③ どちらともいえない	620	43.3%
		④ あまり反映されていないと思う	339	23.7%
		⑤ 全く反映されていないと思う	74	5.2%
		不明	46	3.2%
		計	1,433	100.0%
問50	「広報もりおか」について	① いつも読んでいる	721	50.3%
		② 時々読んでいる	490	34.2%
		③ ほとんど読まない	128	8.9%
		④ 全く読まない	59	4.1%
		不明	35	2.4%
		計	1,433	100.0%
問51	市の職員の仕事への取組みについて	① とても思う	149	10.4%
		② どちらかといえば思う	563	39.3%
		③ どちらともいえない	475	33.1%
		④ どちらかといえば思わない	121	8.4%
		⑤ 全く思わない	74	5.2%
		不明	51	3.6%
		計	1,433	100.0%
問52	「もりおか市議会だより」について	① いつも読んでいる	268	18.7%
		② 時々読んでいる	625	43.6%
		③ ほとんど読まない	325	22.7%
		④ 全く読まない	176	12.3%
		不明	39	2.7%
		計	1,433	100.0%
問53	盛岡の印象について	① 好き	1,113	77.7%
		② どちらともいえない	261	18.2%
		③ 嫌い	21	1.5%
		不明	38	2.7%
		計	1,433	100.0%
問54	国際リニアコライダーについて	① よく知っている	71	5.0%
		② どちらかといえば知っている	331	23.1%
		③ どちらともいえない	243	17.0%
		④ どちらかといえば知らない	351	24.5%
		⑤ ほとんど知らない	396	27.6%
		不明	41	2.9%
		計	1,433	100.0%

設問		選択肢	回答数	割合
問55	現在の満足度(1) 「共に支え合い安心して暮らすことができる地域社会の実現に向けた取組について」	① とても満足である	18	1.3%
		② やや満足である	270	18.8%
		③ どちらともいえない	814	56.8%
		④ やや不満である	186	13.0%
		⑤ とても不満である	51	3.6%
		不明	94	6.6%
		計	1,433	100.0%
問55	今後の重要度(1) 「共に支え合い安心して暮らすことができる地域社会の実現に向けた取組について」	① とても重要である	582	40.6%
		② やや重要である	486	33.9%
		③ どちらともいえない	196	13.7%
		④ あまり重要ではない	38	2.7%
		⑤ 全く重要ではない	5	0.3%
		不明	126	8.8%
		計	1,433	100.0%
問55	現在の満足度(2) 「安心して産み・育てられる子育て支援の取組について」	① とても満足である	19	1.3%
		② やや満足である	187	13.0%
		③ どちらともいえない	731	51.0%
		④ やや不満である	275	19.2%
		⑤ とても不満である	94	6.6%
		不明	127	8.9%
		計	1,433	100.0%
問55	今後の重要度(2) 「安心して産み・育てられる子育て支援の取組について」	① とても重要である	865	60.4%
		② やや重要である	283	19.7%
		③ どちらともいえない	134	9.4%
		④ あまり重要ではない	8	0.6%
		⑤ 全く重要ではない	5	0.3%
		不明	138	9.6%
		計	1,433	100.0%
問55	現在の満足度(3) 「高齢者が積極的に社会参加できる取組や高齢者福祉サービスの利用しやすさについて」	① とても満足である	28	2.0%
		② やや満足である	218	15.2%
		③ どちらともいえない	779	54.4%
		④ やや不満である	237	16.5%
		⑤ とても不満である	86	6.0%
		不明	85	5.9%
		計	1,433	100.0%
問55	今後の重要度(3) 「高齢者が積極的に社会参加できる取組や高齢者福祉サービスの利用しやすさについて」	① とても重要である	723	50.5%
		② やや重要である	436	30.4%
		③ どちらともいえない	137	9.6%
		④ あまり重要ではない	25	1.7%
		⑤ 全く重要ではない	6	0.4%
		不明	106	7.4%
		計	1,433	100.0%
問55	現在の満足度(4) 「健康診断や予防接種、健康相談のしやすさについて」	① とても満足である	117	8.2%
		② やや満足である	496	34.6%
		③ どちらともいえない	531	37.1%
		④ やや不満である	171	11.9%
		⑤ とても不満である	46	3.2%
		不明	72	5.0%
		計	1,433	100.0%
問55	今後の重要度(4) 「健康診断や予防接種、健康相談のしやすさについて」	① とても重要である	614	42.8%
		② やや重要である	532	37.1%
		③ どちらともいえない	154	10.7%
		④ あまり重要ではない	20	1.4%
		⑤ 全く重要ではない	5	0.3%
		不明	108	7.5%
		計	1,433	100.0%

設問		選択肢	回答数	割合
問55	現在の満足度(5) 「障がい者が安心して暮らすことができるまちづくりや障がい福祉サービスの利用しやすさについて」	① とても満足である	31	2.2%
		② やや満足である	184	12.8%
		③ どちらともいえない	865	60.4%
		④ やや不満である	201	14.0%
		⑤ とても不満である	60	4.2%
		不明	92	6.4%
		計	1,433	100.0%
問55	今後の重要度(5) 「障がい者が安心して暮らすことができるまちづくりや障がい福祉サービスの利用しやすさについて」	① とても重要である	615	42.9%
		② やや重要である	469	32.7%
		③ どちらともいえない	223	15.6%
		④ あまり重要ではない	12	0.8%
		⑤ 全く重要ではない	1	0.1%
		不明	113	7.9%
		計	1,433	100.0%
問55	現在の満足度(6) 「生活保護や医療助成などの生活の自立を支援する取組について」	① とても満足である	30	2.1%
		② やや満足である	178	12.4%
		③ どちらともいえない	888	62.0%
		④ やや不満である	173	12.1%
		⑤ とても不満である	78	5.4%
		不明	86	6.0%
		計	1,433	100.0%
問55	今後の重要度(6) 「生活保護や医療助成などの生活の自立を支援する取組について」	① とても重要である	470	32.8%
		② やや重要である	452	31.5%
		③ どちらともいえない	360	25.1%
		④ あまり重要ではない	37	2.6%
		⑤ 全く重要ではない	8	0.6%
		不明	106	7.4%
		計	1,433	100.0%
問55	現在の満足度(7) 「男女共同参画社会の推進や人権問題への取組について」	① とても満足である	19	1.3%
		② やや満足である	136	9.5%
		③ どちらともいえない	1,052	73.4%
		④ やや不満である	98	6.8%
		⑤ とても不満である	30	2.1%
		不明	98	6.8%
		計	1,433	100.0%
問55	今後の重要度(7) 「男女共同参画社会の推進や人権問題への取組について」	① とても重要である	243	17.0%
		② やや重要である	465	32.4%
		③ どちらともいえない	540	37.7%
		④ あまり重要ではない	52	3.6%
		⑤ 全く重要ではない	12	0.8%
		不明	121	8.4%
		計	1,433	100.0%
問55	現在の満足度(8) 「安全・安心な暮らしを確保するための防災対策や防犯, 交通安全, 消費者相談などの取組について」	① とても満足である	30	2.1%
		② やや満足である	359	25.1%
		③ どちらともいえない	793	55.3%
		④ やや不満である	145	10.1%
		⑤ とても不満である	27	1.9%
		不明	79	5.5%
		計	1,433	100.0%
問55	今後の重要度(8) 「安全・安心な暮らしを確保するための防災対策や防犯, 交通安全, 消費者相談などの取組について」	① とても重要である	474	33.1%
		② やや重要である	552	38.5%
		③ どちらともいえない	278	19.4%
		④ あまり重要ではない	21	1.5%
		⑤ 全く重要ではない	1	0.1%
		不明	107	7.5%
		計	1,433	100.0%



設問		選択肢	回答数	割合
問55	現在の満足度(9) 「町内会などの地域活動を支援する取組について」	① とても満足である	46	3.2%
		② やや満足である	318	22.2%
		③ どちらともいえない	845	59.0%
		④ やや不満である	122	8.5%
		⑤ とても不満である	22	1.5%
		不明	80	5.6%
		計	1,433	100.0%
問55	今後の重要度(9) 「町内会などの地域活動を支援する取組について」	① とても重要である	202	14.1%
		② やや重要である	531	37.1%
		③ どちらともいえない	460	32.1%
		④ あまり重要ではない	106	7.4%
		⑤ 全く重要ではない	19	1.3%
		不明	115	8.0%
		計	1,433	100.0%
問55	現在の満足度(10) 「身近な生活環境の保全への取組について」	① とても満足である	36	2.5%
		② やや満足である	249	17.4%
		③ どちらともいえない	909	63.4%
		④ やや不満である	117	8.2%
		⑤ とても不満である	21	1.5%
		不明	101	7.0%
		計	1,433	100.0%
問55	今後の重要度(10) 「身近な生活環境の保全への取組について」	① とても重要である	249	17.4%
		② やや重要である	537	37.5%
		③ どちらともいえない	479	33.4%
		④ あまり重要ではない	42	2.9%
		⑤ 全く重要ではない	4	0.3%
		不明	122	8.5%
		計	1,433	100.0%
問55	現在の満足度(11) 「文化財の保護や活用を図る取組について」	① とても満足である	31	2.2%
		② やや満足である	320	22.3%
		③ どちらともいえない	894	62.4%
		④ やや不満である	70	4.9%
		⑤ とても不満である	19	1.3%
		不明	99	6.9%
		計	1,433	100.0%
問55	今後の重要度(11) 「文化財の保護や活用を図る取組について」	① とても重要である	210	14.7%
		② やや重要である	495	34.5%
		③ どちらともいえない	519	36.2%
		④ あまり重要ではない	74	5.2%
		⑤ 全く重要ではない	10	0.7%
		不明	125	8.7%
		計	1,433	100.0%
問55	現在の満足度(12) 「芸術文化に親しむ機会の確保について」	① とても満足である	29	2.0%
		② やや満足である	305	21.3%
		③ どちらともいえない	882	61.5%
		④ やや不満である	84	5.9%
		⑤ とても不満である	24	1.7%
		不明	109	7.6%
		計	1,433	100.0%
問55	今後の重要度(12) 「芸術文化に親しむ機会の確保について」	① とても重要である	163	11.4%
		② やや重要である	429	29.9%
		③ どちらともいえない	582	40.6%
		④ あまり重要ではない	104	7.3%
		⑤ 全く重要ではない	21	1.5%
		不明	134	9.4%
		計	1,433	100.0%

設問		選択肢	回答数	割合
問55	現在の満足度(13) 「スポーツ・レクリエーションを楽しむ 機会の確保や施設の整備について」	① とても満足である	30	2.1%
		② やや満足である	309	21.6%
		③ どちらともいえない	803	56.0%
		④ やや不満である	161	11.2%
		⑤ とても不満である	42	2.9%
		不明	88	6.1%
		計	1,433	100.0%
問55	今後の重要度(13) 「スポーツ・レクリエーションを楽しむ 機会の確保や施設の整備について」	① とても重要である	205	14.3%
		② やや重要である	515	35.9%
		③ どちらともいえない	496	34.6%
		④ あまり重要ではない	92	6.4%
		⑤ 全く重要ではない	14	1.0%
		不明	111	7.7%
		計	1,433	100.0%
問55	現在の満足度(14) 「盛岡の価値や魅力を育み、市内外へ発信する取組について」	① とても満足である	38	2.7%
		② やや満足である	255	17.8%
		③ どちらともいえない	758	52.9%
		④ やや不満である	222	15.5%
		⑤ とても不満である	68	4.7%
		不明	92	6.4%
		計	1,433	100.0%
問55	今後の重要度(14) 「盛岡の価値や魅力を育み、市内外へ発信する取組について」	① とても重要である	378	26.4%
		② やや重要である	511	35.7%
		③ どちらともいえない	352	24.6%
		④ あまり重要ではない	66	4.6%
		⑤ 全く重要ではない	15	1.0%
		不明	111	7.7%
		計	1,433	100.0%
問55	現在の満足度(15) 「盛岡らしい景観形成への取組について」	① とても満足である	50	3.5%
		② やや満足である	300	20.9%
		③ どちらともいえない	775	54.1%
		④ やや不満である	155	10.8%
		⑤ とても不満である	59	4.1%
		不明	94	6.6%
		計	1,433	100.0%
問55	今後の重要度(15) 「盛岡らしい景観形成への取組について」	① とても重要である	316	22.1%
		② やや重要である	532	37.1%
		③ どちらともいえない	391	27.3%
		④ あまり重要ではない	63	4.4%
		⑤ 全く重要ではない	13	0.9%
		不明	118	8.2%
		計	1,433	100.0%
問55	現在の満足度(16) 「地域の特性を生かした土地利用の計画、管理の取組について」	① とても満足である	14	1.0%
		② やや満足である	123	8.6%
		③ どちらともいえない	918	64.1%
		④ やや不満である	208	14.5%
		⑤ とても不満である	70	4.9%
		不明	100	7.0%
		計	1,433	100.0%
問55	今後の重要度(16) 「地域の特性を生かした土地利用の計画、管理の取組について」	① とても重要である	287	20.0%
		② やや重要である	464	32.4%
		③ どちらともいえない	500	34.9%
		④ あまり重要ではない	49	3.4%
		⑤ 全く重要ではない	15	1.0%
		不明	118	8.2%
		計	1,433	100.0%

設問		選択肢	回答数	割合
問55	現在の満足度(17) 「将来を担う子どもたちを育てる 小中学校の教育内容や施設の 整備の充実への取組について」	① とても満足である	34	2.4%
		② やや満足である	232	16.2%
		③ どちらともいえない	751	52.4%
		④ やや不満である	240	16.7%
		⑤ とても不満である	84	5.9%
		不明	92	6.4%
		計	1,433	100.0%
問55	今後の重要度(17) 「将来を担う子どもたちを育てる 小中学校の教育内容や施設の 整備の充実への取組について」	① とても重要である	675	47.1%
		② やや重要である	434	30.3%
		③ どちらともいえない	199	13.9%
		④ あまり重要ではない	10	0.7%
		⑤ 全く重要ではない	4	0.3%
		不明	111	7.7%
		計	1,433	100.0%
問55	現在の満足度(18) 「いつでもどこでも学ぶことができる 各種講座の開設や生涯学習環 境整備の取組について」	① とても満足である	24	1.7%
		② やや満足である	250	17.4%
		③ どちらともいえない	873	60.9%
		④ やや不満である	159	11.1%
		⑤ とても不満である	37	2.6%
		不明	90	6.3%
		計	1,433	100.0%
問55	今後の重要度(18) 「いつでもどこでも学ぶことができる 各種講座の開設や生涯学習環 境整備の取組について」	① とても重要である	244	17.0%
		② やや重要である	528	36.8%
		③ どちらともいえない	461	32.2%
		④ あまり重要ではない	76	5.3%
		⑤ 全く重要ではない	11	0.8%
		不明	113	7.9%
		計	1,433	100.0%
問55	現在の満足度(19) 「ライフスタイルに合わせた、若い 世代や女性の活躍を支援する取 組について」	① とても満足である	18	1.3%
		② やや満足である	132	9.2%
		③ どちらともいえない	943	65.8%
		④ やや不満である	188	13.1%
		⑤ とても不満である	55	3.8%
		不明	97	6.8%
		計	1,433	100.0%
問55	今後の重要度(19) 「ライフスタイルに合わせた、若い 世代や女性の活躍を支援する取 組について」	① とても重要である	319	22.3%
		② やや重要である	543	37.9%
		③ どちらともいえない	391	27.3%
		④ あまり重要ではない	47	3.3%
		⑤ 全く重要ではない	15	1.0%
		不明	118	8.2%
		計	1,433	100.0%
問55	現在の満足度(20) 「エネルギーの有効利用や廃棄 物の発生抑制など、環境への不 可を軽減する取組について」	① とても満足である	29	2.0%
		② やや満足である	281	19.6%
		③ どちらともいえない	832	58.1%
		④ やや不満である	162	11.3%
		⑤ とても不満である	40	2.8%
		不明	89	6.2%
		計	1,433	100.0%
問55	今後の重要度(20) 「エネルギーの有効利用や廃棄 物の発生抑制など、環境への不 可を軽減する取組について」	① とても重要である	486	33.9%
		② やや重要である	531	37.1%
		③ どちらともいえない	277	19.3%
		④ あまり重要ではない	26	1.8%
		⑤ 全く重要ではない	5	0.3%
		不明	108	7.5%
		計	1,433	100.0%



設問		選択肢	回答数	割合
問55	現在の満足度(21) 「地域特性を生かした、地産地消の取組について」	① とても満足である	47	3.3%
		② やや満足である	369	25.8%
		③ どちらともいえない	769	53.7%
		④ やや不満である	122	8.5%
		⑤ とても不満である	38	2.7%
		不明	88	6.1%
		計	1,433	100.0%
問55	今後の重要度(21) 「地域特性を生かした、地産地消の取組について」	① とても重要である	442	30.8%
		② やや重要である	544	38.0%
		③ どちらともいえない	312	21.8%
		④ あまり重要ではない	29	2.0%
		⑤ 全く重要ではない	3	0.2%
		不明	103	7.2%
		計	1,433	100.0%
問55	現在の満足度(22) 「商店街での買い物のしやすさについて」	① とても満足である	61	4.3%
		② やや満足である	345	24.1%
		③ どちらともいえない	484	33.8%
		④ やや不満である	354	24.7%
		⑤ とても不満である	100	7.0%
		不明	89	6.2%
		計	1,433	100.0%
問55	今後の重要度(22) 「商店街での買い物のしやすさについて」	① とても重要である	313	21.8%
		② やや重要である	582	40.6%
		③ どちらともいえない	325	22.7%
		④ あまり重要ではない	57	4.0%
		⑤ 全く重要ではない	10	0.7%
		不明	146	10.2%
		計	1,433	100.0%
問55	現在の満足度(23) 「大学や公的研究機関などとの連携や、新事業創出や起業の支援など、工業の振興への取組について」	① とても満足である	22	1.5%
		② やや満足である	152	10.6%
		③ どちらともいえない	929	64.8%
		④ やや不満である	170	11.9%
		⑤ とても不満である	43	3.0%
		不明	117	8.2%
		計	1,433	100.0%
問55	今後の重要度(23) 「大学や公的研究機関などとの連携や、新事業創出や起業の支援など、工業の振興への取組について」	① とても重要である	310	21.6%
		② やや重要である	489	34.1%
		③ どちらともいえない	448	31.3%
		④ あまり重要ではない	37	2.6%
		⑤ 全く重要ではない	5	0.3%
		不明	144	10.0%
		計	1,433	100.0%
問55	現在の満足度(24) 「観光地として魅力があふれるための取組について」	① とても満足である	24	1.7%
		② やや満足である	276	19.3%
		③ どちらともいえない	697	48.6%
		④ やや不満である	257	17.9%
		⑤ とても不満である	69	4.8%
		不明	110	7.7%
		計	1,433	100.0%
問55	今後の重要度(24) 「観光地として魅力があふれるための取組について」	① とても重要である	453	31.6%
		② やや重要である	518	36.1%
		③ どちらともいえない	282	19.7%
		④ あまり重要ではない	30	2.1%
		⑤ 全く重要ではない	7	0.5%
		不明	143	10.0%
		計	1,433	100.0%

設問		選択肢	回答数	割合
問55	現在の満足度(25) 「企業の誘致や雇用対策の取組について」	① とても満足である	12	0.8%
		② やや満足である	86	6.0%
		③ どちらともいえない	736	51.4%
		④ やや不満である	334	23.3%
		⑤ とても不満である	141	9.8%
		不明	124	8.7%
		計	1,433	100.0%
問55	今後の重要度(25) 「企業の誘致や雇用対策の取組について」	① とても重要である	575	40.1%
		② やや重要である	456	31.8%
		③ どちらともいえない	233	16.3%
		④ あまり重要ではない	19	1.3%
		⑤ 全く重要ではない	3	0.2%
		不明	147	10.3%
		計	1,433	100.0%
問55	現在の満足度(26) 「快適で暮らしやすい居住環境を整える取組について」	① とても満足である	28	2.0%
		② やや満足である	227	15.8%
		③ どちらともいえない	776	54.2%
		④ やや不満である	217	15.1%
		⑤ とても不満である	61	4.3%
		不明	124	8.7%
		計	1,433	100.0%
問55	今後の重要度(26) 「快適で暮らしやすい居住環境を整える取組について」	① とても重要である	441	30.8%
		② やや重要である	502	35.0%
		③ どちらともいえない	320	22.3%
		④ あまり重要ではない	16	1.1%
		⑤ 全く重要ではない	2	0.1%
		不明	152	10.6%
		計	1,433	100.0%
問55	現在の満足度(27) 「幹線道路や公共交通機関の利用しやすさについて」	① とても満足である	48	3.3%
		② やや満足である	364	25.4%
		③ どちらともいえない	517	36.1%
		④ やや不満である	293	20.4%
		⑤ とても不満である	107	7.5%
		不明	104	7.3%
		計	1,433	100.0%
問55	今後の重要度(27) 「幹線道路や公共交通機関の利用しやすさについて」	① とても重要である	485	33.8%
		② やや重要である	557	38.9%
		③ どちらともいえない	218	15.2%
		④ あまり重要ではない	21	1.5%
		⑤ 全く重要ではない	5	0.3%
		不明	147	10.3%
		計	1,433	100.0%
問55	現在の満足度(28) 「異文化にふれ国際交流に参加する機会の充実を図る取組について」	① とても満足である	15	1.0%
		② やや満足である	95	6.6%
		③ どちらともいえない	1,080	75.4%
		④ やや不満である	99	6.9%
		⑤ とても不満である	32	2.2%
		不明	112	7.8%
		計	1,433	100.0%
問55	今後の重要度(28) 「異文化にふれ国際交流に参加する機会の充実を図る取組について」	① とても重要である	154	10.7%
		② やや重要である	385	26.9%
		③ どちらともいえない	642	44.8%
		④ あまり重要ではない	82	5.7%
		⑤ 全く重要ではない	25	1.7%
		不明	145	10.1%
		計	1,433	100.0%

設問		選択肢	回答数	割合
問55	現在の満足度(29) 「都市間の交流が盛んになり、まちのにぎわいを生む取組について」	① とても満足である	26	1.8%
		② やや満足である	137	9.6%
		③ どちらともいえない	947	66.1%
		④ やや不満である	175	12.2%
		⑤ とても不満である	38	2.7%
		不明	110	7.7%
		計	1,433	100.0%
問55	今後の重要度(29) 「都市間の交流が盛んになり、まちのにぎわいを生む取組について」	① とても重要である	309	21.6%
		② やや重要である	473	33.0%
		③ どちらともいえない	444	31.0%
		④ あまり重要ではない	56	3.9%
		⑤ 全く重要ではない	12	0.8%
		不明	139	9.7%
		計	1,433	100.0%