

盛岡市まちづくり評価アンケート

集計結果

目次

	(頁)
1 調査の概要	1
2 集計結果	3
3 結果の数表	30

平成27年3月

盛岡市

1 調査の概要

(1) 調査の目的

この調査は、市民の生活実感や市政に対する満足度などを把握し、施策の進み具合を適切に評価するとともに、これからの事業展開に役立てることを目的としています。

(2) 調査の内容（番号は問題番号）

1	身近な健康相談相手について	29	ｽﾎｰﾌﾟ・レｸﾘｴｰｼｮﾝについて
2	朝食について	30	芸術文化活動について
3	身近な医療機関について	31	歴史・文化遺産について
4	かかりつけ医について	32	商店街について
5	障がいや障がい者について	33	環境衛生について
6	高齢社会について	34	盛岡の自然について
7	子育てについて	35	地球環境について
8	子育て支援について	36	省エネルギーについて
9～10	地域のボランティアについて	37～41	景観について
11	適切な福祉サービスについて	42	居住環境について
12	地域での支え合いについて	43	盛岡の緑について
13～14	避難場所について	44	盛岡の水について
15～16	防災意識について	45	交通環境について
17	防災訓練について	46～47	利用交通手段について
18	コミュニティ活動について	48	市民意見について
19	非核平和都市宣言について	49	「広報もりおか」について
20	人権擁護について	50	市の職員の仕事への取組みについて
21	国際交流活動について	51	「もりおか市議会だより」について
22	若い世代の活躍について	52	盛岡の印象について
	女性の活躍について	53	国際リニアコライダーについて
23～25	情報通信について	54	市政について
26～28	生涯学習について		

(3) 調査の設計

- ① 調査地域 盛岡市域
- ② 調査対象者 満20歳以上の市民
- ③ 標本数 3,000人
- ④ 抽出方法 住民基本台帳（平成26年10月1日現在）から等間隔無作為抽出
- ⑤ 調査方法 郵送による配布、回収
- ⑥ 調査期間 平成26年12月1日（月）～12月31日（水）

(4) 調査票の回収結果

- ① 対象者数 3,000人
- ② 有効回収数 1,449人
- ③ 回収不能数 1,551人
- ④ 有効回収率 48.3%

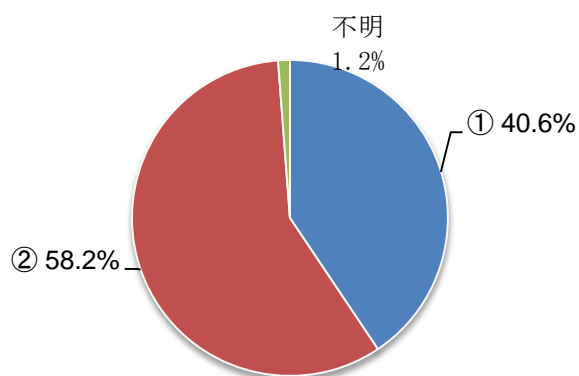
(5) 集計結果の見方

比率はすべて百分比で表示し、小数点第2位を四捨五入して算出しました。したがって、百分比の合計が100%とならない場合があります。

(6) 調査該当者の属性

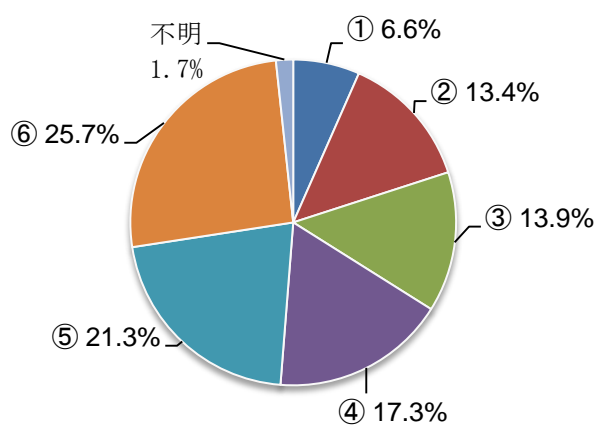
① 性別（回答数：1,449）

選択項目	選択率
①男性	40.6 %
②女性	58.2 %
不明	1.2 %



② 年齢（回答数：1,449）

選択項目	選択率
①20歳代	6.6 %
②30歳代	13.4 %
③40歳代	13.9 %
④50歳代	17.3 %
⑤60歳代	21.3 %
⑥70歳以上	25.7 %
不明	1.7 %



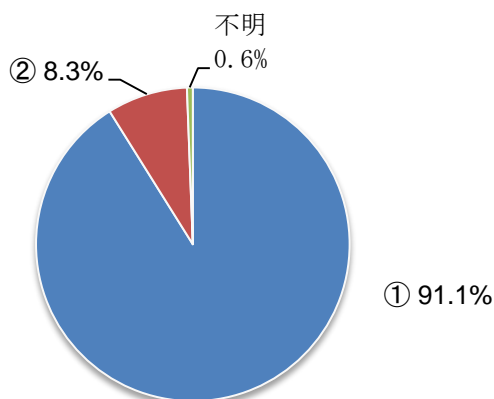
2 集計結果

問1 身近な健康相談相手について

あなたには、身近に健康について相談できる人（家族や友人を含む）がいますか。

・集計結果（回答数：1,449）

選択項目	選択率
①いる	91.1 %
②いない	8.3 %
不明	0.6 %

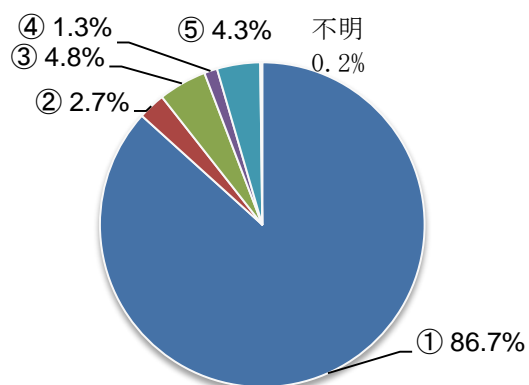


問2 朝食について

あなたは、朝食を食べていますか。

・集計結果（回答数：1,449）

選択項目	選択率
①ほぼ毎日食べる	86.7 %
②週に4～5日食べる	2.7 %
③週に1～3日食べる	4.8 %
④月に1～3日食べる	1.3 %
⑤食べない	4.3 %
不明	0.2 %

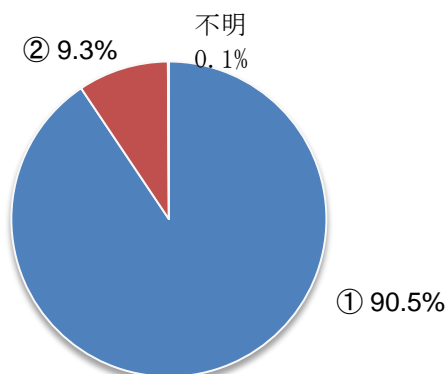


問3 身近な医療機関について

あなたには、いつでも身近に受診できる医療機関がありますか。

・集計結果（回答数：1,449）

選択項目	選択率
①ある	90.5 %
②ない	9.3 %
不明	0.1 %

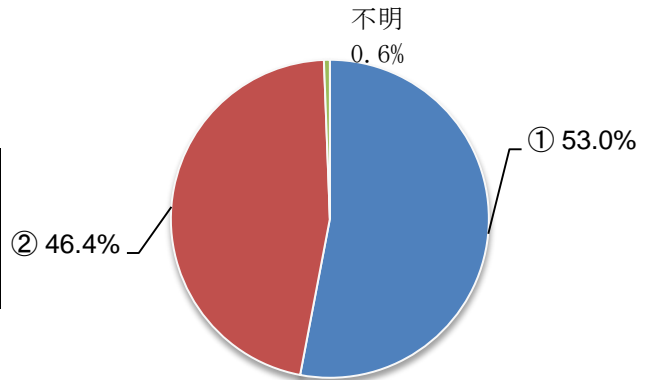


問4 かかりつけ医について

あなたには、病気の時だけでなく普段から健康状態を気軽に相談できる「かかりつけ医」がいますか。

・集計結果（回答数：1,449）

選択項目	選択率
①いる	53.0 %
②いない	46.4 %
不明	0.6 %

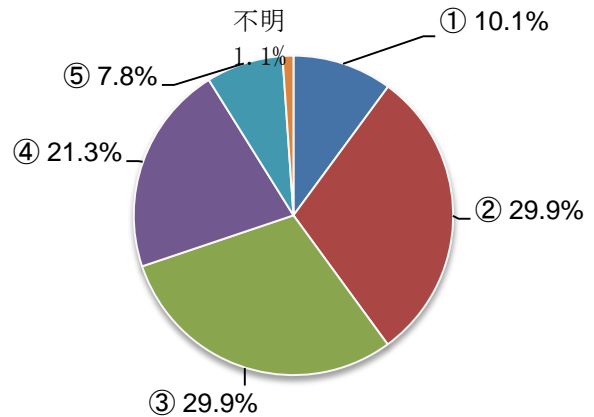


問5 障がいや障がい者について

あなたは、ご自分が障がいや障がい者についてどれくらい知っていると思いますか。

・集計結果（回答数：1,449）

選択項目	選択率
①よく知っている	10.1 %
②どちらかといえば知っている	29.9 %
③どちらともいえない	29.9 %
④どちらかといえば知らない	21.3 %
⑤ほとんど知らない	7.8 %
不明	1.1 %



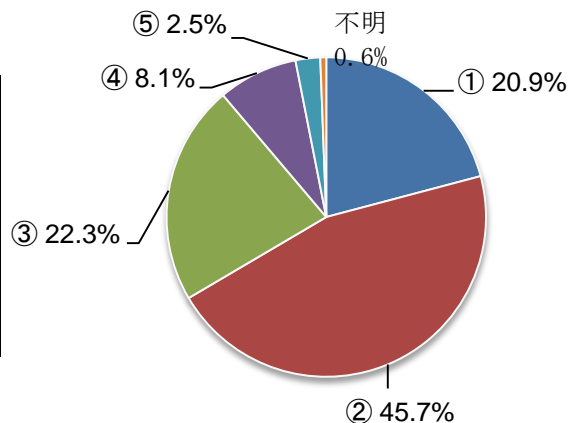
問6 高齢社会について

※65歳以上の方のみお答え下さい。

あなたは、自分が生きがいを持って暮らしていると思いますか。

・集計結果（回答数：530）※65歳以上の方のみ回答

選択項目	選択率
①とてもそう思う	20.9 %
②どちらかといえばそう思う	45.7 %
③どちらともいえない	22.3 %
④どちらかといえばそう思わない	8.1 %
⑤全くそう思わない	2.5 %
不明	0.6 %



問7 子育てについて

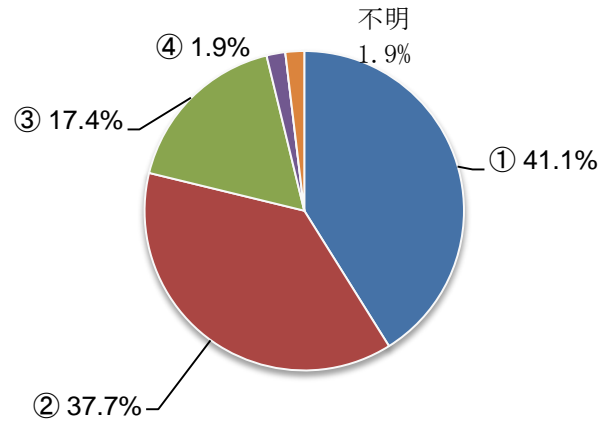
※小学6年生までのお子様をお持ちの方のみお答えください。

あなたは、子育てを「楽しい」と感じることが多いですか。それとも「つらい」と感じることが多いですか。

・集計結果（回答数：207）

※小学6年生までのお子様をお持ちの方のみ回答

選択項目	選択率
①「楽しい」と感じるが多い	41.1 %
②どちらかといえば「楽しい」と感じるが多い	37.7 %
③「楽しい」と「つらい」が同じくらい	17.4 %
④どちらかといえば「つらい」と感じるが多い	1.9 %
⑤「つらい」と感じるが多い	— %
不明	1.9 %

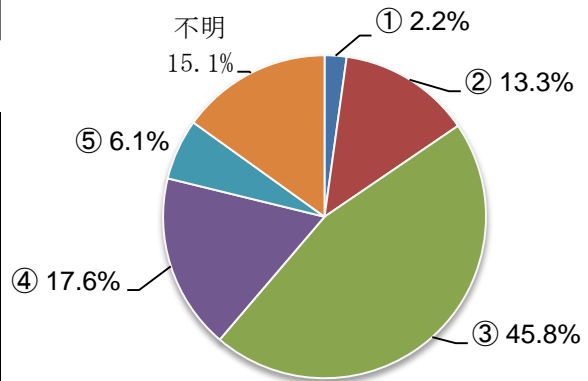


問8 子育て支援について

あなたは、盛岡市の子育て支援策・支援活動が充実していると感じますか。

・集計結果（回答数：1,449）

選択項目	選択率
①とても感じる	2.2 %
②どちらかといえば感じる	13.3 %
③どちらともいえない	45.8 %
④どちらかといえば感じない	17.6 %
⑤全く感じない	6.1 %
不明	15.1 %

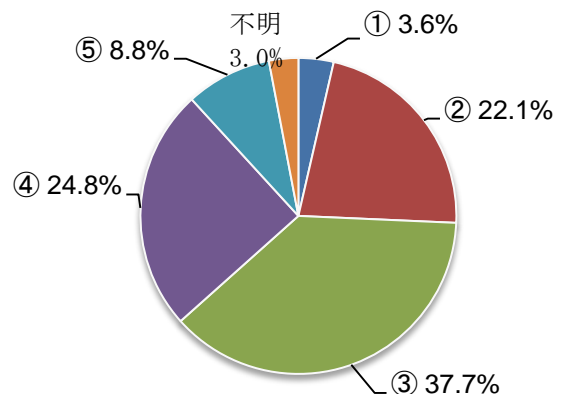


問9 地域のボランティアについて（1）

あなたは、身の回りでボランティア活動が活発に行われていると感じますか。

・集計結果（回答数：1,449）

選択項目	選択率
①とても感じる	3.6 %
②どちらかといえば感じる	22.1 %
③どちらともいえない	37.7 %
④どちらかといえば感じない	24.8 %
⑤全く感じない	8.8 %
不明	3.0 %

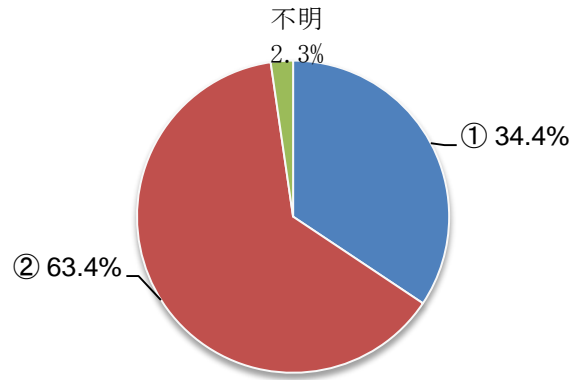


問10 地域のボランティアについて（2）

あなたは、この1年間にボランティア活動をしたことがありますか。
 （ボランティア活動は、有償・無償、個人・団体を問いません。また、地域の奉仕活動も含まれます）

・集計結果（回答数：1,449）

選択項目	選択率
①ある	34.4 %
②ない	63.4 %
不明	2.3 %

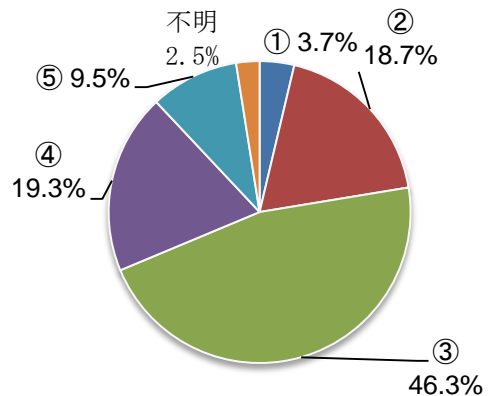


問11 適切な福祉サービスについて

あなたは、福祉サービスが適切に受けられていると感じますか。

・集計結果（回答数：1,449）

選択項目	選択率
①とても感じる	3.7 %
②どちらかといえば感じる	18.7 %
③どちらともいえない	46.3 %
④どちらかといえば感じない	19.3 %
⑤全く感じない	9.5 %
不明	2.5 %

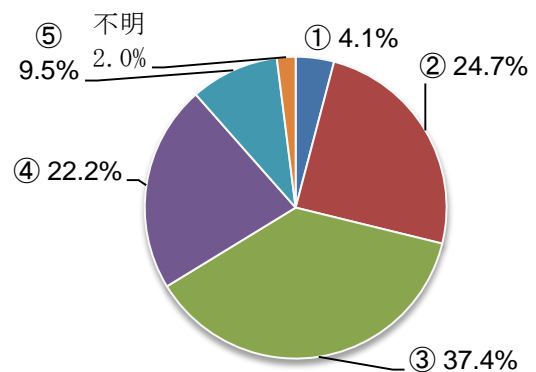


問12 地域での支え合いについて

あなたは、地域での支え合いが進んでいると感じますか。

・集計結果（回答数：1,449）

選択項目	選択率
①とても感じる	4.1 %
②どちらかといえば感じる	24.7 %
③どちらともいえない	37.4 %
④どちらかといえば感じない	22.2 %
⑤全く感じない	9.5 %
不明	2.0 %

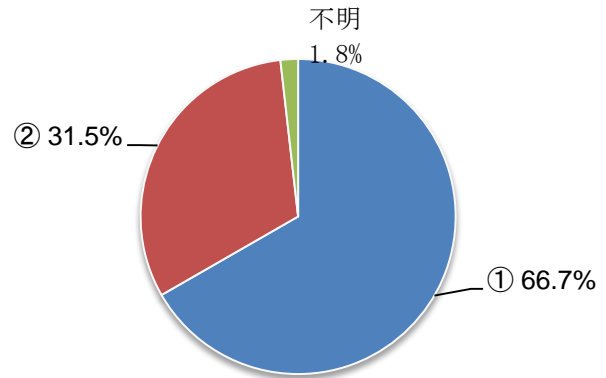


問13 避難場所について（1）

市内には、大地震などの災害時の指定避難場所が113ヶ所ありますが、あなたはご自分の指定避難場所を知っていますか。

・集計結果（回答数：1,449）

選択項目	選択率
①知っている	66.7 %
②知らない	31.5 %
不明	1.8 %



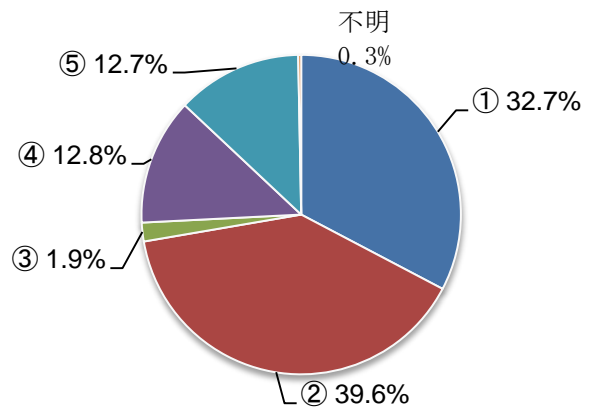
問14 避難場所について（2）

※この設問は、問13で「①知っている」と回答した方のみ該当（複数回答）

あなたは、ご自分の指定避難場所をどのようにして知りましたか。（当てはまる全てに○）

・集計結果（回答数：1,174）※問13が①の場合に回答

選択項目	選択率
①「広報もりおか」で知った	32.7 %
②市の防災マップで知った	39.6 %
③新聞・テレビなどで知った	1.9 %
④知人などから聞いた	12.8 %
⑤その他	12.7 %
不明	0.3 %

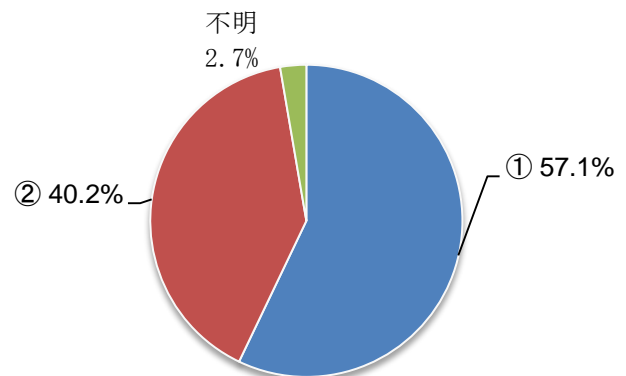


問15 防災意識について（1）

あなたは、大地震が起こった場合に備え、普段から何らかの対策をしていますか。

・集計結果（回答数：1,449）

選択項目	選択率
①対策をしている	57.1 %
②対策をしていない	40.2 %
不明	2.7 %



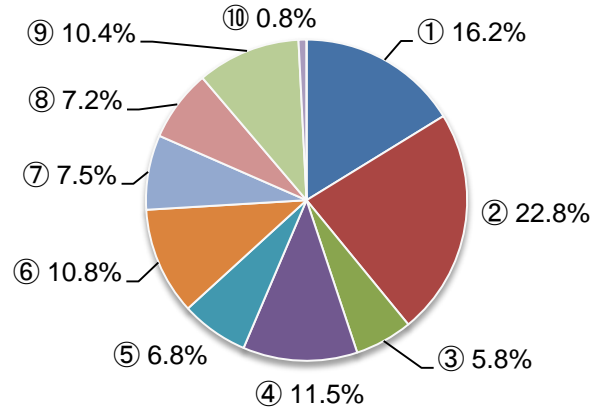
問16 防災意識について（2）

※問15で「①対策をしている」と回答した方のみ該当（複数回答）

あなたは、大地震に備え、どのような対策をしていますか。（当てはまる全てに〇）

・集計結果（回答数：3,127）※問15が①の場合に回答

選択項目	選択率
①食料や飲料水など非常食を備えている	16.2 %
②携帯ラジオ、懐中電灯、医薬品などを備えている	22.8 %
③衣類を備えている	5.8 %
④通帳、現金、貴重品をすぐ持ち出せるよう準備している	11.5 %
⑤消火器やバケツなどを備え付けている	6.8 %
⑥風呂の水をため置きしている	10.8 %
⑦家具などを固定し、転倒を防止している	7.5 %
⑧防災マップ、洪水ハザードマップで浸水範囲や避難場所等を確認している	7.2 %
⑨家族との連絡方法などを確認している	10.4 %
⑩その他	0.8 %

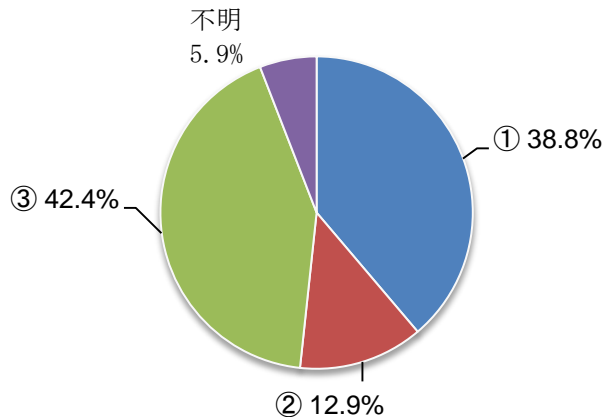


問17 防災訓練について

あなたは、今後、地震を想定した防災訓練が行われたら参加しますか。

・集計結果（回答数：1,449）

選択項目	選択率
①参加する	38.8 %
②参加しない	12.9 %
③わからない	42.4 %
不明	5.9 %



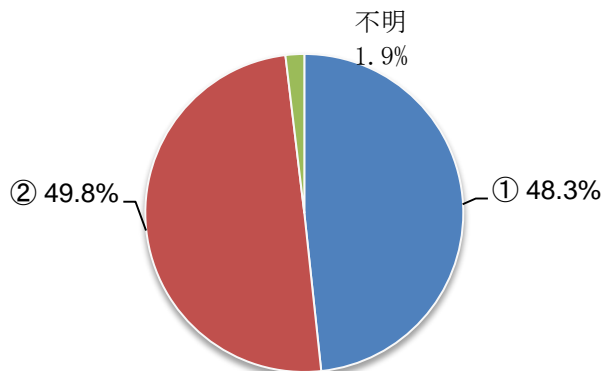
問18 コミュニティ活動について

あなたは、この1年間に地域のコミュニティ活動に参加したことがありますか。

（コミュニティ活動とは、町内会等を中心に行われている、集会や清掃活動、集団回収、花いっぱい運動、防犯活動などのほか、文化祭、スポーツ大会、新年会、その他住民相互の交流活動のことをいいます。）

・集計結果（回答数：1,449）

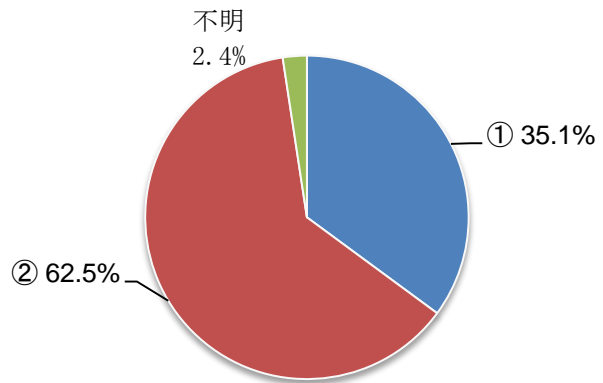
選択項目	選択率
①ある	48.3 %
②ない	49.8 %
不明	1.9 %



問19 非核平和都市宣言について

盛岡市は、世界の恒久平和に向けて、あらゆる国で核兵器の廃絶と軍縮が推進されることを願い、昭和59年9月に非核平和都市宣言をしました。あなたは、このことを知っていますか。

○非核平和都市宣言 昭和59年9月27日議決
我が国は、世界唯一の核被爆国として、この地球上に再び広島、長崎の惨禍を繰り返してはならないと訴えているところである。
しかるに、核兵器の増強は、依然として続けられ、世界の平和と人類の生存に大きな脅威をもたらしている。
盛岡市は、日本国憲法の基本原理であり人類共通の念願である恒久平和に向けて、将来ともに非核三原則が遵守され、またあらゆる国の核兵器の廃絶と軍縮が推進されることを強く希求し、非核平和都市であることを宣言する。

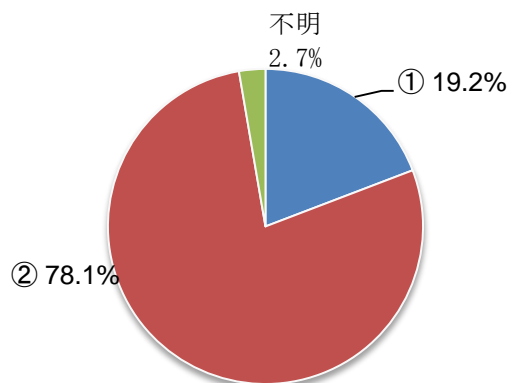


・集計結果（回答数：1,449）

選択項目	選択率
①知っている	35.1 %
②知らない	62.5 %
不明	2.4 %

問20 人権擁護について

あなたは、市町村の区域ごとに法務大臣から委嘱された人権擁護委員が配置され、人権相談や人権啓発など人権擁護のための活動を行っていることを知っていますか。

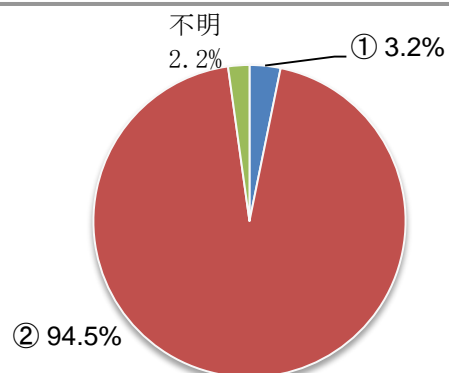


・集計結果（回答数：1,449）

選択項目	選択率
①知っている	19.2 %
②知らない	78.1 %
不明	2.7 %

問21 国際交流活動について

あなたは、この1年間に国際交流活動に参加したことがありますか。



・集計結果（回答数：1,449）

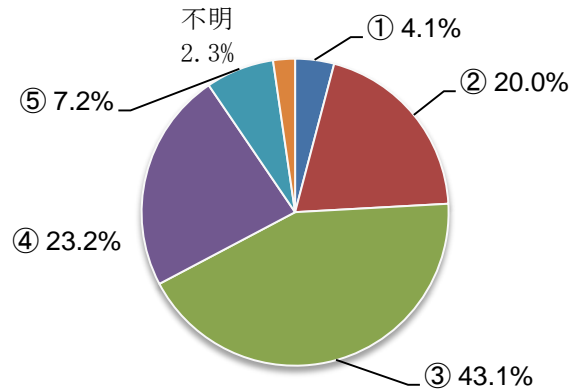
選択項目	選択率
①ある	3.2 %
②ない	94.5 %
不明	2.2 %

問22 若い世代の活躍について・女性の活躍について

あなたは、若い世代がいきいきと活躍していると思いますか。

・集計結果（回答数：1,449）

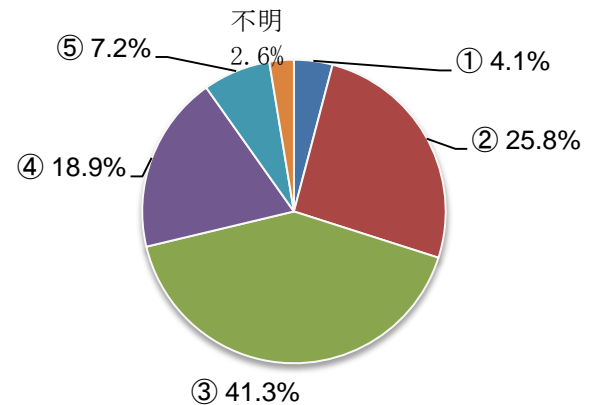
選択項目	選択率
①とても感じる	4.1 %
②どちらかといえば感じる	20.0 %
③どちらともいえない	43.1 %
④どちらかといえば感じない	23.2 %
⑤全く感じない	7.2 %
不明	2.3 %



あなたは、女性がいきいきと活躍していると思いますか。

・集計結果（回答数：1,449）

選択項目	選択率
①とても感じる	4.1 %
②どちらかといえば感じる	25.8 %
③どちらともいえない	41.3 %
④どちらかといえば感じない	18.9 %
⑤全く感じない	7.2 %
不明	2.6 %

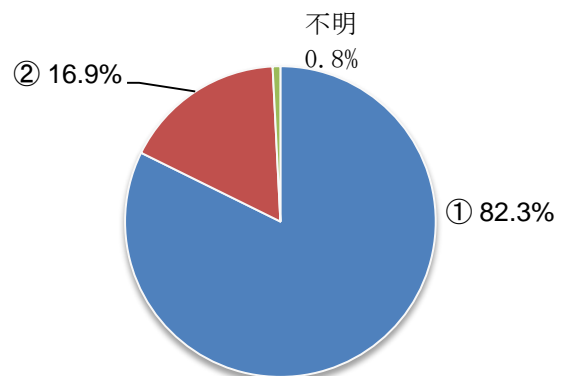


問23 情報通信について（1）

あなたは、携帯電話またはPHSを利用していますか。

・集計結果（回答数：1,449）

選択項目	選択率
①利用している	82.3 %
②利用していない	16.9 %
不明	0.8 %

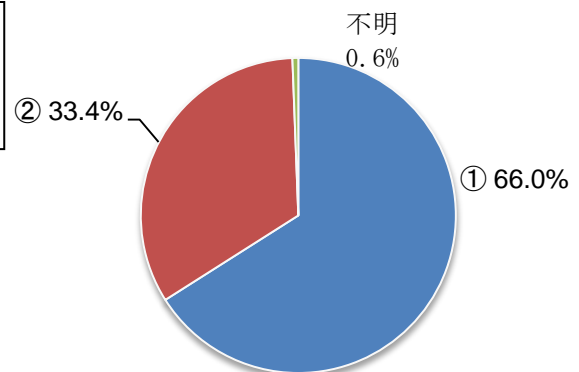


問24 情報通信について（2）

あなたのご家庭では、インターネットを利用していますか。（あなた自身が使用していない場合でもお答え願います）

・集計結果（回答数：1,449）

選択項目	選択率
①利用している	66.0 %
②利用していない	33.4 %
不明	0.6 %

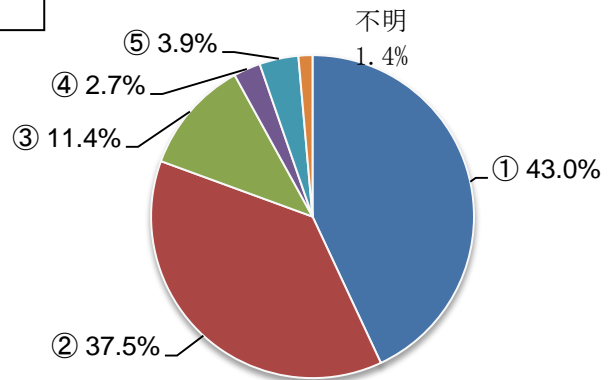


問25 情報通信について (3)

あなたは、情報機器（携帯電話・インターネット・ファクシミリ・カーナビなど）の利用で生活が便利になっていると感じますか。

・集計結果（回答数：1,449）

選択項目	選択率
①とても感じる	43.0 %
②どちらかといえば感じる	37.5 %
③どちらともいえない	11.4 %
④どちらかといえば感じない	2.7 %
⑤全く感じない	3.9 %
不明	1.4 %

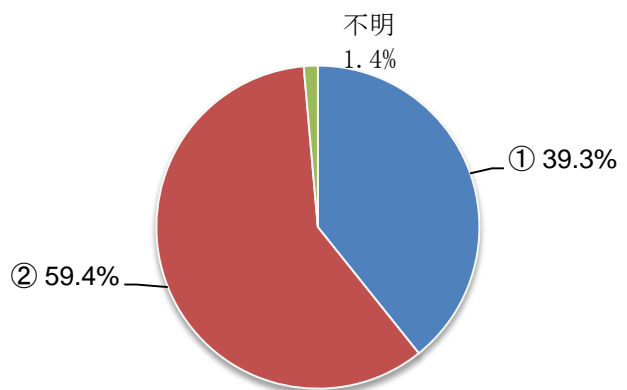


問26 生涯学習について (1)

あなたは、この1年間に、何か学習を行いましたか。（ここでいう学習とは、大学などの教育機関とは別に、教育、文化、体育、スポーツ、ボランティアをはじめ趣味、教養及び職業に関することなどを自ら学びたいと考えて行う活動のことです。）

・集計結果（回答数：1,449）

選択項目	選択率
①行った	39.3 %
②行わなかった	59.4 %
不明	1.4 %

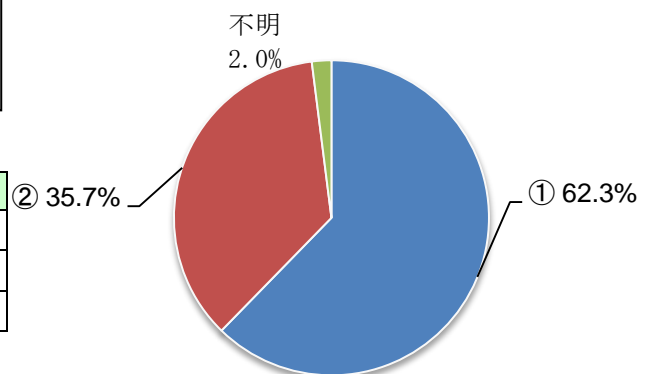


問27 生涯学習について (2)

あなたは、身近に利用したいと思う公民館や図書館等の学習施設はありますか。

・集計結果（回答数：1,449）

選択項目	選択率
①ある	62.3 %
②ない	35.7 %
不明	2.0 %

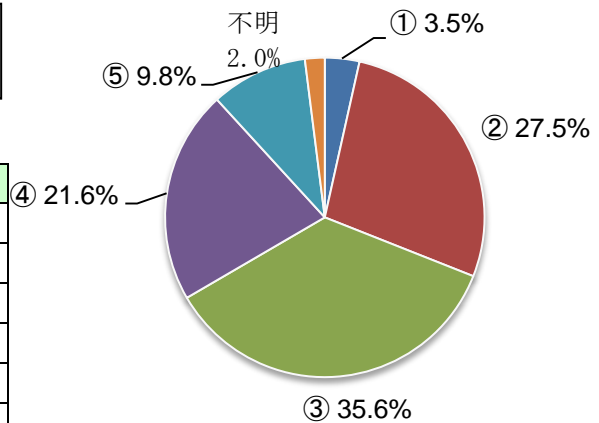


問28 生涯学習について (3)

あなたは、イベントや講座、指導者や施設等の情報が十分に得られていると思いますか。

・集計結果 (回答数 : 1,449)

選択項目	選択率
①とてもそう思う	3.5 %
②どちらかといえばそう思う	27.5 %
③どちらともいえない	35.6 %
④どちらかといえばそう思わない	21.6 %
⑤全くそう思わない	9.8 %
不明	2.0 %

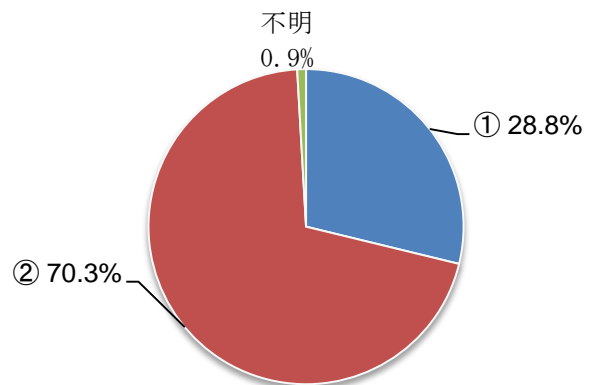


問29 スポーツ・レクリエーションについて

あなたは、週1回以上スポーツやレクリエーション (体操・球技・ダンス・ウォーキング・水泳・登山・釣・キャンプ・サイクリング・スキー・スケート・格闘技・武道・ニュースポーツなど) をしていますか。

・集計結果 (回答数 : 1,449)

選択項目	選択率
①している	28.8 %
②していない	70.3 %
不明	0.9 %

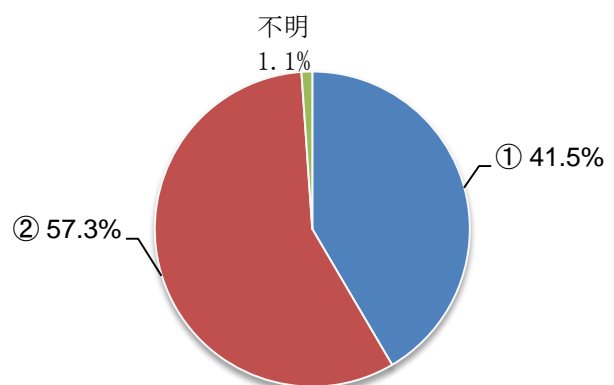


問30 芸術文化活動について

あなたは、この1年間に芸術文化活動に参加したことがありますか。(美術展・発表会・コンサート・演劇など催事鑑賞も含む)

・集計結果 (回答数 : 1,449)

選択項目	選択率
①ある	41.5 %
②ない	57.3 %
不明	1.1 %

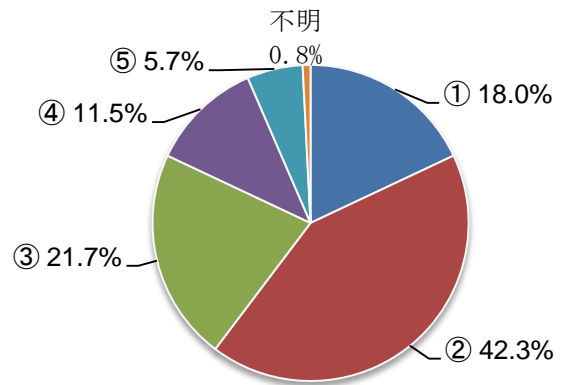


問31 歴史・文化遺産について

あなたは、盛岡の歴史・文化財に興味関心がありますか。

・集計結果（回答数：1,449）

選択項目	選択率
①とてもある	18.0 %
②どちらかといえばある	42.3 %
③どちらともいえない	21.7 %
④どちらかといえばない	11.5 %
⑤全くない	5.7 %
不明	0.8 %

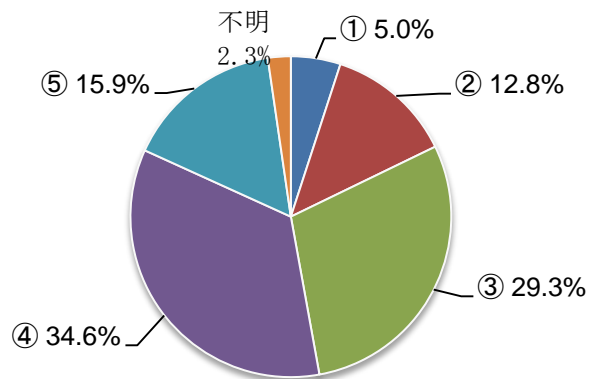


問32 商店街について

あなたは、盛岡市の中心市街地（盛岡駅・材木町界わい～大通・菜園・中央通・盛岡城跡公園界わい～肴町・八幡町界わい）で、買い物（飲食以外）をしていますか。

・集計結果（回答数：1,449）

選択項目	選択率
①ほぼ毎日買い物している	5.0 %
②週に1～3回程度買い物している	12.8 %
③月に1～3回程度買物している	29.3 %
④ほとんど買い物をしていない	34.6 %
⑤買い物をしていない	15.9 %
不明	2.3 %

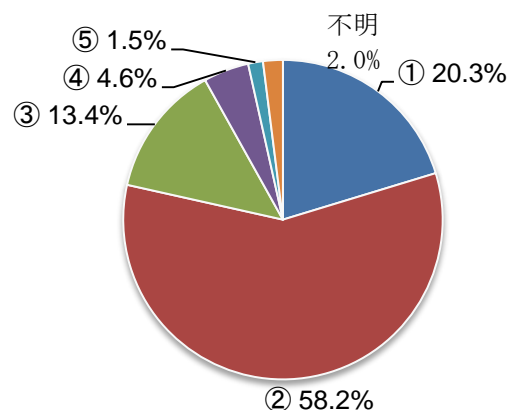


問33 環境衛生について

あなたは、盛岡はごみの散乱や公害が少なく、清潔できれいなまちだと思いますか。

・集計結果（回答数：1,449）

選択項目	選択率
①とても思う	20.3 %
②どちらかといえば思う	58.2 %
③どちらともいえない	13.4 %
④どちらかといえば思わない	4.6 %
⑤全く思わない	1.5 %
不明	2.0 %

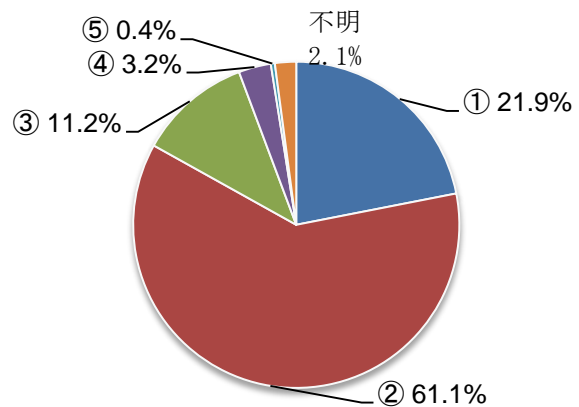


問34 盛岡の自然について

あなたは、山並みの緑やきれいな川の流れなど、盛岡の自然は守られていると思いますか。

・集計結果（回答数：1,449）

選択項目	選択率
①とても守られている	21.9 %
②どちらかといえば守られている	61.1 %
③どちらともいえない	11.2 %
④どちらかといえば守られていない	3.2 %
⑤全く守られていない	0.4 %
不明	2.1 %

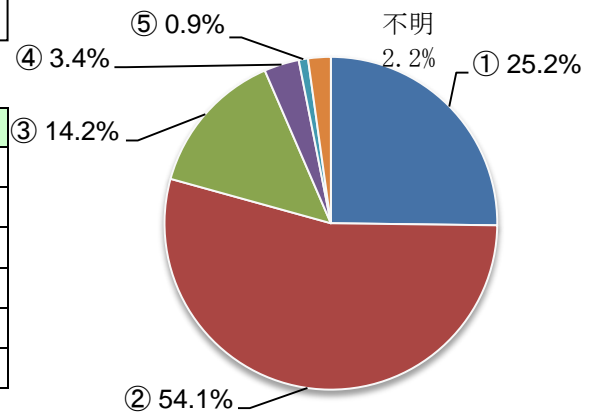


問35 地球環境について

あなたは、日常生活において二酸化炭素（CO₂）の発生の抑制、ごみの減量やリサイクルなど地球環境にやさしい生活を心がけていますか。

・集計結果（回答数：1,449）

選択項目	選択率
①常に心がけている	25.2 %
②どちらかといえば心がけている	54.1 %
③どちらともいえない	14.2 %
④どちらかといえば心がけていない	3.4 %
⑤全く心がけていない	0.9 %
不明	2.2 %

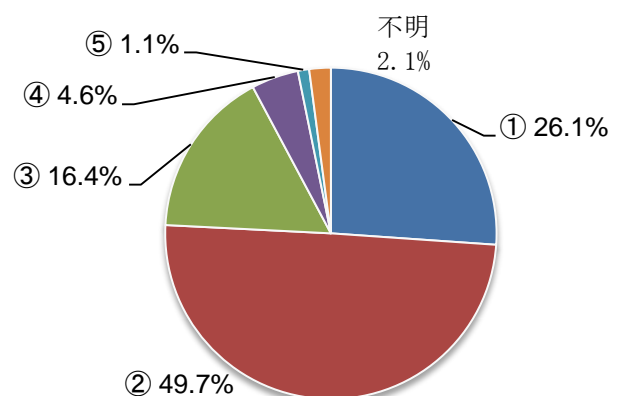


問36 省エネルギーについて

あなたは、地球温暖化の原因とされている二酸化炭素（CO₂）の発生を抑制するため、日ごろから電気やガソリン、灯油、ガスなどについて省エネルギーを心がけていますか。

・集計結果（回答数：1,449）

選択項目	選択率
①常に心がけている	26.1 %
②どちらかといえば心がけている	49.7 %
③どちらともいえない	16.4 %
④どちらかといえば心がけていない	4.6 %
⑤全く心がけていない	1.1 %
不明	2.1 %

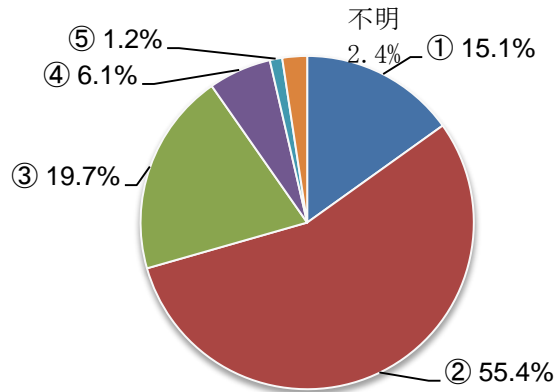


問37 景観について（1）

あなたは、盛岡には誇れる市街地の景観があると思いますか。

・集計結果（回答数：1,449）

選択項目	選択率
①強く誇れるものがある	15.1 %
②ある程度誇れるものがある	55.4 %
③どちらともいえない	19.7 %
④あまり誇れるものがない	6.1 %
⑤全く誇れるものがない	1.2 %
不明	2.4 %

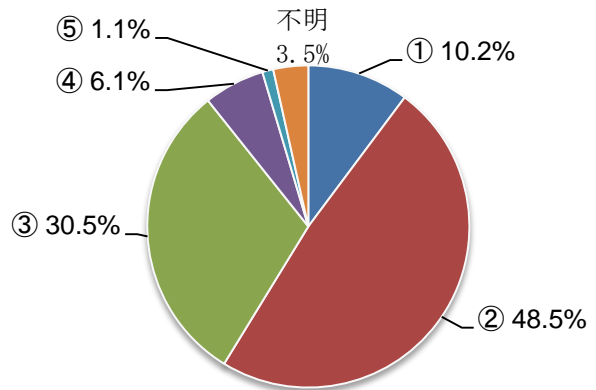


問38 景観について（2）

あなたは、盛岡には誇れる田園や丘陵地の景観があると思いますか。

・集計結果（回答数：1,449）

選択項目	選択率
①強く誇れるものがある	10.2 %
②ある程度誇れるものがある	48.5 %
③どちらともいえない	30.5 %
④あまり誇れるものがない	6.1 %
⑤全く誇れるものがない	1.1 %
不明	3.5 %

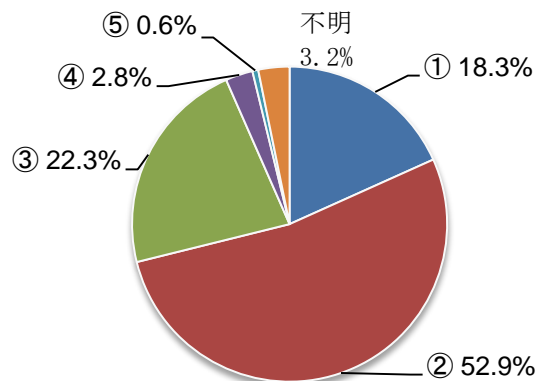


問39 景観について（3）

あなたは、盛岡には誇れる山間地の景観があると思いますか。

・集計結果（回答数：1,449）

選択項目	選択率
①強く誇れるものがある	18.3 %
②ある程度誇れるものがある	52.9 %
③どちらともいえない	22.3 %
④あまり誇れるものがない	2.8 %
⑤全く誇れるものがない	0.6 %
不明	3.2 %

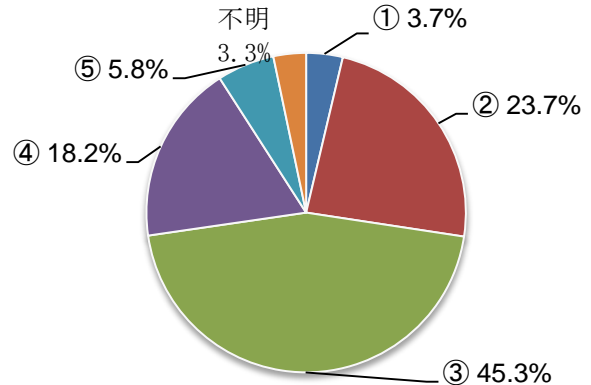


問40 景観について（４）

あなたは、盛岡にある屋外広告物（屋外に表示・設置されているはり紙や看板など）が景観に配慮して表示・設置されていると思いますか。

・集計結果（回答数：1,449）

選択項目	選択率
①とてもそう思う	3.7 %
②どちらかといえばそう思う	23.7 %
③どちらともいえない	45.3 %
④どちらかといえばそう思わない	18.2 %
⑤全くそう思わない	5.8 %
不明	3.3 %

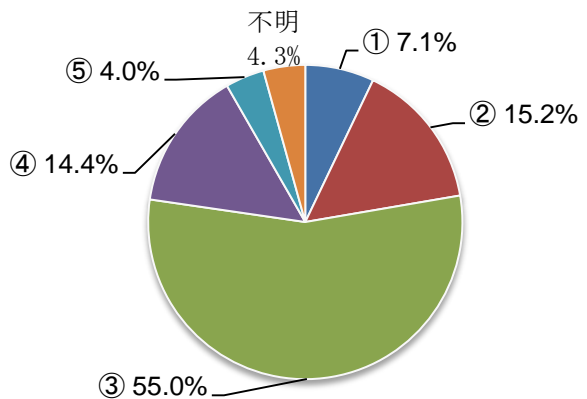


問41 景観について（５）

あなたは、盛岡の景観について、改善したい景観があると思いますか。

・集計結果（回答数：1,449）

選択項目	選択率
①とてもそう思う	7.1 %
②どちらかといえばそう思う	15.2 %
③どちらともいえない	55.0 %
④どちらかといえばそう思わない	14.4 %
⑤全くそう思わない	4.0 %
不明	4.3 %

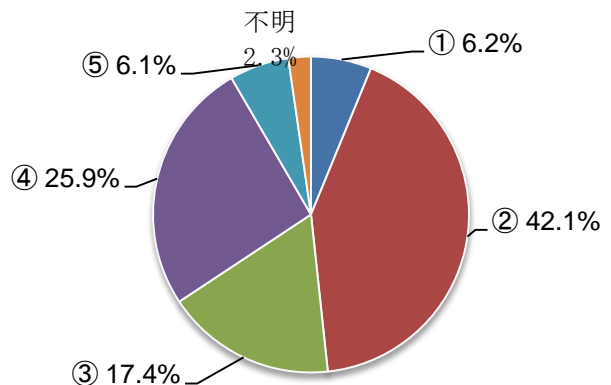


問42 居住環境について

あなたは現在、住宅を含め、周囲の道路状況等についてどのように感じていますか。

・集計結果（回答数：1,449）

選択項目	選択率
①とても快適だと思っている	6.2 %
②まあまあ快適だと思っている	42.1 %
③どちらともいえない	17.4 %
④あまり快適だとは思わない	25.9 %
⑤全く快適だとは思わない	6.1 %
不明	2.3 %

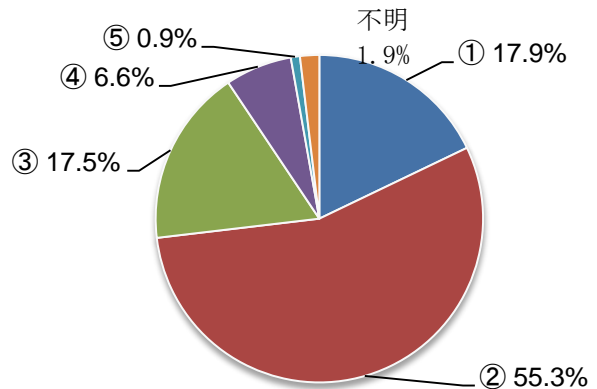


問43 盛岡の緑について

あなたは、盛岡における公園や街路樹など街の中の緑が多いと思いますか。

・集計結果（回答数：1,449）

選択項目	選択率
①とてもそう思う	17.9 %
②どちらかといえばそう思う	55.3 %
③どちらともいえない	17.5 %
④どちらかといえばそう思わない	6.6 %
⑤全くそう思わない	0.9 %
不明	1.9 %

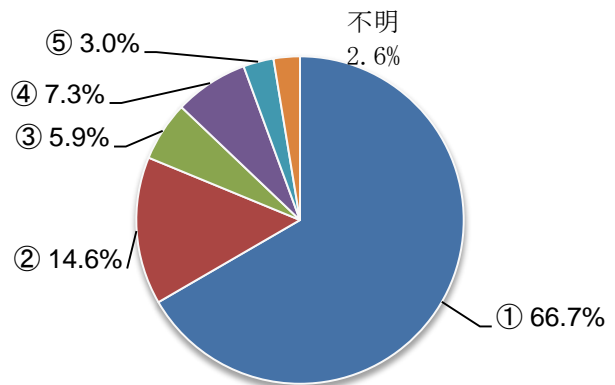


問44 盛岡の水について

安全な飲料水として盛岡の水道水をお届けしていますが、あなたは日頃から水道水を安心して飲んでいらっしゃいますか。

・集計結果（回答数：1,449）

選択項目	選択率
①そのまま飲んでいる	66.7 %
②浄水器を使用して飲んでいる	14.6 %
③煮沸して飲んでいる	5.9 %
④飲まない	7.3 %
⑤その他	3.0 %
不明	2.6 %

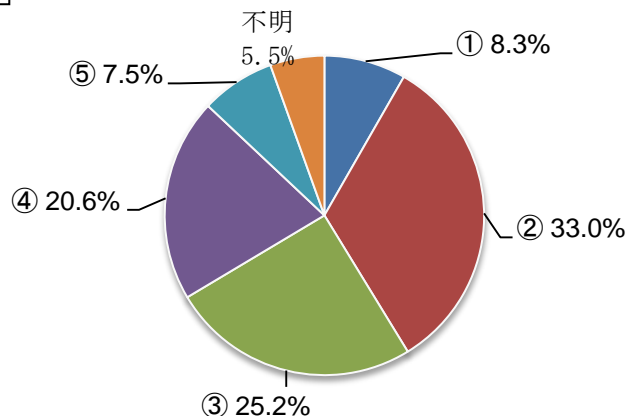


問45 交通環境について

あなたにとって、「盛岡市は、バスや自動車、自転車などで買物や通勤する際、快適に移動できる街である。」と思いますか。（交通機関別にご回答願います）

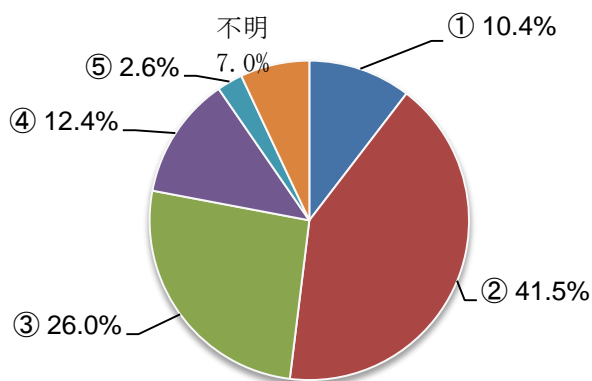
・バス ・集計結果（回答数：1,449）

選択項目	選択率
①とても快適に移動できる	8.3 %
②どちらかといえば快適に移動できる	33.0 %
③どちらともいえない	25.2 %
④どちらかといえば快適に移動できない	20.6 %
⑤全く快適に移動できない	7.5 %
不明	5.5 %



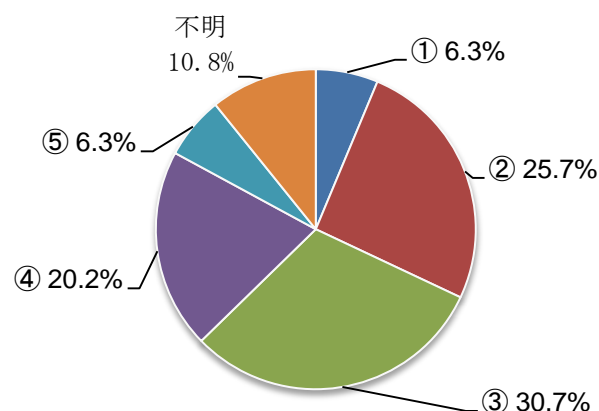
・自動車 ・集計結果 (回答数 : 1,449)

選択項目	選択率
①とても快適に移動できる	10.4 %
②どちらかといえば快適に移動できる	41.5 %
③どちらともいえない	26.0 %
④どちらかといえば快適に移動できない	12.4 %
⑤全く快適に移動できない	2.6 %
不明	7.0 %



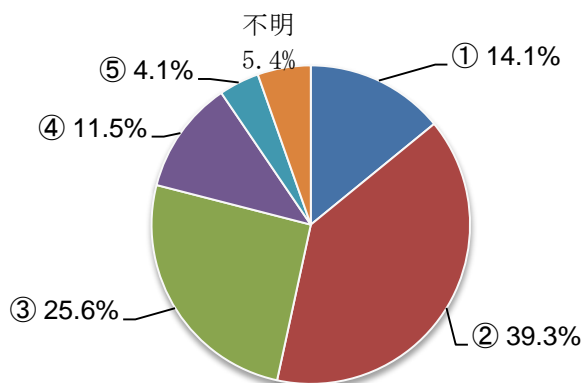
・自転車 ・集計結果 (回答数 : 1,449)

選択項目	選択率
①とても快適に移動できる	6.3 %
②どちらかといえば快適に移動できる	25.7 %
③どちらともいえない	30.7 %
④どちらかといえば快適に移動できない	20.2 %
⑤全く快適に移動できない	6.3 %
不明	10.8 %



・徒歩 ・集計結果 (回答数 : 1,449)

選択項目	選択率
①とても快適に移動できる	14.1 %
②どちらかといえば快適に移動できる	39.3 %
③どちらともいえない	25.6 %
④どちらかといえば快適に移動できない	11.5 %
⑤全く快適に移動できない	4.1 %
不明	5.4 %

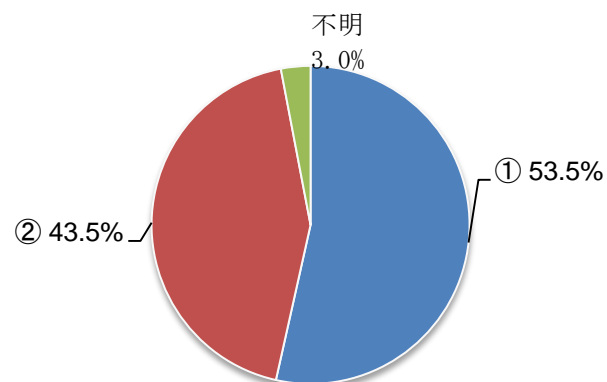


問46 利用交通手段について (1)

あなたは、普段通勤していますか。

・集計結果 (回答数 : 1,449)

選択項目	選択率
①している	53.5 %
②していない	43.5 %
不明	3.0 %



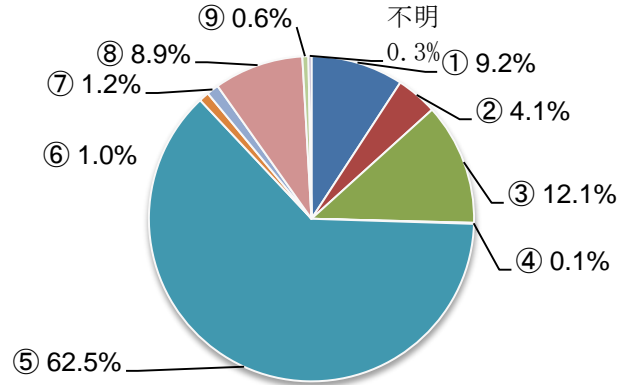
問47 利用交通手段について（2）

※問46で「①している」と回答した方のみ該当

あなたが普段通勤に利用する交通手段（二つ以上の交通手段を利用している場合は、最も長い距離を移動する交通手段）は、何ですか。

・集計結果（回答数：775）※問46が①の場合に回答

選択項目	選択率
①徒歩	9.2 %
②鉄道	4.1 %
③乗合バス	12.1 %
④勤務先のバス	0.1 %
⑤自家用車	62.5 %
⑥タクシー・ハイヤー	1.0 %
⑦オートバイ	1.2 %
⑧自転車	8.9 %
⑨その他	0.6 %
不明	0.3 %

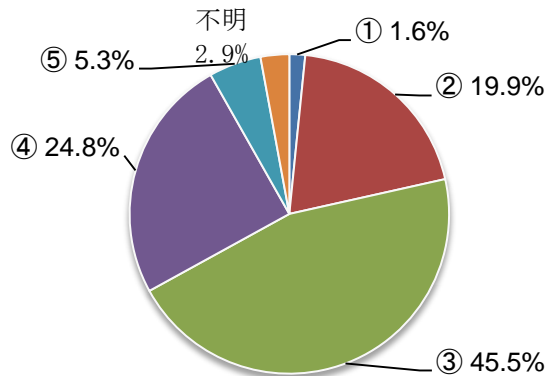


問48 市民意見について

あなたは、市民の声が市政にどの程度反映されていると思いますか。

・集計結果（回答数：1,449）

選択項目	選択率
①かなり反映されていると思う	1.6 %
②ある程度反映されていると思う	19.9 %
③どちらともいえない	45.5 %
④あまり反映されていないと思う	24.8 %
⑤全く反映されていないと思う	5.3 %
不明	2.9 %

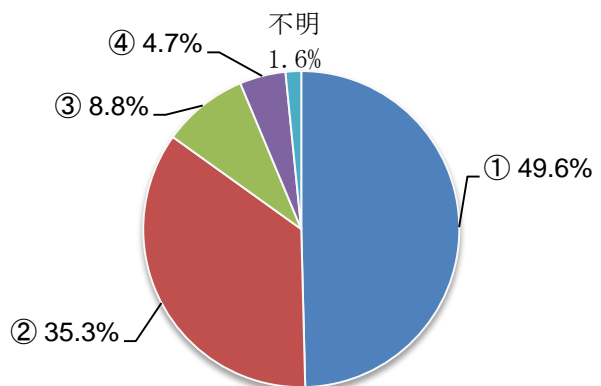


問49 「広報もりおか」について

あなたは、「広報もりおか」を読んでいますか。

・集計結果（回答数：1,449）

選択項目	選択率
①いつも読んでいる	49.6 %
②時々読んでいる	35.3 %
③ほとんど読まない	8.8 %
④全く読まない	4.7 %
不明	1.6 %

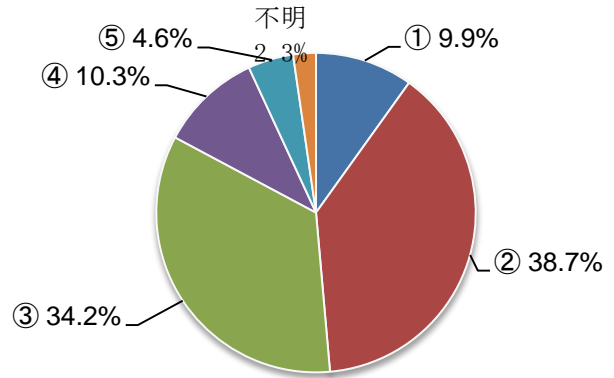


問50 市の職員の仕事への取組みについて

あなたは、市の職員が市民の皆さんと接する際、分かりやすく説明するなど責任を持って仕事に取り組んでいると思いますか。

・集計結果（回答数：1,449）

選択項目	選択率
①とてもそう思う	9.9 %
②どちらかといえばそう思う	38.7 %
③どちらともいえない	34.2 %
④どちらかといえばそう思わない	10.3 %
⑤全くそう思わない	4.6 %
不明	2.3 %

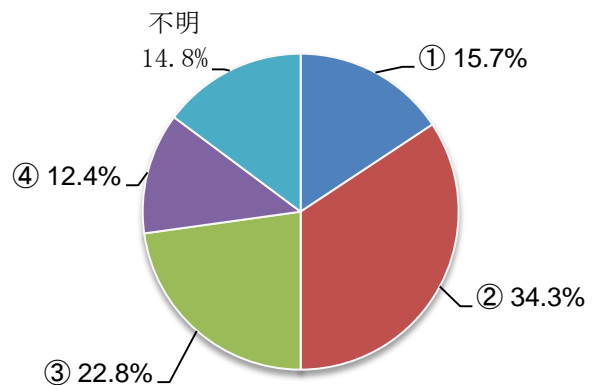


問51 「もりおか市議会だより」について

あなたは、盛岡市議会が発行する「もりおか市議会だより」を読んでいますか。

・集計結果（回答数：1,449）

選択項目	選択率
①いつも読んでいる	15.7 %
②時々読んでいる	34.3 %
③ほとんど読まない	22.8 %
④全く読まない	12.4 %
不明	14.8 %

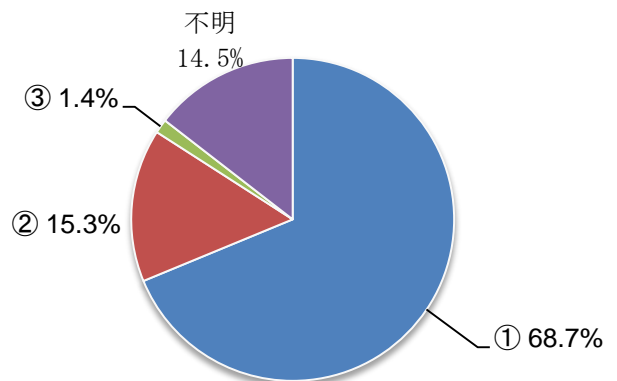


問52 盛岡の印象について

あなたは、「盛岡」が好きですか。

・集計結果（回答数：1,449）

選択項目	選択率
①好き	68.7 %
②どちらともいえない	15.3 %
③嫌い	1.4 %
不明	14.5 %

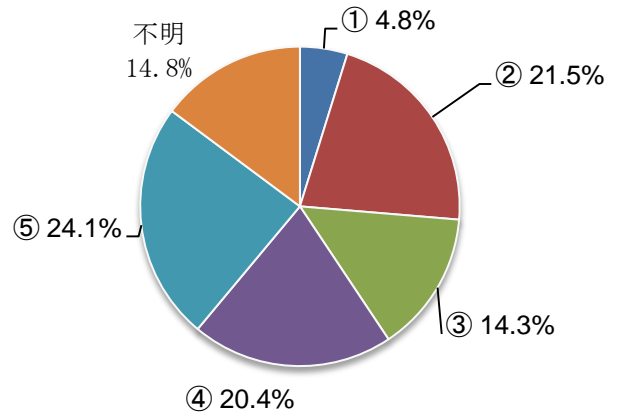


問53 「国際リニアコライダー」について

あなたは、「国際リニアコライダー」についてどれくらい知っていると思いますか。

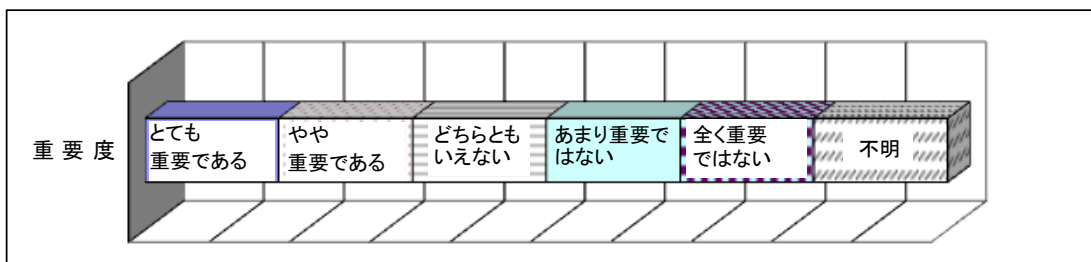
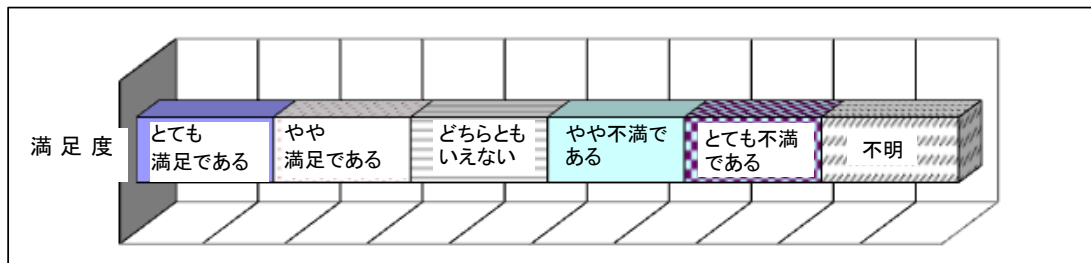
・集計結果（回答数：1,449）

選択項目	選択率
①よく知っている	4.8 %
②どちらかといえば知っている	21.5 %
③どちらともいえない	14.3 %
④どちらかといえば知らない	20.4 %
⑤ほとんど知らない	24.1 %
不明	14.8 %

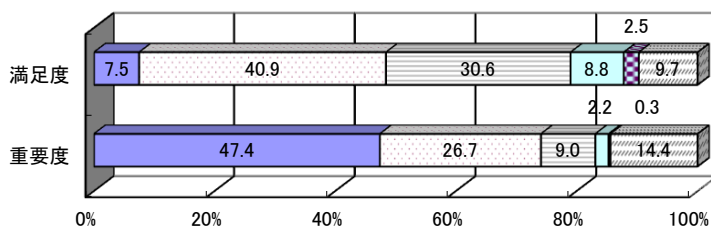


問54 市政について

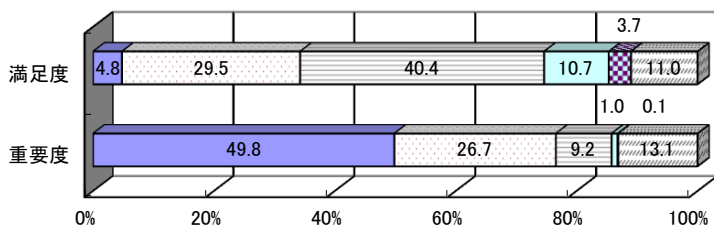
市では、「人々が集まり・人にやさしい・世界に通ずる元気なまち盛岡」というまちづくりの基本目標を実現するために、41の取組み（施策）を推進しています。あなたは、現在の市の取組み（施策）について、どれくらい満足していますか。また、その取組み（施策）は今後どれくらい重要だと思いますか。



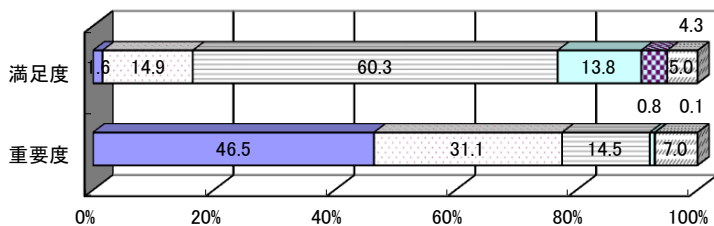
(1)健康診断や予防接種、健康相談のしやすさ
CD11



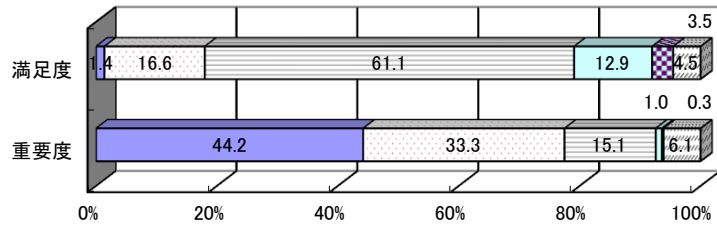
(2)病状に応じた適切な医療サービスの利用しやすさ
CD12



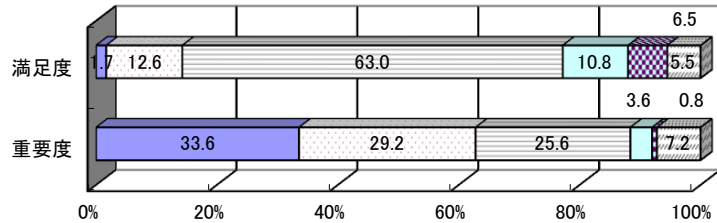
(3)障がい者が安心して生活できるまちづくりや障がい福祉サービスの取組み
CD13



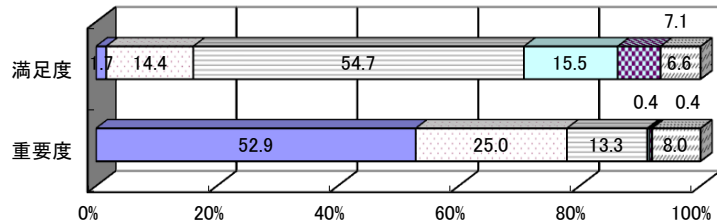
(4)高齢者が積極的に社会参加できる取組みや高齢者福祉サービスの利用しやすさ
CD14



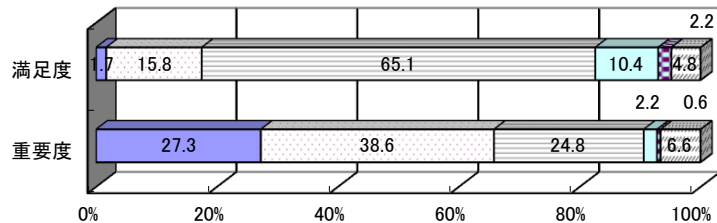
(5)生活保護や医療給付など生活の自立を支援する取組み
CD15



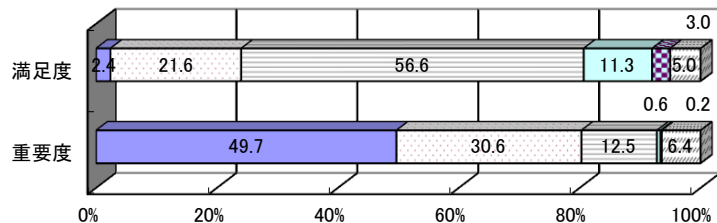
(6)安心して産み・育てられる子育て支援の取組み
CD16



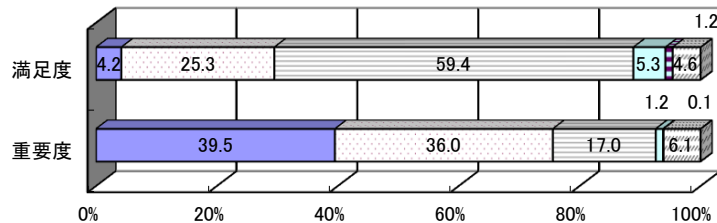
(7)地域ぐるみで人と人が支えあう地域福祉づくりへの取組み
CD17



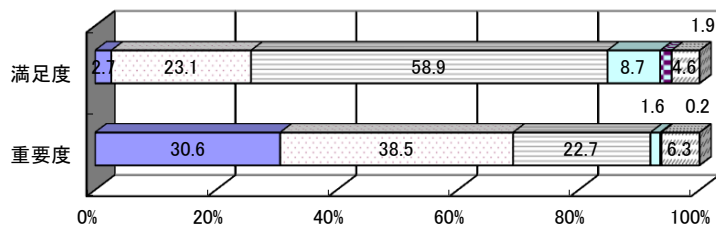
(8)水害・地震など自然災害への防災対策
CD21



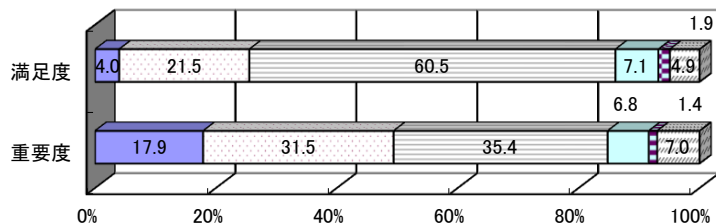
(9)防火意識の向上や消防力の強化など火災に強い消防体制づくりの取組み
CD22



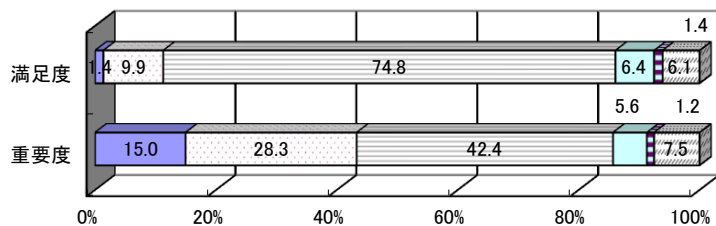
(10)防犯や交通安全,
消費者相談への取組
CD23



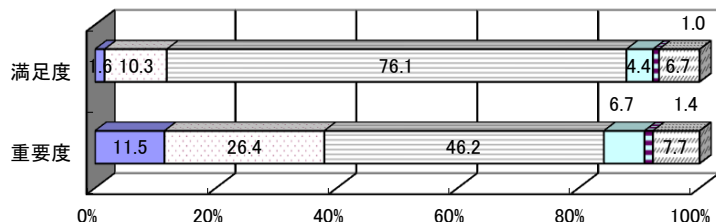
(11)町内会などの地域
活動を支援する取組
CD31



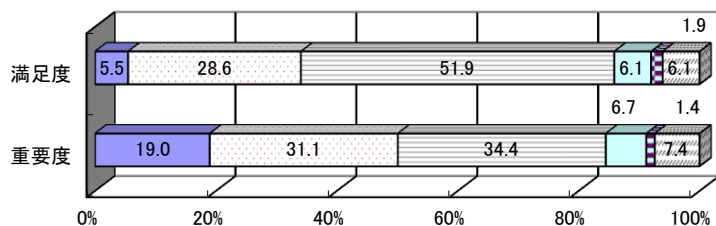
(12)男女共同参画社会
の推進、人権問題へ
の対応
CD32



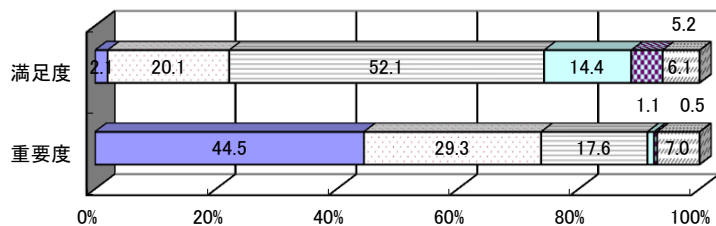
(13)国際交流・地域間
交流の取組み
CD33



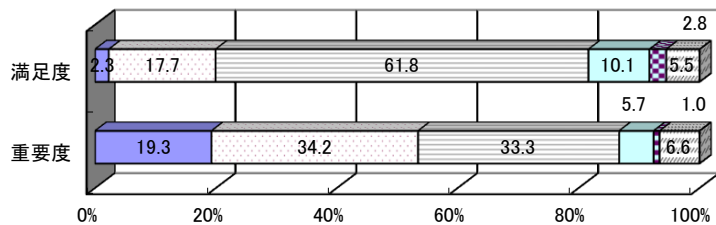
(14)インターネット、携
帯電話など情報通信
機能の整備状況
CD34



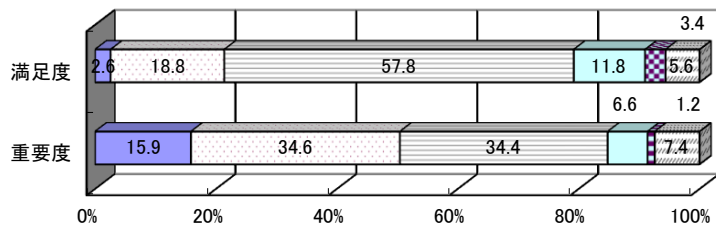
(15)将来を担う子ども
たちを育てる小中学校
の教育内容や施設の
整備
CD41



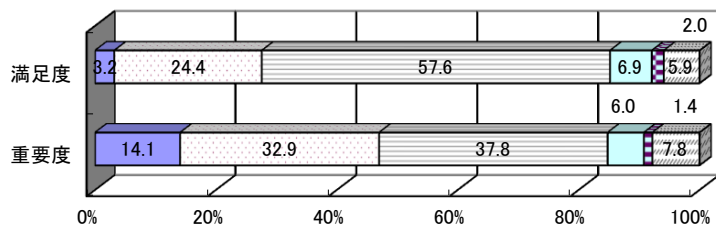
(16)いつでもどこでも学ぶことができる各種講座の開設や施設整備など生涯学習環境への取組み
CD42



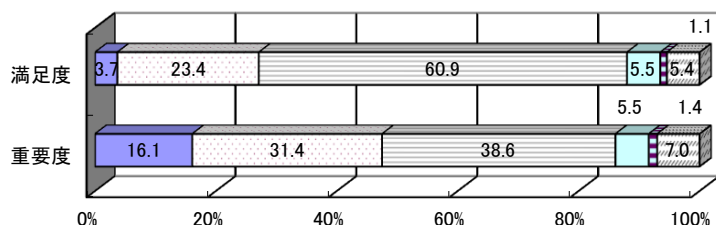
(17)スポーツ・レクリエーションを楽しむ機会の確保や施設の整備
CD43



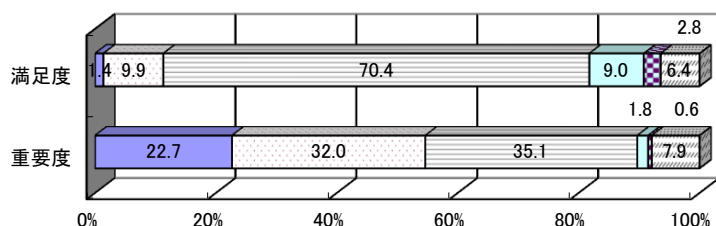
(18)文化・芸術に親しむ機会の確保や文化施設の整備
CD44



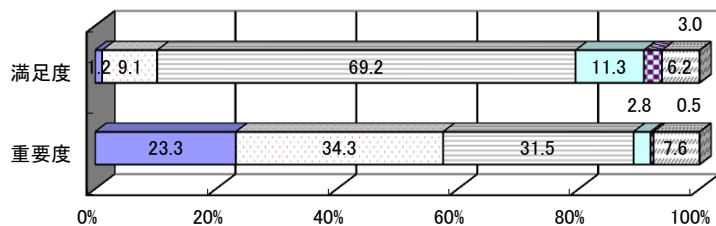
(19)文化財などの歴史的文化的遺産の保護や、活用を図る取組み
CD45



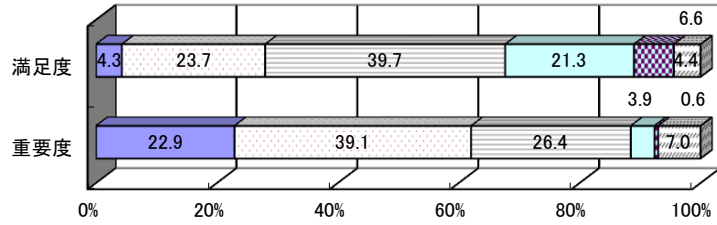
(20)農林業の技術向上や生産基盤整備への取組み
CD51



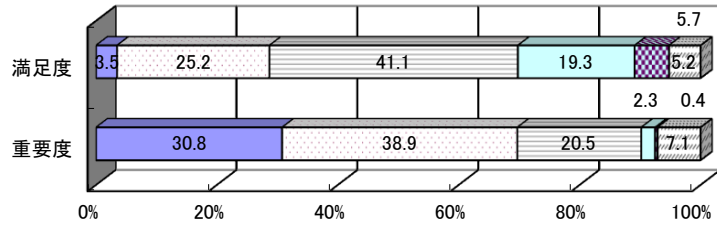
(21)産学官連携、起業家の支援、中小企業の経営力の強化など工業の振興への取組み
CD52



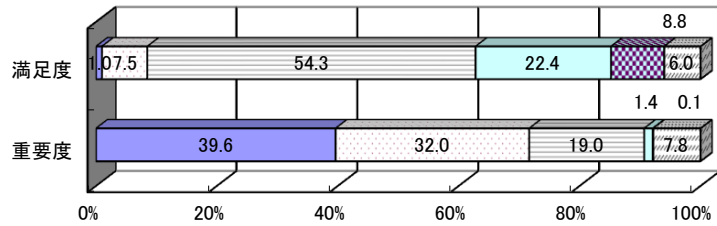
(22)商店街での買い物のしやすさ
CD53



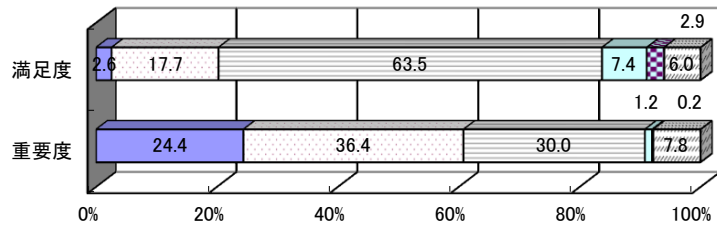
(23)観光地としての魅力
CD54



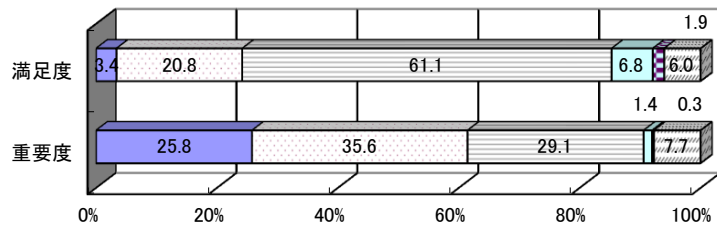
(24)企業の誘致や雇用対策の取組み
CD55



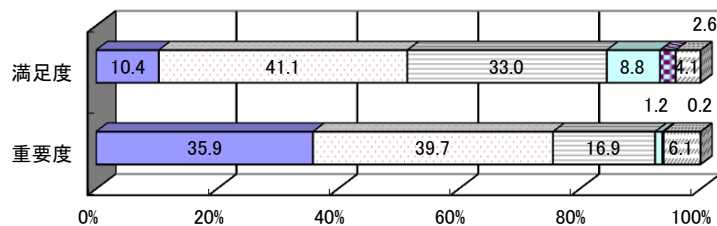
(25)身近な環境の保全への取組み
CD61



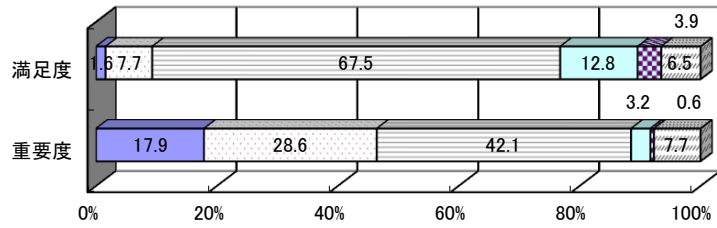
(26)自然保護への取組み
CD62



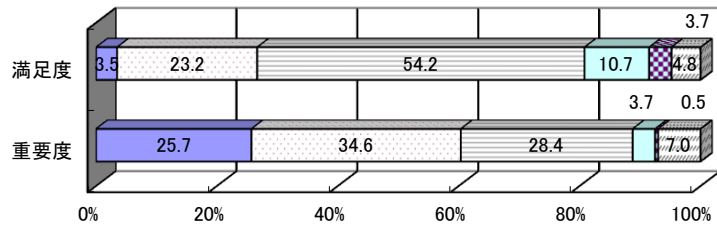
(27)ごみの収集・処理やリサイクルへの取組み
CD63



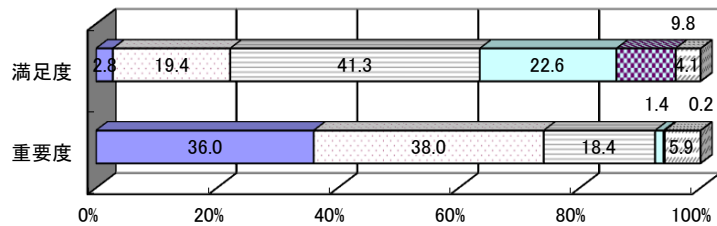
(28)土地利用の計画、
管理などの取組み
CD71



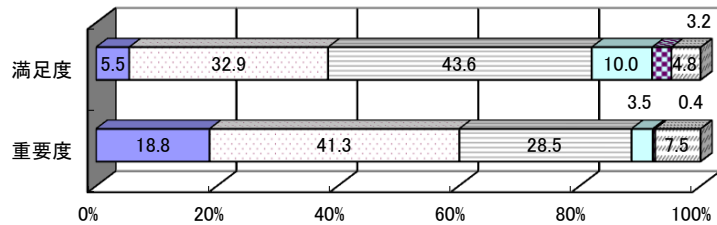
(29)盛岡らしい景観形
成への取組み
CD72



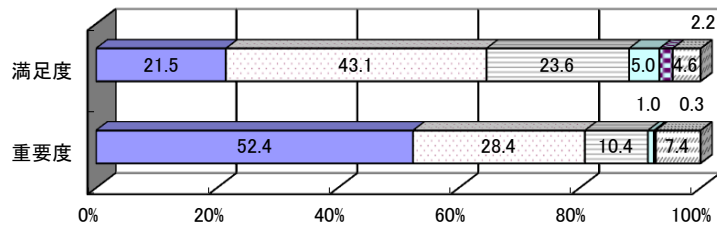
(30)道路の整備や維持
管理の取組み
CD73



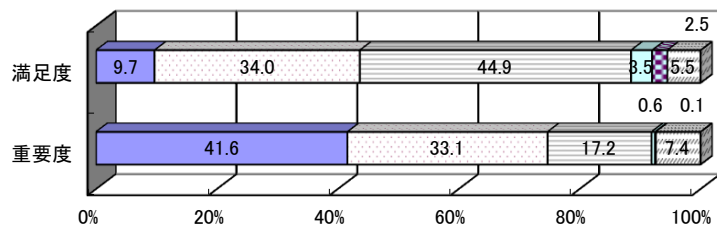
(31)公園の整備や緑化
を推進する取組み
CD74



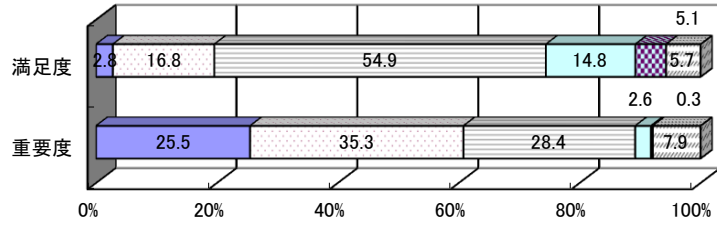
(32)安心しておいしく飲
める水道水の安定的
な供給の取組み
CD75



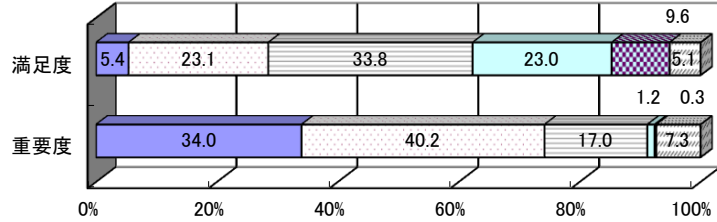
(33)下水道施設整備に
よる川などの水質改善
の取組み
CD76



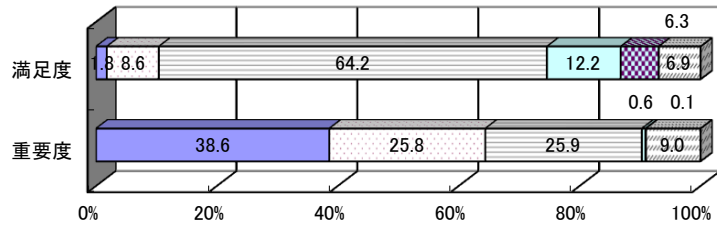
(34)拠点施設が整備され、にぎわいがある市街地形成への取組み
CD77



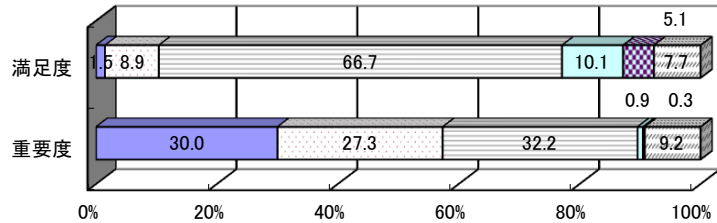
(35)バス、電車など公共交通機関の利用しやすさ
CD78



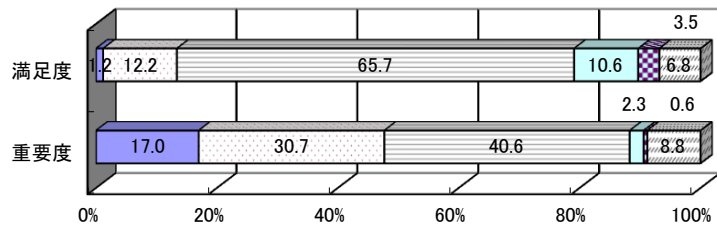
(36)安定した財政運営のための取組み
CD81



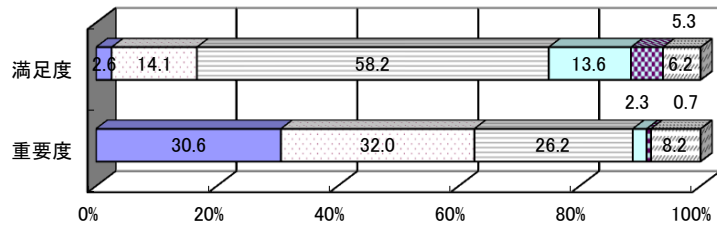
(37)計画的で効率的な行政運営のための取組み
CD82



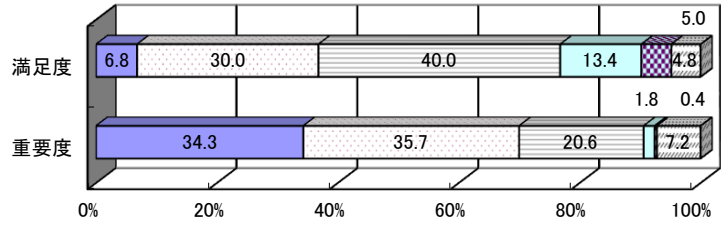
(38)市政情報を得たり、市政への参加のしやすさ
CD83



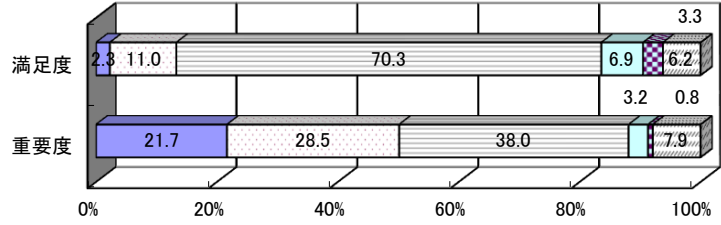
(39)市民ニーズに対応できる市職員の育成や組織づくり
CD84



(40)市役所窓口での相談や手続きのしやすさ
CD85



(41)市町村の枠を超えた広域行政への取組み
CD86



3 結果の数表

設問		選択肢	回答数	割合	
性別		① 男性	589	40.6%	
		② 女性	843	58.2%	
		不明	17	1.2%	
		計	1,449	100.0%	
年齢		① 20歳代	96	6.6%	
		② 30歳代	194	13.4%	
		③ 40歳代	202	13.9%	
		④ 50歳代	251	17.3%	
		⑤ 60歳代	309	21.3%	
		⑥ 70歳以上	372	25.7%	
		不明	25	1.7%	
小学6年生までの子を持っているか		① はい	207	14.3%	
		② いいえ	1,215	83.9%	
		不明	27	1.9%	
		計	1,449	100.0%	
問1	身近な健康相談相手について	① いる	1,320	91.1%	
		② いない	120	8.3%	
		不明	9	0.6%	
		計	1,449	100.0%	
問2	朝食について	① ほぼ毎日食べる	1,256	86.7%	
		② 週に4～5日食べる	39	2.7%	
		③ 週に1～3日食べる	69	4.8%	
		④ 月に1～3日程度食べる	19	1.3%	
		⑤ 食べない	63	4.3%	
		不明	3	0.2%	
問3		身近な医療機関について	① ある	1,312	90.5%
			② ない	135	9.3%
			不明	2	0.1%
			計	1,449	100.0%
問4		かかりつけ医について	① いる	768	53.0%
			② いない	673	46.4%
			不明	8	0.6%
			計	1,449	100.0%
問5		障がいや障がい者について	① よく知っている	146	10.1%
			② どちらかといえば知っている	433	29.9%
			③ どちらともいえない	433	29.9%
			④ どちらかといえば知らない	308	21.3%
			⑤ ほとんど知らない	113	7.8%
			不明	16	1.1%
問6		高齢社会について ※65歳以上の方のみ	① とてもそう思う	111	20.9%
			② どちらかといえばそう思う	242	45.7%
			③ どちらともいえない	118	22.3%
			④ どちらかといえばそう思わない	43	8.1%
			⑤ 全くそう思わない	13	2.5%
			不明	3	0.6%
			非該当	919	-
問7		子育てについて ※小学6年生の子を持つ方のみ	計(非該当を含まない)	530	100.0%
			① 「楽しい」と感じる人が多い	85	41.1%
			② どちらかといえば「楽しい」と感じる人が多い	78	37.7%
			③ 「楽しい」と「つらい」が同じくらい	36	17.4%
			④ どちらかといえば「つらい」と感じる人が多い	4	1.9%
			⑤ 「つらい」と感じる人が多い	0	0.0%
			不明	4	1.9%
問7		子育てについて ※小学6年生の子を持つ方のみ	非該当	1,242	-
			計(非該当を含まない)	207	100.0%

設問		選択肢	回答数	割合
問8	子育て支援について	① とても感じる	32	2.2%
		② どちらかといえば感じる	192	13.3%
		③ どちらともいえない	663	45.8%
		④ どちらかといえば感じない	255	17.6%
		⑤ 全く感じない	88	6.1%
		不明	219	15.1%
		計	1,449	100.0%
問9	地域のボランティアについて(1) (活動が活発に行われている)	① とても感じる	52	3.6%
		② どちらかといえば感じる	320	22.1%
		③ どちらともいえない	546	37.7%
		④ どちらかといえば感じない	360	24.8%
		⑤ 全く感じない	127	8.8%
		不明	44	3.0%
		計	1,449	100.0%
問10	地域のボランティアについて(2) (参加の有無)	① ある	498	34.4%
		② ない	918	63.4%
		不明	33	2.3%
		計	1,449	100.0%
問11	適切な福祉サービスについて	① とても感じる	53	3.7%
		② どちらかといえば感じる	271	18.7%
		③ どちらともいえない	671	46.3%
		④ どちらかといえば感じない	280	19.3%
		⑤ 全く感じない	138	9.5%
		不明	36	2.5%
		計	1,449	100.0%
問12	地域での支え合いについて	① とても感じる	60	4.1%
		② どちらかといえば感じる	358	24.7%
		③ どちらともいえない	542	37.4%
		④ どちらかといえば感じない	322	22.2%
		⑤ 全く感じない	138	9.5%
		不明	29	2.0%
		計	1,449	100.0%
問13	避難場所について(1) (避難場所を知っている)	① 知っている	966	66.7%
		② 知らない	457	31.5%
		不明	26	1.8%
		計	1,449	100.0%
問14	避難場所について(2) (避難場所情報の入手方法)	① 「広報もりおか」で知った	384	32.7%
		② 市の防災マップで知った	465	39.6%
		③ 新聞・テレビなどで知った	22	1.9%
		④ 知人などから聞いた	150	12.8%
		⑤ その他	149	12.7%
		不明	4	0.3%
		非該当	483	-
		計(非該当を含まない)	1,174	100.0%
問15	防災意識について(1) (防災対策をしている)	① ①対策をしている	827	57.1%
		② ②対策をしていない	583	40.2%
		不明	39	2.7%
		計	1,449	100.0%
問16	防災意識について(2) (防災対策の具体的内容)	① 食料や飲料水などの非常食を備えている	507	16.2%
		② 携帯ラジオ、懐中電灯などを備えている	714	22.8%
		③ 衣類を備えている	181	5.8%
		④ 通帳などをすぐ持ち出せるよう準備している	361	11.5%
		⑤ 消火器やバケツなどを備え付けている	212	6.8%
		⑥ 風呂の水をため置きしている	339	10.8%
		⑦ 家具などを固定し、転倒を防止している	236	7.5%
		⑧ 防災マップなどで避難場所等を確認している	226	7.2%
		⑨ 家族との連絡方法などを確認している	326	10.4%
		⑩ その他	25	0.8%
		不明	0	0.0%
計(非該当を含まない)	3,127	100.0%		

設問		選択肢	回答数	割合
問17	防災訓練について	① 参加する	562	38.8%
		② 参加しない	187	12.9%
		③ わからない	614	42.4%
		不明	86	5.9%
		計	1,449	100.0%
問18	コミュニティ活動について	① ある	700	48.3%
		② ない	721	49.8%
		不明	28	1.9%
		計	1,449	100.0%
問19	非核平和都市宣言について	① 知っている	509	35.1%
		② 知らない	905	62.5%
		不明	35	2.4%
		計	1,449	100.0%
問20	人権擁護について	① 知っている	278	19.2%
		② 知らない	1,132	78.1%
		不明	39	2.7%
		計	1,449	100.0%
問21	国際交流活動について	① ある	47	3.2%
		② ない	1,370	94.5%
		不明	32	2.2%
		計	1,449	100.0%
問22	若い世代の活躍について	① とてもそう思う	59	4.1%
		② どちらかといえばそう思う	290	20.0%
		③ どちらともいえない	625	43.1%
		④ どちらかといえばそう思う	336	23.2%
		⑤ 全くそう思わない	105	7.2%
		不明	34	2.3%
	計	1,449	100.0%	
	女性の活躍について	① とてもそう思う	60	4.1%
		② どちらかといえばそう思う	374	25.8%
		③ どちらともいえない	599	41.3%
		④ どちらかといえばそう思わない	274	18.9%
⑤ 全くそう思わない		104	7.2%	
不明	38	2.6%		
計	1,449	100.0%		
問23	情報通信について(1) (携帯電話・PHS)	① 利用している	1,192	82.3%
		② 利用していない	245	16.9%
		不明	12	0.8%
		計	1,449	100.0%
問24	情報通信について(2) (インターネット)	① 利用している	957	66.0%
		② 利用していない	484	33.4%
		不明	8	0.6%
		計	1,449	100.0%
問25	情報通信について(3) (生活が便利になっている)	① とても感じる	623	43.0%
		② どちらかといえば感じる	544	37.5%
		③ どちらともいえない	165	11.4%
		④ どちらかといえば感じない	39	2.7%
		⑤ 全く感じない	57	3.9%
		不明	21	1.4%
計	1,449	100.0%		
問26	生涯学習について(1) (生涯学習の有無)	① 行った	569	39.3%
		② 行わなかった	860	59.4%
		不明	20	1.4%
		計	1,449	100.0%
問27	生涯学習について(2) (学習施設の有無)	① ある	903	62.3%
		② ない	517	35.7%
		不明	29	2.0%
		計	1,449	100.0%

設問		選択肢	回答数	割合
問28	生涯学習について(3) (イベント等の情報が得られている)	① とても思う	51	3.5%
		② どちらかといえば思う	398	27.5%
		③ どちらともいえない	516	35.6%
		④ どちらかといえば思わない	313	21.6%
		⑤ 全く思わない	142	9.8%
		不明	29	2.0%
		計	1,449	100.0%
問29	スポレクについて	① している	418	28.8%
		② していない	1,018	70.3%
		不明	13	0.9%
		計	1,449	100.0%
問30	芸術文化活動について	① ある	602	41.5%
		② ない	831	57.3%
		不明	16	1.1%
		計	1,449	100.0%
問31	歴史・文化遺産について	① とてもある	261	18.0%
		② どちらかといえばある	613	42.3%
		③ どちらともいえない	315	21.7%
		④ どちらかといえばない	167	11.5%
		⑤ 全くない	82	5.7%
		不明	11	0.8%
		計	1,449	100.0%
問32	商店街について	① ほぼ毎日買い物している	73	5.0%
		② 週に1~3回程度買い物している	186	12.8%
		③ 月に1~3回程度買物している	425	29.3%
		④ ほとんど買い物をしていない	501	34.6%
		⑤ 買物をしていない	230	15.9%
		不明	34	2.3%
		計	1,449	100.0%
問33	環境衛生について	① とても思う	294	20.3%
		② どちらかといえば思う	843	58.2%
		③ どちらともいえない	194	13.4%
		④ どちらかといえば思わない	67	4.6%
		⑤ 全く思わない	22	1.5%
		不明	29	2.0%
		計	1,449	100.0%
問34	盛岡の自然について	① とても守られている	318	21.9%
		② どちらかといえば守られている	886	61.1%
		③ どちらともいえない	162	11.2%
		④ どちらかといえば守られていない	47	3.2%
		⑤ 全く守られていない	6	0.4%
		不明	30	2.1%
		計	1,449	100.0%
問35	地球環境について	① 常に心がけている	365	25.2%
		② どちらかといえば心がけている	784	54.1%
		③ どちらともいえない	206	14.2%
		④ どちらかといえば心がけていない	49	3.4%
		⑤ 全く心がけていない	13	0.9%
		不明	32	2.2%
		計	1,449	100.0%
問36	省エネルギーについて	① 常に心がけている	378	26.1%
		② どちらかといえば心がけている	720	49.7%
		③ どちらともいえない	238	16.4%
		④ どちらかといえば心がけていない	66	4.6%
		⑤ 全く心がけていない	16	1.1%
		不明	31	2.1%
		計	1,449	100.0%

設問		選択肢	回答数	割合
問37	景観について(1) (誇れる市街地の景観)	① 強く誇れるものがある	219	15.1%
		② ある程度誇れるものがある	803	55.4%
		③ どちらともいえない	286	19.7%
		④ あまり誇れるものがない	89	6.1%
		⑤ 全く誇れるものがない	17	1.2%
		不明	35	2.4%
		計	1,449	100.0%
問38	景観について(2) (誇れる田園や丘陵地の景観)	① 強く誇れるものがある	148	10.2%
		② ある程度誇れるものがある	703	48.5%
		③ どちらともいえない	442	30.5%
		④ あまり誇れるものがない	89	6.1%
		⑤ 全く誇れるものがない	16	1.1%
		不明	51	3.5%
		計	1,449	100.0%
問39	景観について(3) (誇れる山間地の景観)	① 強く誇れるものがある	265	18.3%
		② ある程度誇れるものがある	766	52.9%
		③ どちらともいえない	323	22.3%
		④ あまり誇れるものがない	41	2.8%
		⑤ 全く誇れるものがない	8	0.6%
		不明	46	3.2%
		計	1,449	100.0%
問40	景観について(4) (景観に配慮した屋外広告物の 表示・設置)	① とてもそう思う	54	3.7%
		② どちらかといえばそう思う	344	23.7%
		③ どちらともいえない	656	45.3%
		④ どちらかといえばそう思わない	263	18.2%
		⑤ 全くそう思わない	84	5.8%
		不明	48	3.3%
		計	1,449	100.0%
問41	景観について(5) (改善したい景観がある)	① とてもそう思う	103	7.1%
		② どちらかといえばそう思う	220	15.2%
		③ どちらともいえない	797	55.0%
		④ どちらかといえばそう思わない	209	14.4%
		⑤ 全くそう思わない	58	4.0%
		不明	62	4.3%
		計	1,449	100.0%
問42	居住環境について	① とても快適だと思っている	90	6.2%
		② まあまあ快適だと思っている	610	42.1%
		③ どちらともいえない	252	17.4%
		④ あまり快適だとは思わない	376	25.9%
		⑤ 全く快適だとは思わない	88	6.1%
		不明	33	2.3%
		計	1,449	100.0%
問43	盛岡の緑について	① とても思う	259	17.9%
		② どちらかといえば思う	801	55.3%
		③ どちらともいえない	253	17.5%
		④ どちらかといえば思わない	95	6.6%
		⑤ 全く思わない	13	0.9%
		不明	28	1.9%
		計	1,449	100.0%
問44	盛岡の水について	① そのまま飲んでいる	967	66.7%
		② 浄水器を使用して飲んでいる	211	14.6%
		③ 煮沸して飲んでいる	85	5.9%
		④ 飲まない	106	7.3%
		⑤ その他	43	3.0%
		不明	37	2.6%
		計	1,449	100.0%

設問		選択肢	回答数	割合
問45	交通環境について(バス)	① とても快適に移動できる	120	8.3%
		② どちらかといえば快適に移動できる	478	33.0%
		③ どちらともいえない	365	25.2%
		④ どちらかといえば快適に移動できない	299	20.6%
		⑤ 全く快適に移動できない	108	7.5%
		不明	79	5.5%
		計	1,449	100.0%
問45	交通環境について(自動車)	① とても快適に移動できる	151	10.4%
		② どちらかといえば快適に移動できる	601	41.5%
		③ どちらともいえない	377	26.0%
		④ どちらかといえば快適に移動できない	180	12.4%
		⑤ 全く快適に移動できない	38	2.6%
		不明	102	7.0%
		計	1,449	100.0%
問45	交通環境について(自転車)	① とても快適に移動できる	92	6.3%
		② どちらかといえば快適に移動できる	372	25.7%
		③ どちらともいえない	445	30.7%
		④ どちらかといえば快適に移動できない	292	20.2%
		⑤ 全く快適に移動できない	92	6.3%
		不明	156	10.8%
		計	1,449	100.0%
問45	交通環境について(徒歩)	① とても快適に移動できる	204	14.1%
		② どちらかといえば快適に移動できる	569	39.3%
		③ どちらともいえない	371	25.6%
		④ どちらかといえば快適に移動できない	167	11.5%
		⑤ 全く快適に移動できない	60	4.1%
		不明	78	5.4%
		計	1,449	100.0%
問46	利用交通手段について (通勤している)	① している	775	53.5%
		② していない	630	43.5%
		不明	44	3.0%
		計	1,449	100.0%
問47	利用交通手段について	① 徒歩	71	9.2%
		② 鉄道	32	4.1%
		③ 乗合バス	94	12.1%
		④ 勤務先のバス	1	0.1%
		⑤ 自家用車	484	62.5%
		⑥ タクシー・ハイヤー	8	1.0%
		⑦ オートバイ	9	1.2%
		⑧ 自転車	69	8.9%
		⑨ その他	5	0.6%
		不明	2	0.3%
		非該当	674	-
計(非該当を含まない)	775	100.0%		
問48	市民意見について	① かなり反映されていると思う	23	1.6%
		② ある程度反映されていると思う	288	19.9%
		③ どちらともいえない	659	45.5%
		④ あまり反映されていないと思う	360	24.8%
		⑤ 全く反映されていないと思う	77	5.3%
		不明	42	2.9%
		計	1,449	100.0%
問49	「広報もりおか」について	① いつも読んでいる	719	49.6%
		② 時々読んでいる	511	35.3%
		③ ほとんど読まない	128	8.8%
		④ 全く読まない	68	4.7%
		不明	23	1.6%
		計	1,449	100.0%

設問		選択肢	回答数	割合
問50	市の職員の仕事への取組みについて	① とても思う	143	9.9%
		② どちらかといえば思う	561	38.7%
		③ どちらともいえない	496	34.2%
		④ どちらかといえば思わない	149	10.3%
		⑤ 全く思わない	66	4.6%
		不明	34	2.3%
		計	1,449	100.0%
問51	「もりおか市議会だより」について	① いつも読んでいます	228	15.7%
		② 時々読んでいます	497	34.3%
		③ ほとんど読まない	330	22.8%
		④ 全く読まない	180	12.4%
		不明	214	14.8%
		計	1,449	100.0%
問52	盛岡の印象について	① 好き	996	68.7%
		② どちらともいえない	222	15.3%
		③ 嫌い	21	1.4%
		不明	210	14.5%
		計	1,449	100.0%
問53	国際リニアコライダーについて	① よく知っている	70	4.8%
		② どちらかといえば知っている	312	21.5%
		③ どちらともいえない	207	14.3%
		④ どちらかといえば知らない	296	20.4%
		⑤ ほとんど知らない	349	24.1%
		不明	215	14.8%
		計	1,449	100.0%
問54	現在の満足度(1) 「健康診断や予防接種、健康相談のしやすさについて」	① とても満足である	109	7.5%
		② やや満足である	593	40.9%
		③ どちらともいえない	443	30.6%
		④ やや不満である	127	8.8%
		⑤ とても不満である	36	2.5%
		不明	141	9.7%
		計	1,449	100.0%
問54	今後の重要度(1) 「健康診断や予防接種、健康相談のしやすさについて」	① とても重要である	687	47.4%
		② やや重要である	387	26.7%
		③ どちらともいえない	130	9.0%
		④ あまり重要ではない	32	2.2%
		⑤ 全く重要ではない	4	0.3%
		不明	209	14.4%
		計	1,449	100.0%
問54	現在の満足度(2) 「病状に応じた適切な医療サービスの利用しやすさについて」	① とても満足である	70	4.8%
		② やや満足である	427	29.5%
		③ どちらともいえない	585	40.4%
		④ やや不満である	155	10.7%
		⑤ とても不満である	53	3.7%
		不明	159	11.0%
		計	1,449	100.0%
問54	今後の重要度(2) 「病状に応じた適切な医療サービスの利用しやすさについて」	① とても重要である	722	49.8%
		② やや重要である	387	26.7%
		③ どちらともいえない	134	9.2%
		④ あまり重要ではない	14	1.0%
		⑤ 全く重要ではない	2	0.1%
		不明	190	13.1%
		計	1,449	100.0%
問54	現在の満足度(3) 「障がい者が安心して生活できるまちづくりや障がい福祉サービスの取組みについて」	① とても満足である	23	1.6%
		② やや満足である	216	14.9%
		③ どちらともいえない	874	60.3%
		④ やや不満である	200	13.8%
		⑤ とても不満である	63	4.3%
		不明	73	5.0%
		計	1,449	100.0%

設問		選択肢	回答数	割合
問54	今後の重要度(3) 「障がい者が安心して生活できるまちづくりや障がい福祉サービスの取組みについて」	① とても重要である	674	46.5%
		② やや重要である	450	31.1%
		③ どちらともいえない	210	14.5%
		④ あまり重要ではない	11	0.8%
		⑤ 全く重要ではない	2	0.1%
		不明	102	7.0%
		計	1,449	100.0%
問54	現在の満足度(4) 「高齢者が積極的に社会参加できる取組みや高齢者福祉サービスの利用しやすさについて」	① とても満足である	20	1.4%
		② やや満足である	241	16.6%
		③ どちらともいえない	886	61.1%
		④ やや不満である	187	12.9%
		⑤ とても不満である	50	3.5%
		不明	65	4.5%
		計	1,449	100.0%
問54	今後の重要度(4) 「高齢者が積極的に社会参加できる取組みや高齢者福祉サービスの利用しやすさについて」	① とても重要である	640	44.2%
		② やや重要である	483	33.3%
		③ どちらともいえない	219	15.1%
		④ あまり重要ではない	14	1.0%
		⑤ 全く重要ではない	4	0.3%
		不明	89	6.1%
		計	1,449	100.0%
問54	現在の満足度(5) 「生活保護や医療給付など生活の自立を支援する取組みについて」	① とても満足である	24	1.7%
		② やや満足である	182	12.6%
		③ どちらともいえない	913	63.0%
		④ やや不満である	156	10.8%
		⑤ とても不満である	94	6.5%
		不明	80	5.5%
		計	1,449	100.0%
問54	今後の重要度(5) 「生活保護や医療給付など生活の自立を支援する取組みについて」	① とても重要である	487	33.6%
		② やや重要である	423	29.2%
		③ どちらともいえない	371	25.6%
		④ あまり重要ではない	52	3.6%
		⑤ 全く重要ではない	12	0.8%
		不明	104	7.2%
		計	1,449	100.0%
問54	現在の満足度(6) 「安心して産み・育てられる子育て支援の取組みについて」	① とても満足である	24	1.7%
		② やや満足である	208	14.4%
		③ どちらともいえない	793	54.7%
		④ やや不満である	225	15.5%
		⑤ とても不満である	103	7.1%
		不明	96	6.6%
		計	1,449	100.0%
問54	今後の重要度(6) 「安心して産み・育てられる子育て支援の取組みについて」	① とても重要である	767	52.9%
		② やや重要である	362	25.0%
		③ どちらともいえない	192	13.3%
		④ あまり重要ではない	6	0.4%
		⑤ 全く重要ではない	6	0.4%
		不明	116	8.0%
		計	1,449	100.0%
問54	現在の満足度(7) 「地域ぐるみで人と人が支えあう地域福祉づくりへの取組みについて」	① とても満足である	24	1.7%
		② やや満足である	229	15.8%
		③ どちらともいえない	944	65.1%
		④ やや不満である	150	10.4%
		⑤ とても不満である	32	2.2%
		不明	70	4.8%
		計	1,449	100.0%

設問		選択肢	回答数	割合
問54	今後の重要度(7) 「地域ぐるみで人と人が支えあう地域福祉づくりへの取組みについて」	① とても重要である	395	27.3%
		② やや重要である	560	38.6%
		③ どちらともいえない	359	24.8%
		④ あまり重要ではない	32	2.2%
		⑤ 全く重要ではない	8	0.6%
		不明	95	6.6%
		計	1,449	100.0%
問54	現在の満足度(8) 「水害・地震など自然災害への防災対策について」	① とても満足である	35	2.4%
		② やや満足である	313	21.6%
		③ どちらともいえない	820	56.6%
		④ やや不満である	164	11.3%
		⑤ とても不満である	44	3.0%
		不明	73	5.0%
		計	1,449	100.0%
問54	今後の重要度(8) 「水害・地震など自然災害への防災対策について」	① とても重要である	720	49.7%
		② やや重要である	443	30.6%
		③ どちらともいえない	181	12.5%
		④ あまり重要ではない	9	0.6%
		⑤ 全く重要ではない	3	0.2%
		不明	93	6.4%
		計	1,449	100.0%
問54	現在の満足度(9) 「防火意識の向上や消防力の強化など火災に強い消防体制づくりの取組みについて」	① とても満足である	61	4.2%
		② やや満足である	366	25.3%
		③ どちらともいえない	861	59.4%
		④ やや不満である	77	5.3%
		⑤ とても不満である	17	1.2%
		不明	67	4.6%
		計	1,449	100.0%
問54	今後の重要度(9) 「防火意識の向上や消防力の強化など火災に強い消防体制づくりの取組みについて」	① とても重要である	573	39.5%
		② やや重要である	521	36.0%
		③ どちらともいえない	246	17.0%
		④ あまり重要ではない	18	1.2%
		⑤ 全く重要ではない	2	0.1%
		不明	89	6.1%
		計	1,449	100.0%
問54	現在の満足度(10) 「防犯や交通安全, 消費者相談への取組みについて」	① とても満足である	39	2.7%
		② やや満足である	335	23.1%
		③ どちらともいえない	854	58.9%
		④ やや不満である	126	8.7%
		⑤ とても不満である	28	1.9%
		不明	67	4.6%
		計	1,449	100.0%
問54	今後の重要度(10) 「防犯や交通安全, 消費者相談への取組みについて」	① とても重要である	444	30.6%
		② やや重要である	558	38.5%
		③ どちらともいえない	329	22.7%
		④ あまり重要ではない	23	1.6%
		⑤ 全く重要ではない	3	0.2%
		不明	92	6.3%
		計	1,449	100.0%
問54	現在の満足度(11) 「町内会などの地域活動を支援する取組みについて」	① とても満足である	58	4.0%
		② やや満足である	312	21.5%
		③ どちらともいえない	877	60.5%
		④ やや不満である	103	7.1%
		⑤ とても不満である	28	1.9%
		不明	71	4.9%
		計	1,449	100.0%

設問		選択肢	回答数	割合
問54	今後の重要度(11) 「町内会などの地域活動を支援する取組みについて」	① とても重要である	260	17.9%
		② やや重要である	456	31.5%
		③ どちらともいえない	513	35.4%
		④ あまり重要ではない	99	6.8%
		⑤ 全く重要ではない	20	1.4%
		不明	101	7.0%
		計	1,449	100.0%
問54	現在の満足度(12) 「男女共同参画社会の推進, 人権問題への対応について」	① とても満足である	21	1.4%
		② やや満足である	143	9.9%
		③ どちらともいえない	1,084	74.8%
		④ やや不満である	93	6.4%
		⑤ とても不満である	20	1.4%
		不明	88	6.1%
		計	1,449	100.0%
問54	今後の重要度(12) 「男女共同参画社会の推進, 人権問題への対応について」	① とても重要である	217	15.0%
		② やや重要である	410	28.3%
		③ どちらともいえない	614	42.4%
		④ あまり重要ではない	81	5.6%
		⑤ 全く重要ではない	18	1.2%
		不明	109	7.5%
		計	1,449	100.0%
問54	現在の満足度(13) 「国際交流・地域間交流の取組みについて」	① とても満足である	23	1.6%
		② やや満足である	149	10.3%
		③ どちらともいえない	1,102	76.1%
		④ やや不満である	64	4.4%
		⑤ とても不満である	14	1.0%
		不明	97	6.7%
		計	1,449	100.0%
問54	今後の重要度(13) 「国際交流・地域間交流の取組みについて」	① とても重要である	167	11.5%
		② やや重要である	383	26.4%
		③ どちらともいえない	670	46.2%
		④ あまり重要ではない	97	6.7%
		⑤ 全く重要ではない	20	1.4%
		不明	112	7.7%
		計	1,449	100.0%
問54	現在の満足度(14) 「インターネット, 携帯電話など情報通信機能の整備状況について」	① とても満足である	79	5.5%
		② やや満足である	415	28.6%
		③ どちらともいえない	752	51.9%
		④ やや不満である	88	6.1%
		⑤ とても不満である	27	1.9%
		不明	88	6.1%
		計	1,449	100.0%
問54	今後の重要度(14) 「インターネット, 携帯電話など情報通信機能の整備状況について」	① とても重要である	275	19.0%
		② やや重要である	451	31.1%
		③ どちらともいえない	499	34.4%
		④ あまり重要ではない	97	6.7%
		⑤ 全く重要ではない	20	1.4%
		不明	107	7.4%
		計	1,449	100.0%
問54	現在の満足度(15) 「将来を担う子どもたちを育てる小中学校の教育内容や施設の整備について」	① とても満足である	31	2.1%
		② やや満足である	291	20.1%
		③ どちらともいえない	755	52.1%
		④ やや不満である	208	14.4%
		⑤ とても不満である	75	5.2%
		不明	89	6.1%
		計	1,449	100.0%

設問		選択肢	回答数	割合
問54	今後の重要度(15) 「将来を担う子どもたちを育てる 小中学校の教育内容や施設の 整備について」	① とても重要である	645	44.5%
		② やや重要である	425	29.3%
		③ どちらともいえない	255	17.6%
		④ あまり重要ではない	16	1.1%
		⑤ 全く重要ではない	7	0.5%
		不明	101	7.0%
		計	1,449	100.0%
問54	現在の満足度(16) 「いつでもどこでも学ぶことができ る各種講座の開設や施設整備な ど生涯学習環境への取組みにつ いて」	① とても満足である	33	2.3%
		② やや満足である	256	17.7%
		③ どちらともいえない	895	61.8%
		④ やや不満である	146	10.1%
		⑤ とても不満である	40	2.8%
		不明	79	5.5%
		計	1,449	100.0%
問54	今後の重要度(16) 「いつでもどこでも学ぶことができ る各種講座の開設や施設整備な ど生涯学習環境への取組みにつ いて」	① とても重要である	279	19.3%
		② やや重要である	496	34.2%
		③ どちらともいえない	482	33.3%
		④ あまり重要ではない	83	5.7%
		⑤ 全く重要ではない	14	1.0%
		不明	95	6.6%
		計	1,449	100.0%
問54	現在の満足度(17) 「スポーツ・レクリエーションを楽し む機会の確保や施設の整備につ いて」	① とても満足である	38	2.6%
		② やや満足である	273	18.8%
		③ どちらともいえない	837	57.8%
		④ やや不満である	171	11.8%
		⑤ とても不満である	49	3.4%
		不明	81	5.6%
		計	1,449	100.0%
問54	今後の重要度(17) 「スポーツ・レクリエーションを楽し む機会の確保や施設の整備につ いて」	① とても重要である	230	15.9%
		② やや重要である	501	34.6%
		③ どちらともいえない	499	34.4%
		④ あまり重要ではない	95	6.6%
		⑤ 全く重要ではない	17	1.2%
		不明	107	7.4%
		計	1,449	100.0%
問54	現在の満足度(18) 「文化・芸術に親しむ機会の確保 や文化施設の整備について」	① とても満足である	47	3.2%
		② やや満足である	353	24.4%
		③ どちらともいえない	835	57.6%
		④ やや不満である	100	6.9%
		⑤ とても不満である	29	2.0%
		不明	85	5.9%
		計	1,449	100.0%
問54	今後の重要度(18) 「文化・芸術に親しむ機会の確保 や文化施設の整備について」	① とても重要である	205	14.1%
		② やや重要である	476	32.9%
		③ どちらともいえない	547	37.8%
		④ あまり重要ではない	87	6.0%
		⑤ 全く重要ではない	21	1.4%
		不明	113	7.8%
		計	1,449	100.0%
問54	現在の満足度(19) 「文化財などの歴史的文化遺産 の保護や、活用を図る取組みに ついて」	① とても満足である	53	3.7%
		② やや満足である	339	23.4%
		③ どちらともいえない	883	60.9%
		④ やや不満である	80	5.5%
		⑤ とても不満である	16	1.1%
		不明	78	5.4%
		計	1,449	100.0%

設問		選択肢	回答数	割合
問54	今後の重要度(19) 「文化財などの歴史的文化遺産の保護や、活用を図る取組みについて」	① とても重要である	233	16.1%
		② やや重要である	455	31.4%
		③ どちらともいえない	559	38.6%
		④ あまり重要ではない	80	5.5%
		⑤ 全く重要ではない	20	1.4%
		不明	102	7.0%
		計	1,449	100.0%
問54	現在の満足度(20) 「農林業の技術向上や生産基盤整備への取組みについて」	① とても満足である	21	1.4%
		② やや満足である	144	9.9%
		③ どちらともいえない	1,020	70.4%
		④ やや不満である	131	9.0%
		⑤ とても不満である	40	2.8%
		不明	93	6.4%
		計	1,449	100.0%
問54	今後の重要度(20) 「農林業の技術向上や生産基盤整備への取組みについて」	① とても重要である	329	22.7%
		② やや重要である	463	32.0%
		③ どちらともいえない	509	35.1%
		④ あまり重要ではない	26	1.8%
		⑤ 全く重要ではない	8	0.6%
		不明	114	7.9%
		計	1,449	100.0%
問54	現在の満足度(21) 「産学官連携、起業家の支援、中小企業の経営力の強化など工業の振興への取組みについて」	① とても満足である	17	1.2%
		② やや満足である	132	9.1%
		③ どちらともいえない	1,003	69.2%
		④ やや不満である	164	11.3%
		⑤ とても不満である	43	3.0%
		不明	90	6.2%
		計	1,449	100.0%
問54	今後の重要度(21) 「産学官連携、起業家の支援、中小企業の経営力の強化など工業の振興への取組みについて」	① とても重要である	338	23.3%
		② やや重要である	497	34.3%
		③ どちらともいえない	457	31.5%
		④ あまり重要ではない	40	2.8%
		⑤ 全く重要ではない	7	0.5%
		不明	110	7.6%
		計	1,449	100.0%
問54	現在の満足度(22) 「商店街での買い物のしやすさについて」	① とても満足である	63	4.3%
		② やや満足である	343	23.7%
		③ どちらともいえない	575	39.7%
		④ やや不満である	308	21.3%
		⑤ とても不満である	96	6.6%
		不明	64	4.4%
		計	1,449	100.0%
問54	今後の重要度(22) 「商店街での買い物のしやすさについて」	① とても重要である	332	22.9%
		② やや重要である	567	39.1%
		③ どちらともいえない	383	26.4%
		④ あまり重要ではない	57	3.9%
		⑤ 全く重要ではない	9	0.6%
		不明	101	7.0%
		計	1,449	100.0%
問54	現在の満足度(23) 「観光地としての魅力について」	① とても満足である	51	3.5%
		② やや満足である	365	25.2%
		③ どちらともいえない	596	41.1%
		④ やや不満である	279	19.3%
		⑤ とても不満である	83	5.7%
		不明	75	5.2%
		計	1,449	100.0%

設問		選択肢	回答数	割合
問54	今後の重要度(23) 「観光地としての魅力について」	① とても重要である	447	30.8%
		② やや重要である	563	38.9%
		③ どちらともいえない	297	20.5%
		④ あまり重要ではない	33	2.3%
		⑤ 全く重要ではない	6	0.4%
		不明	103	7.1%
		計	1,449	100.0%
問54	現在の満足度(24) 「企業の誘致や雇用対策の取組みについて」	① とても満足である	14	1.0%
		② やや満足である	108	7.5%
		③ どちらともいえない	787	54.3%
		④ やや不満である	325	22.4%
		⑤ とても不満である	128	8.8%
		不明	87	6.0%
		計	1,449	100.0%
問54	今後の重要度(24) 「企業の誘致や雇用対策の取組みについて」	① とても重要である	574	39.6%
		② やや重要である	464	32.0%
		③ どちらともいえない	276	19.0%
		④ あまり重要ではない	20	1.4%
		⑤ 全く重要ではない	2	0.1%
		不明	113	7.8%
		計	1,449	100.0%
問54	現在の満足度(25) 「身近な環境の保全への取組みについて」	① とても満足である	37	2.6%
		② やや満足である	256	17.7%
		③ どちらともいえない	920	63.5%
		④ やや不満である	107	7.4%
		⑤ とても不満である	42	2.9%
		不明	87	6.0%
		計	1,449	100.0%
問54	今後の重要度(25) 「身近な環境の保全への取組みについて」	① とても重要である	354	24.4%
		② やや重要である	527	36.4%
		③ どちらともいえない	434	30.0%
		④ あまり重要ではない	18	1.2%
		⑤ 全く重要ではない	3	0.2%
		不明	113	7.8%
		計	1,449	100.0%
問54	現在の満足度(26) 「自然保護への取組みについて」	① とても満足である	49	3.4%
		② やや満足である	301	20.8%
		③ どちらともいえない	885	61.1%
		④ やや不満である	99	6.8%
		⑤ とても不満である	28	1.9%
		不明	87	6.0%
		計	1,449	100.0%
問54	今後の重要度(26) 「自然保護への取組みについて」	① とても重要である	374	25.8%
		② やや重要である	516	35.6%
		③ どちらともいえない	422	29.1%
		④ あまり重要ではない	21	1.4%
		⑤ 全く重要ではない	4	0.3%
		不明	112	7.7%
		計	1,449	100.0%
問54	現在の満足度(27) 「ごみの収集・処理やリサイクルへの取組みについて」	① とても満足である	150	10.4%
		② やや満足である	595	41.1%
		③ どちらともいえない	478	33.0%
		④ やや不満である	128	8.8%
		⑤ とても不満である	38	2.6%
		不明	60	4.1%
		計	1,449	100.0%

設問		選択肢	回答数	割合
問54	今後の重要度(27) 「ごみの収集・処理やリサイクルへの取組みについて」	① とても重要である	520	35.9%
		② やや重要である	575	39.7%
		③ どちらともいえない	245	16.9%
		④ あまり重要ではない	18	1.2%
		⑤ 全く重要ではない	3	0.2%
		不明	88	6.1%
		計	1,449	100.0%
問54	現在の満足度(28) 「土地利用の計画, 管理などの取組みについて」	① とても満足である	23	1.6%
		② やや満足である	112	7.7%
		③ どちらともいえない	978	67.5%
		④ やや不満である	186	12.8%
		⑤ とても不満である	56	3.9%
		不明	94	6.5%
		計	1,449	100.0%
問54	今後の重要度(28) 「土地利用の計画, 管理などの取組みについて」	① とても重要である	259	17.9%
		② やや重要である	414	28.6%
		③ どちらともいえない	610	42.1%
		④ あまり重要ではない	46	3.2%
		⑤ 全く重要ではない	9	0.6%
		不明	111	7.7%
		計	1,449	100.0%
問54	現在の満足度(29) 「盛岡らしい景観形成への取組みについて」	① とても満足である	50	3.5%
		② やや満足である	336	23.2%
		③ どちらともいえない	785	54.2%
		④ やや不満である	155	10.7%
		⑤ とても不満である	54	3.7%
		不明	69	4.8%
		計	1,449	100.0%
問54	今後の重要度(29) 「盛岡らしい景観形成への取組みについて」	① とても重要である	373	25.7%
		② やや重要である	502	34.6%
		③ どちらともいえない	412	28.4%
		④ あまり重要ではない	54	3.7%
		⑤ 全く重要ではない	7	0.5%
		不明	101	7.0%
		計	1,449	100.0%
問54	現在の満足度(30) 「道路の整備や維持管理の取組みについて」	① とても満足である	41	2.8%
		② やや満足である	281	19.4%
		③ どちらともいえない	598	41.3%
		④ やや不満である	327	22.6%
		⑤ とても不満である	142	9.8%
		不明	60	4.1%
		計	1,449	100.0%
問54	今後の重要度(30) 「道路の整備や維持管理の取組みについて」	① とても重要である	522	36.0%
		② やや重要である	550	38.0%
		③ どちらともいえない	267	18.4%
		④ あまり重要ではない	21	1.4%
		⑤ 全く重要ではない	3	0.2%
		不明	86	5.9%
		計	1,449	100.0%
問54	現在の満足度(31) 「公園の整備や緑化を推進する取組みについて」	① とても満足である	80	5.5%
		② やや満足である	477	32.9%
		③ どちらともいえない	632	43.6%
		④ やや不満である	145	10.0%
		⑤ とても不満である	46	3.2%
		不明	69	4.8%
		計	1,449	100.0%

設問		選択肢	回答数	割合
問54	今後の重要度(31) 「公園の整備や緑化を推進する 取組みについて」	① とても重要である	272	18.8%
		② やや重要である	599	41.3%
		③ どちらともいえない	413	28.5%
		④ あまり重要ではない	51	3.5%
		⑤ 全く重要ではない	6	0.4%
		不明	108	7.5%
		計	1,449	100.0%
問54	現在の満足度(32) 「安心しておいしく飲める水道水 の安定的な供給の取組みにつ いて」	① とても満足である	311	21.5%
		② やや満足である	625	43.1%
		③ どちらともいえない	342	23.6%
		④ やや不満である	73	5.0%
		⑤ とても不満である	32	2.2%
		不明	66	4.6%
		計	1,449	100.0%
問54	今後の重要度(32) 「安心しておいしく飲める水道水 の安定的な供給の取組みにつ いて」	① とても重要である	760	52.4%
		② やや重要である	411	28.4%
		③ どちらともいえない	151	10.4%
		④ あまり重要ではない	15	1.0%
		⑤ 全く重要ではない	5	0.3%
		不明	107	7.4%
		計	1,449	100.0%
問54	現在の満足度(33) 「下水道施設整備による川などの 水質改善の取組みについて」	① とても満足である	141	9.7%
		② やや満足である	492	34.0%
		③ どちらともいえない	650	44.9%
		④ やや不満である	51	3.5%
		⑤ とても不満である	36	2.5%
		不明	79	5.5%
		計	1,449	100.0%
問54	今後の重要度(33) 「下水道施設整備による川などの 水質改善の取組みについて」	① とても重要である	603	41.6%
		② やや重要である	480	33.1%
		③ どちらともいえない	249	17.2%
		④ あまり重要ではない	8	0.6%
		⑤ 全く重要ではない	2	0.1%
		不明	107	7.4%
		計	1,449	100.0%
問54	現在の満足度(34) 「拠点施設が整備され、にぎわ いがある市街地形成への取組み について」	① とても満足である	41	2.8%
		② やや満足である	243	16.8%
		③ どちらともいえない	795	54.9%
		④ やや不満である	214	14.8%
		⑤ とても不満である	74	5.1%
		不明	82	5.7%
		計	1,449	100.0%
問54	今後の重要度(34) 「拠点施設が整備され、にぎわ いがある市街地形成への取組み について」	① とても重要である	370	25.5%
		② やや重要である	512	35.3%
		③ どちらともいえない	412	28.4%
		④ あまり重要ではない	37	2.6%
		⑤ 全く重要ではない	4	0.3%
		不明	114	7.9%
		計	1,449	100.0%
問54	現在の満足度(35) 「バス、電車など公共交通機関の 利用しやすさについて」	① とても満足である	78	5.4%
		② やや満足である	335	23.1%
		③ どちらともいえない	490	33.8%
		④ やや不満である	333	23.0%
		⑤ とても不満である	139	9.6%
		不明	74	5.1%
		計	1,449	100.0%

設問		選択肢	回答数	割合
問54	今後の重要度(35) 「バス、電車など公共交通機関の利用しやすさについて」	① とても重要である	492	34.0%
		② やや重要である	582	40.2%
		③ どちらともいえない	247	17.0%
		④ あまり重要ではない	17	1.2%
		⑤ 全く重要ではない	5	0.3%
		不明	106	7.3%
		計	1,449	100.0%
問54	現在の満足度(36) 「安定した財政運営のための取組みについて」	① とても満足である	26	1.8%
		② やや満足である	125	8.6%
		③ どちらともいえない	930	64.2%
		④ やや不満である	177	12.2%
		⑤ とても不満である	91	6.3%
		不明	100	6.9%
		計	1,449	100.0%
問54	今後の重要度(36) 「安定した財政運営のための取組みについて」	① とても重要である	559	38.6%
		② やや重要である	374	25.8%
		③ どちらともいえない	376	25.9%
		④ あまり重要ではない	8	0.6%
		⑤ 全く重要ではない	2	0.1%
		不明	130	9.0%
		計	1,449	100.0%
問54	現在の満足度(37) 「計画的で効率的な行政運営のための取組みについて」	① とても満足である	22	1.5%
		② やや満足である	129	8.9%
		③ どちらともいえない	966	66.7%
		④ やや不満である	147	10.1%
		⑤ とても不満である	74	5.1%
		不明	111	7.7%
		計	1,449	100.0%
問54	今後の重要度(37) 「計画的で効率的な行政運営のための取組みについて」	① とても重要である	435	30.0%
		② やや重要である	396	27.3%
		③ どちらともいえない	467	32.2%
		④ あまり重要ではない	13	0.9%
		⑤ 全く重要ではない	4	0.3%
		不明	134	9.2%
		計	1,449	100.0%
問54	現在の満足度(38) 「市政情報を得たり、市政への参加のしやすさについて」	① とても満足である	18	1.2%
		② やや満足である	177	12.2%
		③ どちらともいえない	952	65.7%
		④ やや不満である	154	10.6%
		⑤ とても不満である	50	3.5%
		不明	98	6.8%
		計	1,449	100.0%
問54	今後の重要度(38) 「市政情報を得たり、市政への参加のしやすさについて」	① とても重要である	246	17.0%
		② やや重要である	445	30.7%
		③ どちらともいえない	589	40.6%
		④ あまり重要ではない	34	2.3%
		⑤ 全く重要ではない	8	0.6%
		不明	127	8.8%
		計	1,449	100.0%
問54	現在の満足度(39) 「市民ニーズに柔軟に対応できる市職員の育成や組織づくりについて」	① とても満足である	37	2.6%
		② やや満足である	205	14.1%
		③ どちらともいえない	843	58.2%
		④ やや不満である	197	13.6%
		⑤ とても不満である	77	5.3%
		不明	90	6.2%
		計	1,449	100.0%

設問		選択肢	回答数	割合
問54	今後の重要度(39) 「市民ニーズに柔軟に対応できる 市職員の育成や組織づくりにつ いて」	① とても重要である	444	30.6%
		② やや重要である	463	32.0%
		③ どちらともいえない	380	26.2%
		④ あまり重要ではない	33	2.3%
		⑤ 全く重要ではない	10	0.7%
		不明	119	8.2%
		計	1,449	100.0%
問54	現在の満足度(40) 「市役所窓口での相談や手続の しやすさについて」	① とても満足である	99	6.8%
		② やや満足である	434	30.0%
		③ どちらともいえない	579	40.0%
		④ やや不満である	194	13.4%
		⑤ とても不満である	73	5.0%
		不明	70	4.8%
		計	1,449	100.0%
問54	今後の重要度(40) 「市役所窓口での相談や手続の しやすさについて」	① とても重要である	497	34.3%
		② やや重要である	517	35.7%
		③ どちらともいえない	299	20.6%
		④ あまり重要ではない	26	1.8%
		⑤ 全く重要ではない	6	0.4%
		不明	104	7.2%
		計	1,449	100.0%
問54	現在の満足度(41) 「市町村の枠を超えた広域行政 への取組みについて」	① とても満足である	34	2.3%
		② やや満足である	159	11.0%
		③ どちらともいえない	1,018	70.3%
		④ やや不満である	100	6.9%
		⑤ とても不満である	48	3.3%
		不明	90	6.2%
		計	1,449	100.0%
問54	今後の重要度(41) 「市町村の枠を超えた広域行政 への取組みについて」	① とても重要である	315	21.7%
		② やや重要である	413	28.5%
		③ どちらともいえない	550	38.0%
		④ あまり重要ではない	46	3.2%
		⑤ 全く重要ではない	11	0.8%
		不明	114	7.9%
		計	1,449	100.0%