

盛岡市まちづくり評価アンケート

集計結果

目次

	(頁)
1 調査の概要	1
2 集計結果	3
3 結果の数表	28

平成 26 年 3 月

盛 岡 市

1 調査の概要

(1) 調査の目的

この調査は、市民の生活実感や市政に対する満足度などを把握し、施策の進み具合を適切に評価するとともに、これからの事業展開に役立てることを目的としています。

(2) 調査の内容（番号は問題番号）

1	身近な健康相談相手について	27	芸術文化活動について
2	朝食について	28	歴史・文化遺産について
3	身近な医療機関について	29	商店街について
4	かかりつけ医について	30	環境衛生について
5	障がいや障がい者について	31	盛岡の自然について
6	高齢社会について	32	地球環境について
7	子育てについて	33	省エネルギーについて
8	子育て支援について	34~38	景観について
9~10	地域のボランティアについて	39	居住環境について
11~12	避難場所について	40	盛岡の緑について
13~14	防災意識について	41	盛岡の水について
15	防災訓練について	42	交通環境について
16	コミュニティ活動について	43~44	利用交通手段について
17	非核平和都市宣言について	45	市民意見について
18	人権擁護について	46	「広報もりおか」について
19	国際交流活動について	47	市の職員の仕事への取組みについて
20~22	情報通信について	48	「もりおか市議会だより」について
23~25	生涯学習について	49	盛岡の印象について
26	スポーツ・レクリエーションについて	50	市政について

(3) 調査の設計

- ① 調査地域 盛岡市域
- ② 調査対象者 満 20 歳以上の市民
- ③ 標本数 3,000 人
- ④ 抽出方法 住民基本台帳（平成 25 年 10 月 1 日現在）から等間隔無作為抽出
- ⑤ 調査方法 郵送による配布，回収
- ⑥ 調査期間 平成 25 年 11 月 5 日（火）～11 月 29 日（金）

(4) 調査票の回収結果

- ① 対象者数 3,000 人
- ② 有効回収数 1,388 人
- ③ 回収不能数 1,612 人
- ④ 有効回収率 46.3%

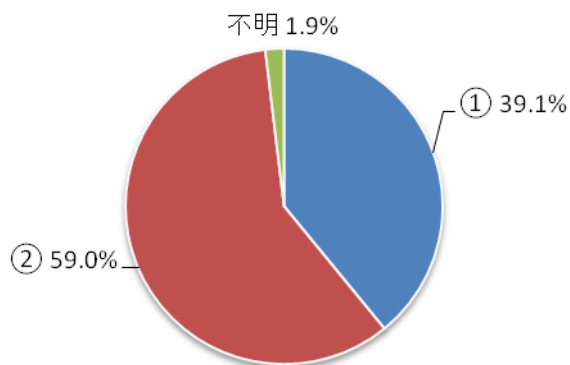
(5) 集計結果の見方

比率はすべて百分比で表示し、小数点第 2 位を四捨五入して算出しました。したがって、百分比の合計が 100%とならない場合があります。

(6) 調査該当者の属性

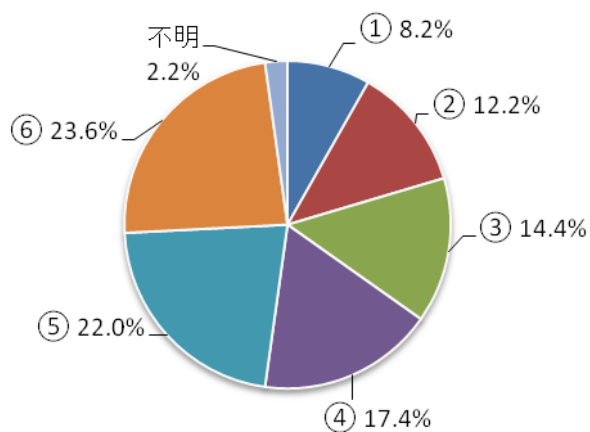
① 性別（回答数：1,388）

選択項目	選択率
①男性	39.1 %
②女性	59.0 %
不明	1.9 %



② 年齢（回答数：1,388）

選択項目	選択率
①20歳代	8.2 %
②30歳代	12.2 %
③40歳代	14.4 %
④50歳代	17.4 %
⑤60歳代	22.0 %
⑥70歳以上	23.6 %
不明	2.2 %



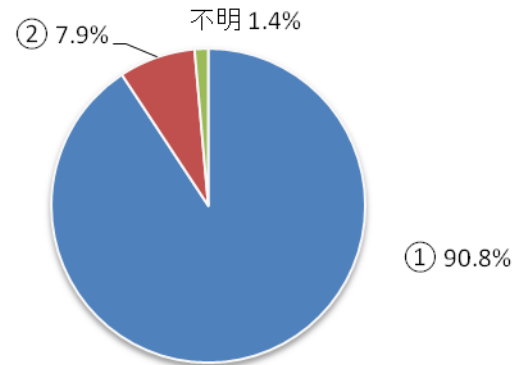
2 集計結果

問1 身近な健康相談相手について

あなたには、身近に健康について相談できる人(家族や友人を含む)がいますか。

・集計結果(回答数: 1,388)

選択項目	選択率
①いる	90.8 %
②いない	7.9 %
不明	1.4 %

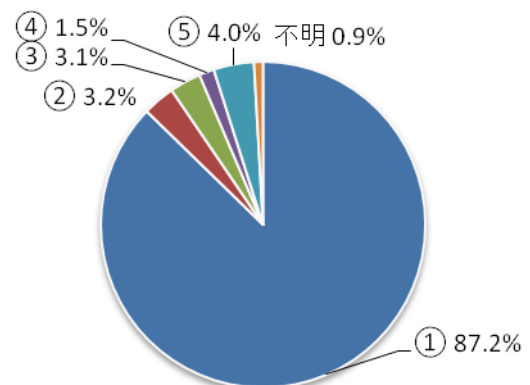


問2 朝食について

あなたは、朝食を食べていますか。

・集計結果(回答数: 1,388)

選択項目	選択率
①ほぼ毎日食べる	87.2 %
②週に4~5日食べる	3.2 %
③週に1~3日食べる	3.1 %
④月に1~3日食べる	1.5 %
⑤食べない	4.0 %
不明	0.9 %

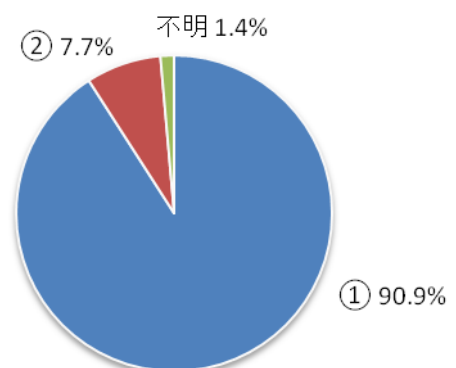


問3 身近な医療機関について

あなたには、いつでも身近に受診できる医療機関がありますか。

・集計結果(回答数: 1,388)

選択項目	選択率
①ある	90.9 %
②ない	7.7 %
不明	1.4 %

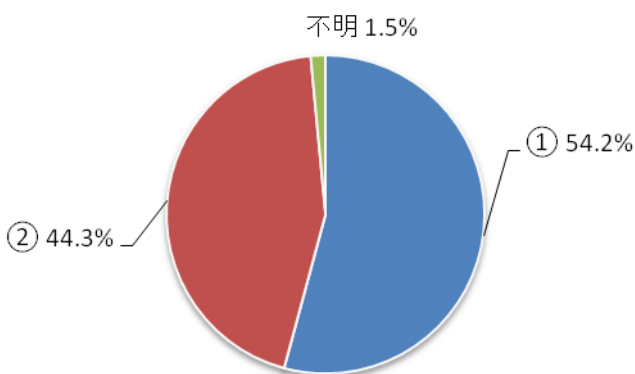


問4 かかりつけ医について

あなたには、病気の時だけでなく普段から健康状態を気軽に相談できる「かかりつけ医」がいますか。

・集計結果（回答数：1,388）

選択項目	選択率
①いる	54.2 %
②いない	44.3 %
不明	1.5 %

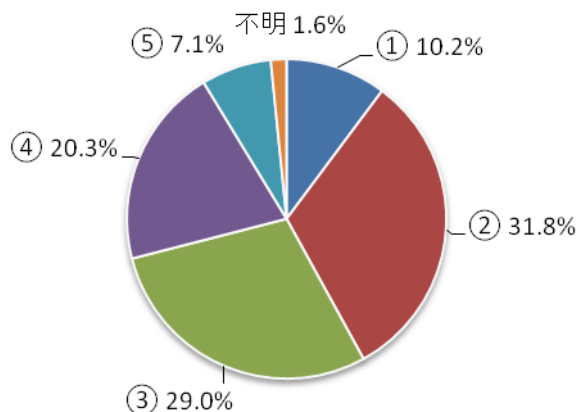


問5 障がいや障がい者について

あなたは、ご自分が障がいや障がい者についてどれくらい知っていると思いますか。

・集計結果（回答数：1,388）

選択項目	選択率
①よく知っている	10.2 %
②どちらかといえば知っている	31.8 %
③どちらともいえない	29.0 %
④どちらかといえば知らない	20.3 %
⑤ほとんど知らない	7.1 %
不明	1.6 %



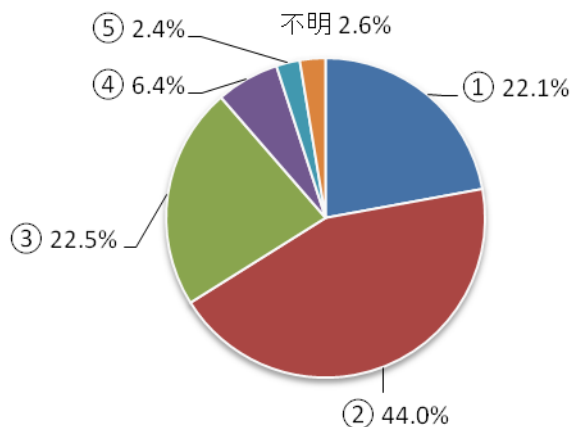
問6 高齢社会について

※65歳以上の方のみお答え下さい。

あなたは、自分が生きがいを持って暮らしていると思いますか。

・集計結果（回答数：468）※65歳以上の方のみ回答

選択項目	選択率
①とてもそう思う	22.1 %
②どちらかといえばそう思う	44.0 %
③どちらともいえない	22.5 %
④どちらかといえばそう思わない	6.4 %
⑤全くそう思わない	2.4 %
不明	2.6 %



問7 子育てについて

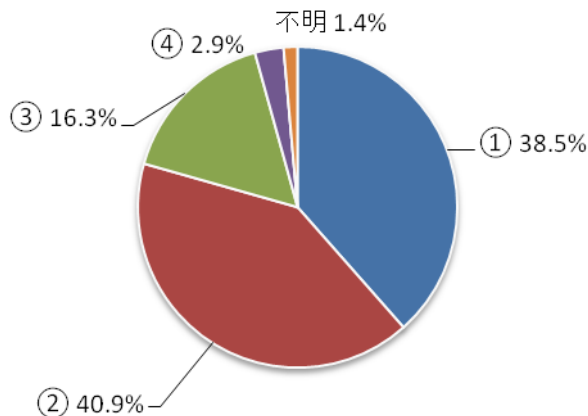
※小学6年生までのお子様をお持ちの方のみお答えください。

あなたは、子育てを「楽しい」と感じることが多いですか。
それとも「つらい」と感じることが多いですか。

・集計結果（回答数：208）

※小学6年生までのお子様をお持ちの方のみ回答

選択項目	選択率
①「楽しい」と感じるが多い	38.5 %
②どちらかといえば「楽しい」と感じるが多い	40.9 %
③「楽しい」と「つらい」が同じくらい	16.3 %
④どちらかといえば「つらい」と感じるが多い	2.9 %
⑤「つらい」と感じるが多い	— %
不明	1.4 %

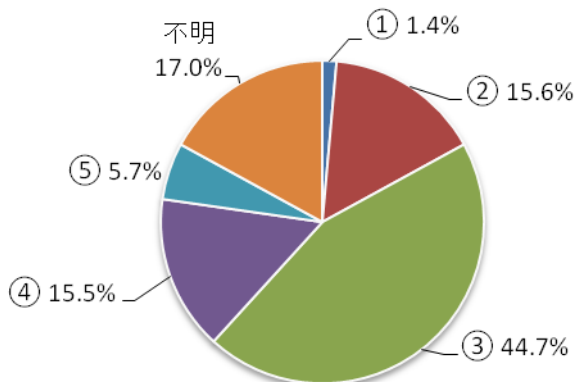


問8 子育て支援について

あなたは、盛岡市の子育て支援策・支援活動が充実していると感じますか。

・集計結果（回答数：1,388）

選択項目	選択率
①とても感じる	1.4 %
②どちらかといえば感じる	15.6 %
③どちらともいえない	44.7 %
④どちらかといえば感じない	15.5 %
⑤全く感じない	5.7 %
不明	17.0 %

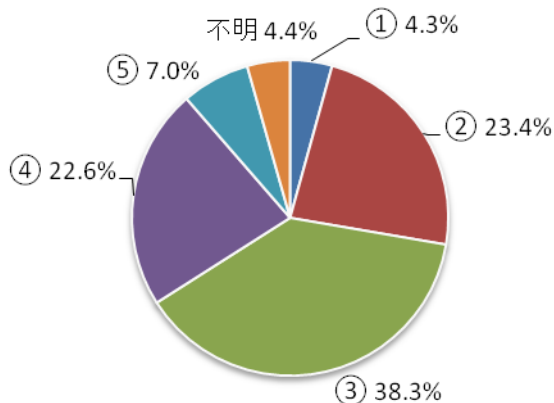


問9 地域のボランティアについて (1)

あなたは、身の回りでボランティア活動が活発に行われていると感じますか。

・集計結果（回答数：1,388）

選択項目	選択率
①とても感じる	4.3 %
②どちらかといえば感じる	23.4 %
③どちらともいえない	38.3 %
④どちらかといえば感じない	22.6 %
⑤全く感じない	7.0 %
不明	4.4 %



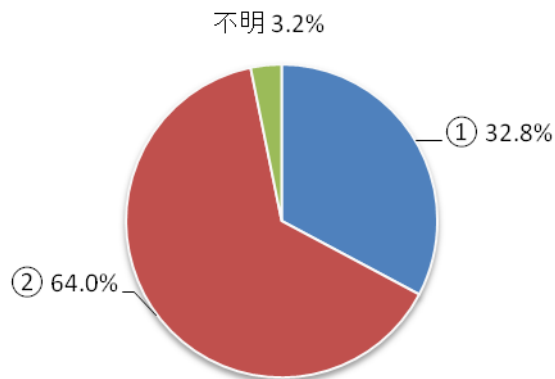
問10 地域のボランティアについて（2）

あなたは、この1年間にボランティア活動をしたことがありますか。

（ボランティア活動は、有償・無償、個人・団体を問いません。また、地域の奉仕活動も含まれます）

・集計結果（回答数：1,388）

選択項目	選択率
①ある	32.8 %
②ない	64.0 %
不明	3.2 %

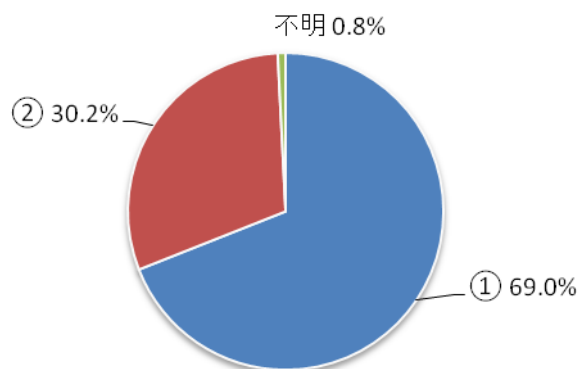


問11 避難場所について（1）

市内には、大地震などの災害時の指定避難場所が113ヶ所ありますが、あなたはご自分の指定避難場所を知っていますか。

・集計結果（回答数：1,388）

選択項目	選択率
①知っている	69.0 %
②知らない	30.2 %
不明	0.8 %



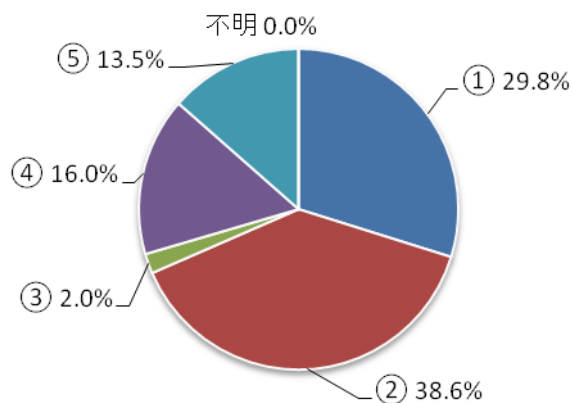
問12 避難場所について（2）

※この設問は、問11で「①知っている」と回答した方のみ該当（複数回答）

あなたは、ご自分の指定避難場所をどのようにして知りましたか。（当てはまる全てに○）

・集計結果（回答数：1,153）※問11が①の場合に回答

選択項目	選択率
①「広報もりおか」で知った	29.8 %
②市の防災マップで知った	38.6 %
③新聞・テレビなどで知った	2.0 %
④知人などから聞いた	16.0 %
⑤その他	13.5 %
不明	— %

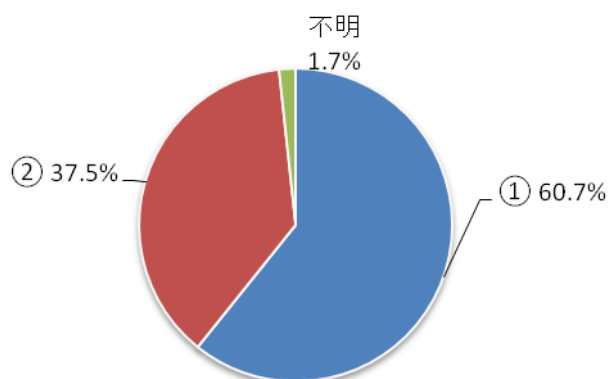


問 13 防災意識について（1）

あなたは、大地震が起こった場合に備え、普段から何らかの対策をしていますか。

・集計結果（回答数：1,388）

選択項目	選択率
①対策をしている	60.7 %
②対策をしていない	37.5 %
不明	1.7 %



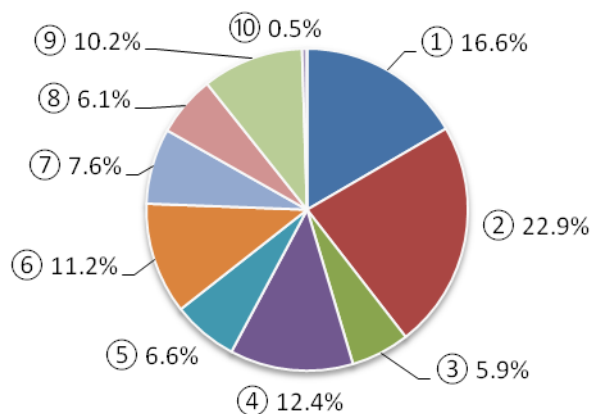
問 14 防災意識について（2）

※問 13 で「①対策をしている」と回答した方のみ該当（複数回答）

あなたは、大地震に備え、どのような対策をしていますか。（当てはまる全てに○）

・集計結果（回答数：3,299）※問 13 が①の場合に回答

選択項目	選択率
①食料や飲料水など非常食を備えている	16.6 %
②携帯ラジオ、懐中電灯、医薬品などを備えている	22.9 %
③衣類を備えている	5.9 %
④通帳、現金、貴重品をすぐ持ち出せるよう準備している	12.4 %
⑤消火器やバケツなどを備え付けている	6.6 %
⑥風呂の水をため置きしている	11.2 %
⑦家具などを固定し、転倒を防止している	7.6 %
⑧防災マップ、洪水ハザードマップで浸水範囲や避難場所等を確認している	6.1 %
⑨家族との連絡方法などを確認している	10.2 %
⑩その他	0.5 %

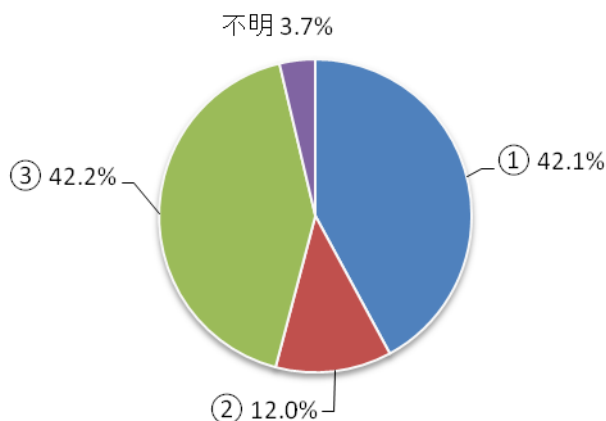


問 15 防災訓練について

あなたは、今後、地震を想定した防災訓練が行われたら参加しますか。

・集計結果（回答数：1,388）

選択項目	選択率
①参加する	42.1 %
②参加しない	12.0 %
③わからない	42.2 %
不明	3.7 %



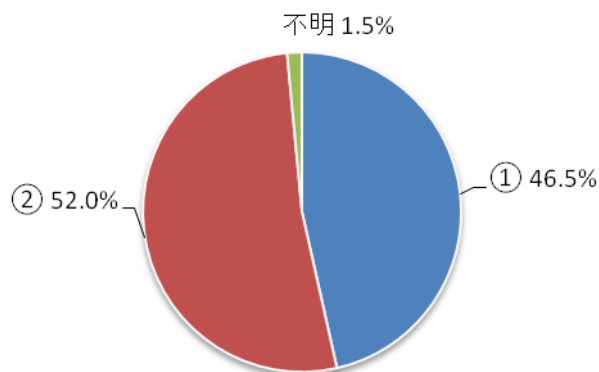
問 16 コミュニティ活動について

あなたは、この1年間に地域のコミュニティ活動に参加したことがありますか。

(コミュニティ活動とは、町内会等を中心に行われている、集会や清掃活動、集団回収、花いっぱい運動、防犯活動などのほか、文化祭、スポーツ大会、新年会、その他住民相互の交流活動のことをいいます。)

・集計結果 (回答数 : 1,388)

選択項目	選択率
①ある	46.5 %
②ない	52.0 %
不明	1.5 %



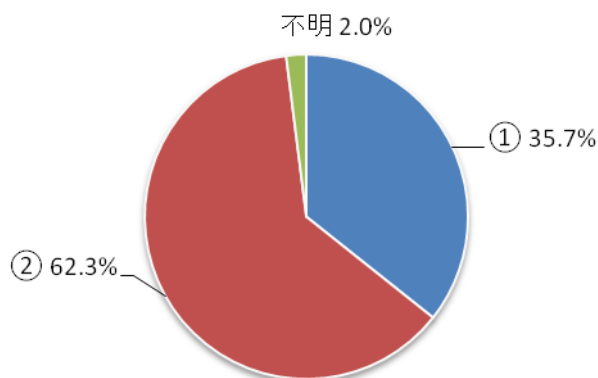
問 17 非核平和都市宣言について

盛岡市は、世界の恒久平和に向けて、あらゆる国で核兵器の廃絶と軍縮が推進されることを願い、昭和59年9月に非核平和都市宣言をしました。あなたは、このことを知っていますか。

○非核平和都市宣言 昭和59年9月27日議決
我が国は、世界唯一の核被爆国として、この地球上に再び広島、長崎の惨禍を繰り返してはならないと訴えているところである。
しかるに、核兵器の増強は、依然として続けられ、世界の平和と人類の生存に大きな脅威をもたらしている。
盛岡市は、日本国憲法の基本原理であり人類共通の念願である恒久平和に向けて、将来ともに非核三原則が遵守され、またあらゆる国の核兵器の廃絶と軍縮が推進されることを強く希求し、非核平和都市であることを宣言する。

・集計結果 (回答数 : 1,388)

選択項目	選択率
①知っている	35.7 %
②知らない	62.3 %
不明	2.0 %

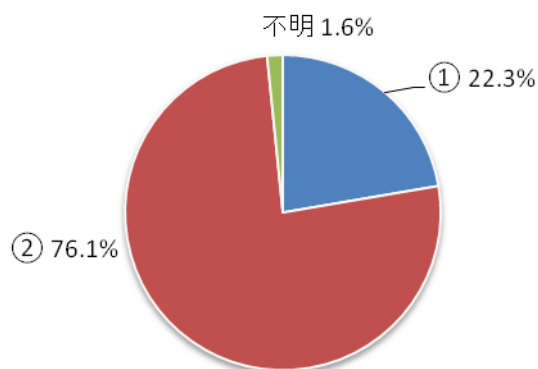


問 18 人権擁護について

あなたは、市町村の区域ごとに法務大臣から委嘱された人権擁護委員が配置され、人権相談や人権啓発など人権擁護のための活動を行っていることを知っていますか。

・集計結果 (回答数 : 1,388)

選択項目	選択率
①知っている	22.3 %
②知らない	76.1 %
不明	1.6 %

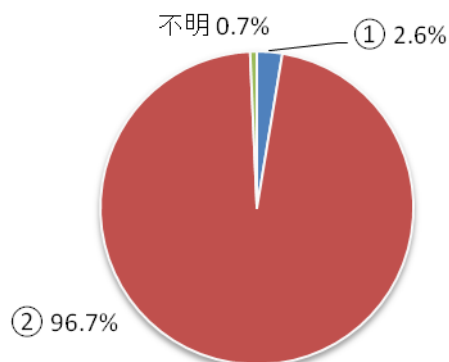


問 19 国際交流活動について

あなたは、この1年間に国際交流活動に参加したことがありますか。

・集計結果（回答数：1,388）

選択項目	選択率
①ある	2.6 %
②ない	96.7 %
不明	0.7 %

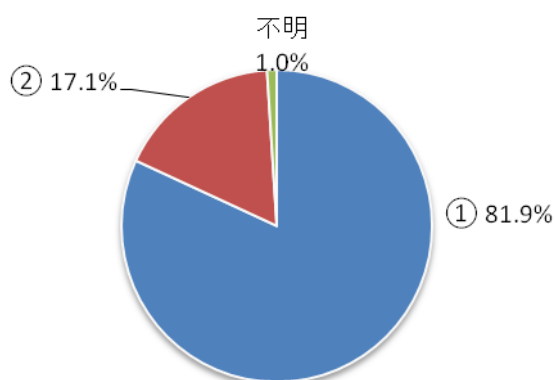


問 20 情報通信について（1）

あなたは、携帯電話またはPHSを利用していますか。

・集計結果（回答数：1,388）

選択項目	選択率
①利用している	81.9 %
②利用していない	17.1 %
不明	1.0 %

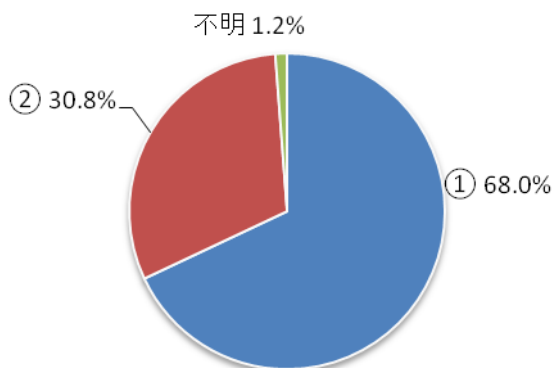


問 21 情報通信について（2）

あなたのご家庭では、インターネットを利用していますか。（あなた自身が使用していない場合でもお答え願います）

・集計結果（回答数：1,388）

選択項目	選択率
①利用している	68.0 %
②利用していない	30.8 %
不明	1.2 %

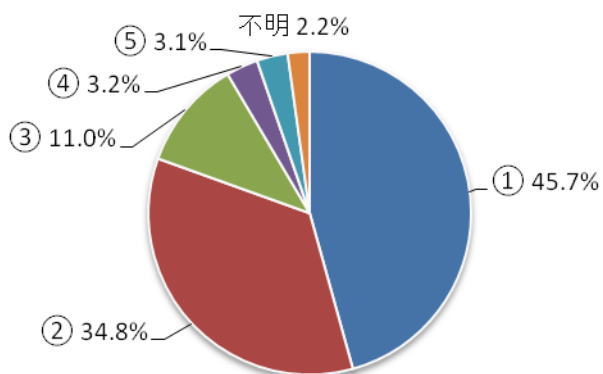


問 22 情報通信について（3）

あなたは、情報機器（携帯電話・インターネット・ファクシミリ・カーナビなど）の利用で生活が便利になっていると感じますか。

・集計結果（回答数：1,388）

選択項目	選択率
①とても感じる	45.7 %
②どちらかといえば感じる	34.8 %
③どちらともいえない	11.0 %
④どちらかといえば感じない	3.2 %
⑤全く感じない	3.1 %
不明	2.2 %

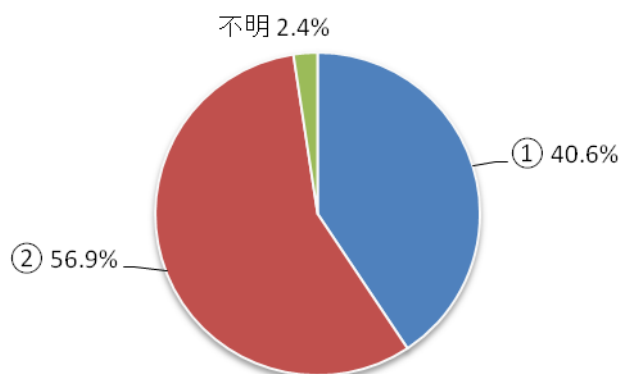


問23 生涯学習について（1）

あなたは、この1年間に、何か学習を行いましたか。（ここでいう学習とは、大学などの教育機関とは別に、教育、文化、体育、スポーツ、ボランティアをはじめ趣味、教養及び職業に関することなどを自ら学びたいと考えて行う活動のことです。）

・集計結果（回答数：1,388）

選択項目	選択率
①行った	40.6 %
②行わなかった	56.9 %
不明	2.4 %

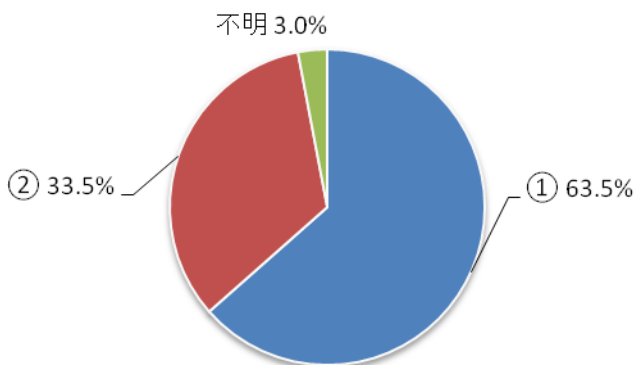


問24 生涯学習について（2）

あなたは、身近に利用したいと思う公民館や図書館等の学習施設はありますか。

・集計結果（回答数：1,388）

選択項目	選択率
①ある	63.5 %
②ない	33.5 %
不明	3.0 %

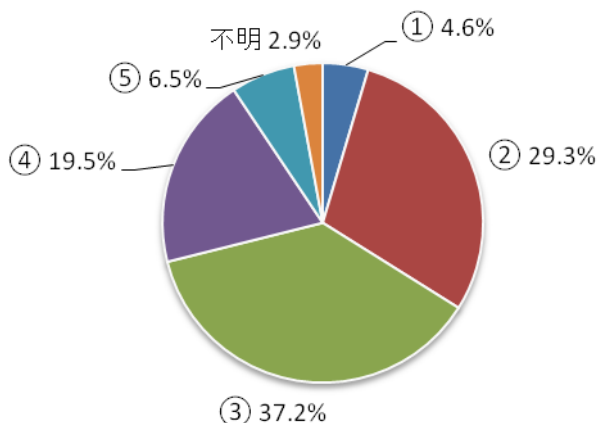


問25 生涯学習について（3）

あなたは、イベントや講座、指導者や施設等の情報が十分に得られていると思いますか。

・集計結果（回答数：1,388）

選択項目	選択率
①とてもそう思う	4.6 %
②どちらかといえばそう思う	29.3 %
③どちらともいえない	37.2 %
④どちらかといえばそう思わない	19.5 %
⑤全くそう思わない	6.5 %
不明	2.9 %

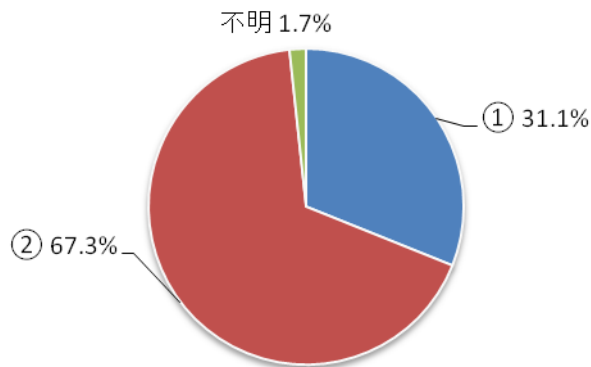


問26 スポーツ・レクリエーションについて

あなたは、週1回以上スポーツやレクリエーション（体操・球技・ダンス・ウォーキング・水泳・登山・釣・キャンプ・サイクリング・スキー・スケート・格闘技・武道・ニュースポーツなど）をしていますか。

・集計結果（回答数：1,388）

選択項目	選択率
①している	31.1 %
②していない	67.3 %
不明	1.7 %

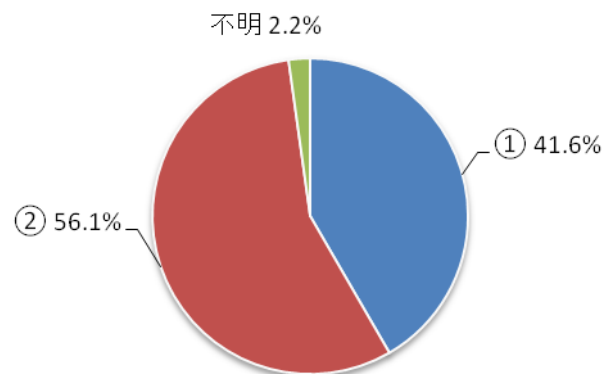


問27 芸術文化活動について

あなたは、この1年間に芸術文化活動に参加したことがありますか。（美術展・発表会・コンサート・演劇など催事鑑賞も含む）

・集計結果（回答数：1,388）

選択項目	選択率
①ある	41.6 %
②ない	56.1 %
不明	2.2 %

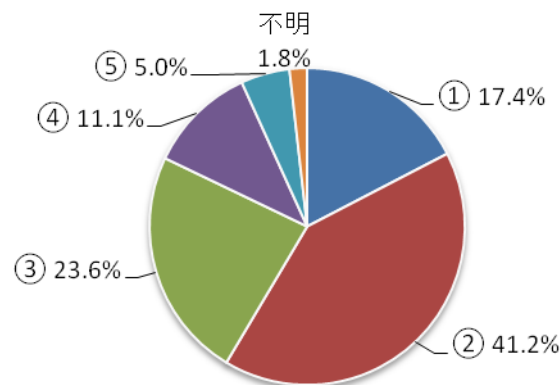


問28 歴史・文化遺産について

あなたは、盛岡の歴史・文化財に興味関心がありますか。

・集計結果（回答数：1,388）

選択項目	選択率
①とてもある	17.4 %
②どちらかといえばある	41.2 %
③どちらともいえない	23.6 %
④どちらかといえばない	11.1 %
⑤全くない	5.0 %
不明	1.8 %

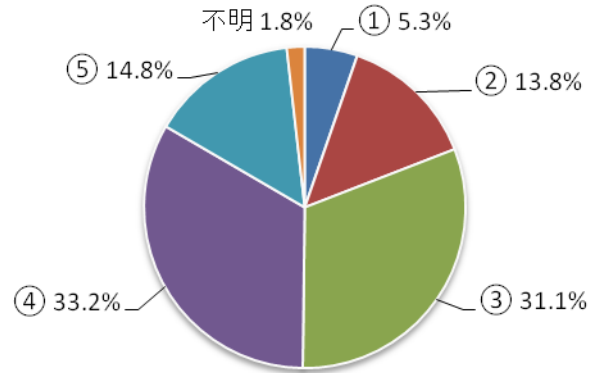


問29 商店街について

あなたは、盛岡市の中心市街地（盛岡駅・材木町界わい～大通・菜園・中央通・盛岡城跡公園界わい～肴町・八幡町界わい）で、買い物（飲食以外）をしていますか。

・集計結果（回答数：1,388）

選択項目	選択率
①ほぼ毎日買い物している	5.3 %
②週に1～3回程度買い物している	13.8 %
③月に1～3回程度買物している	31.1 %
④ほとんど買物をしていない	33.2 %
⑤買物をしていない	14.8 %
不明	1.8 %

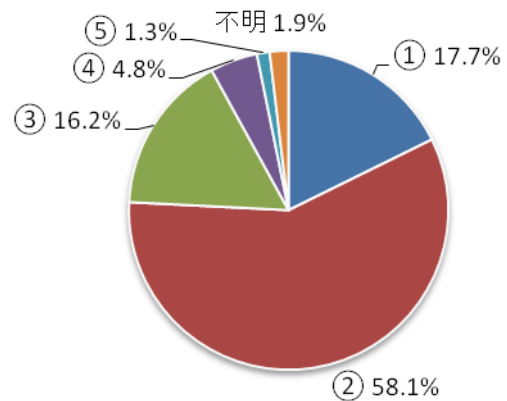


問30 環境衛生について

あなたは、盛岡はごみの散乱や公害が少なく、清潔できれいなまちだと思いますか。

・集計結果（回答数：1,388）

選択項目	選択率
①とても思う	17.7 %
②どちらかといえば思う	58.1 %
③どちらともいえない	16.2 %
④どちらかといえば思わない	4.8 %
⑤全く思わない	1.3 %
不明	1.9 %

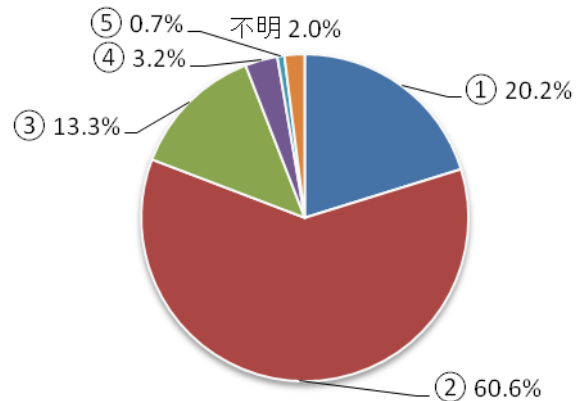


問31 盛岡の自然について

あなたは、山並みの緑やきれいな川の流れなど、盛岡の自然は守られていると思いますか。

・集計結果（回答数：1,388）

選択項目	選択率
①とても守られている	20.2 %
②どちらかといえば守られている	60.6 %
③どちらともいえない	13.3 %
④どちらかといえば守られていない	3.2 %
⑤全く守られていない	0.7 %
不明	2.0 %

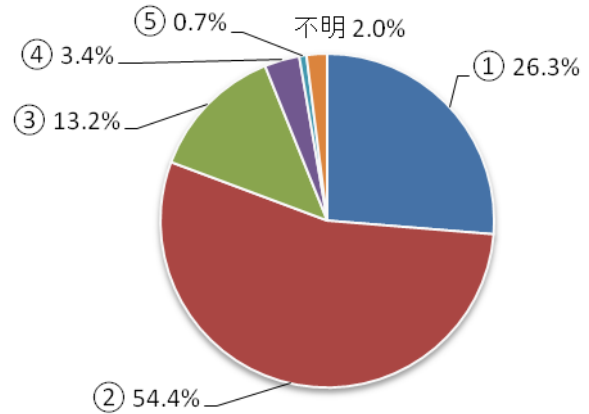


問32 地球環境について

あなたは、日常生活において二酸化炭素（CO₂）の発生の抑制、ごみの減量やリサイクルなど地球環境にやさしい生活を心がけていますか。

・集計結果（回答数：1,388）

選択項目	選択率
①常に心がけている	26.3 %
②どちらかといえば心がけている	54.4 %
③どちらともいえない	13.2 %
④どちらかといえば心がけていない	3.4 %
⑤全く心がけていない	0.7 %
不明	2.0 %

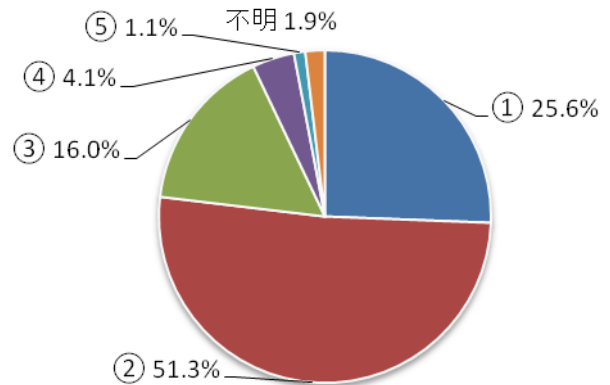


問33 省エネルギーについて

あなたは、地球温暖化の原因とされている二酸化炭素（CO₂）の発生を抑制するため、日ごろから電気やガソリン、灯油、ガスなどについて省エネルギーを心がけていますか。

・集計結果（回答数：1,388）

選択項目	選択率
①常に心がけている	25.6 %
②どちらかといえば心がけている	51.3 %
③どちらともいえない	16.0 %
④どちらかといえば心がけていない	4.1 %
⑤全く心がけていない	1.1 %
不明	1.9 %

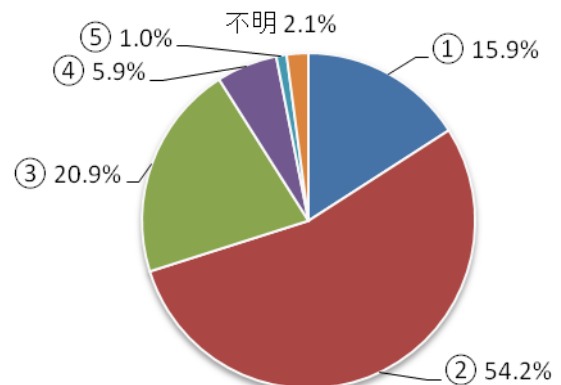


問34 景観について (1)

あなたは、盛岡には誇れる市街地の景観があると思いますか。

・集計結果（回答数：1,388）

選択項目	選択率
①強く誇れるものがある	15.9 %
②ある程度誇れるものがある	54.2 %
③どちらともいえない	20.9 %
④あまり誇れるものがない	5.9 %
⑤全く誇れるものがない	1.0 %
不明	2.1 %

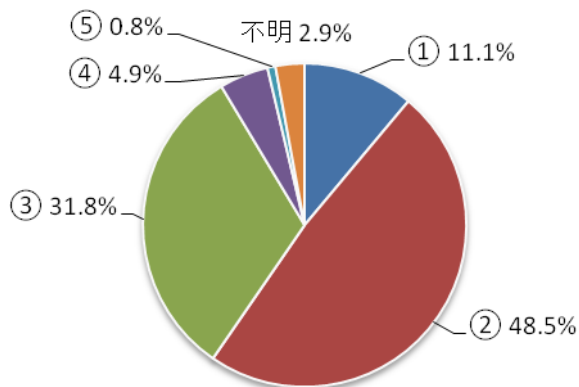


問35 景観について（2）

あなたは、盛岡には誇れる田園や丘陵地の景観があると思いますか。

・集計結果（回答数：1,388）

選択項目	選択率
①強く誇れるものがある	11.1 %
②ある程度誇れるものがある	48.5 %
③どちらともいえない	31.8 %
④あまり誇れるものがない	4.9 %
⑤全く誇れるものがない	0.8 %
不明	2.9 %

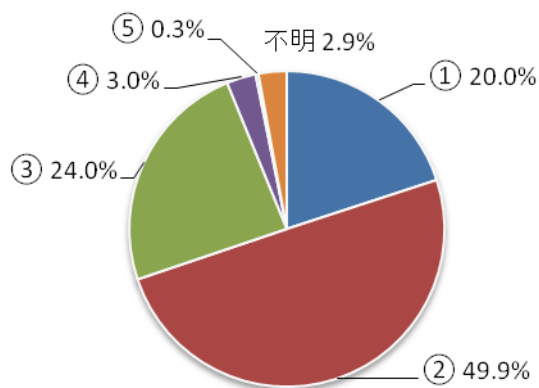


問36 景観について（3）

あなたは、盛岡には誇れる山間地の景観があると思いますか。

・集計結果（回答数：1,388）

選択項目	選択率
①強く誇れるものがある	20.0 %
②ある程度誇れるものがある	49.9 %
③どちらともいえない	24.0 %
④あまり誇れるものがない	3.0 %
⑤全く誇れるものがない	0.3 %
不明	2.9 %

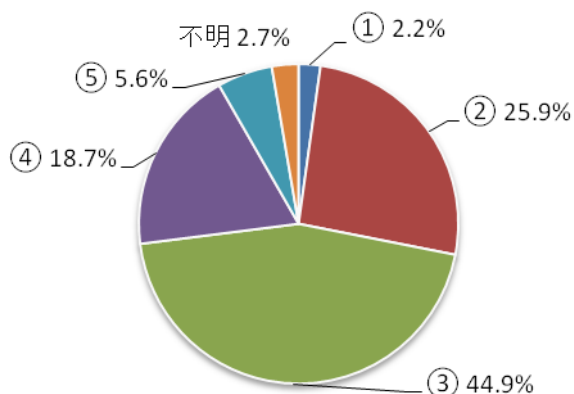


問37 景観について（4）

あなたは、盛岡にある屋外広告物（屋外に表示・設置されているはり紙や看板など）が景観に配慮して表示・設置されていると思いますか。

・集計結果（回答数：1,388）

選択項目	選択率
①とてもそう思う	2.2 %
②どちらかといえばそう思う	25.9 %
③どちらともいえない	44.9 %
④どちらかといえばそう思わない	18.7 %
⑤全くそう思わない	5.6 %
不明	2.7 %

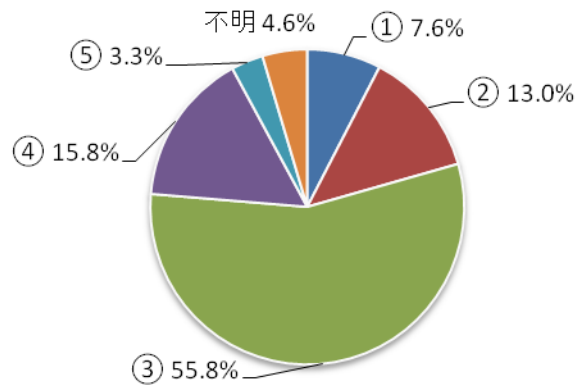


問38 景観について（5）

あなたは、盛岡の景観について、改善したい景観があると思いますか。

・集計結果（回答数：1,388）

選択項目	選択率
①とてもそう思う	7.6 %
②どちらかといえばそう思う	13.0 %
③どちらともいえない	55.8 %
④どちらかといえばそう思わない	15.8 %
⑤全くそう思わない	3.3 %
不明	4.6 %

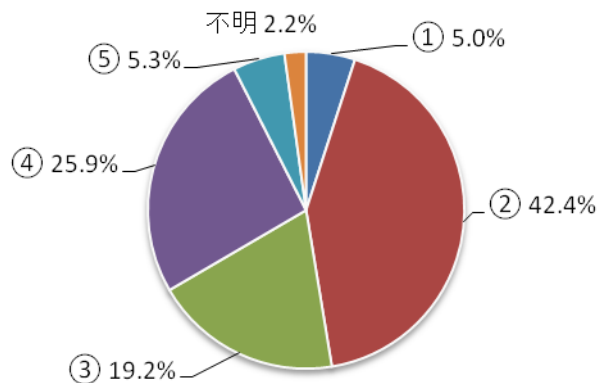


問39 居住環境について

あなたは現在、住宅を含め、周囲の道路状況等についてどのように感じていますか。

・集計結果（回答数：1,388）

選択項目	選択率
①とても快適だと思っている	5.0 %
②まあまあ快適だと思っている	42.4 %
③どちらともいえない	19.2 %
④あまり快適だとは思わない	25.9 %
⑤全く快適だとは思わない	5.3 %
不明	2.2 %

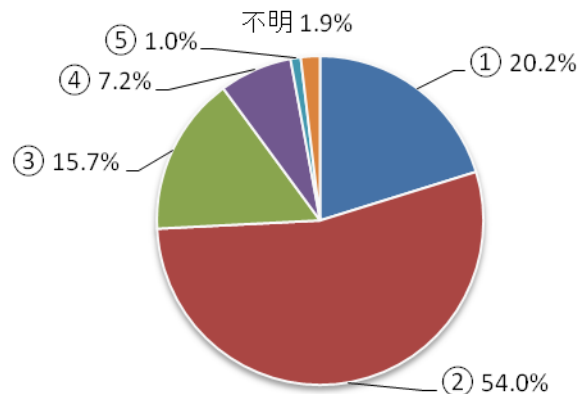


問40 盛岡の緑について

あなたは、盛岡における公園や街路樹など街の中の緑が多いと思いますか。

・集計結果（回答数：1,388）

選択項目	選択率
①とてもそう思う	20.2 %
②どちらかといえばそう思う	54.0 %
③どちらともいえない	15.7 %
④どちらかといえばそう思わない	7.2 %
⑤全くそう思わない	1.0 %
不明	1.9 %

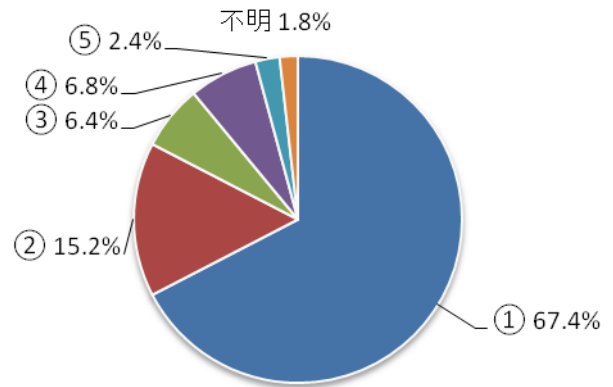


問41 盛岡の水について

安全な飲料水として盛岡の水道水をお届けしていますが、あなたは日頃から水道水を安心して飲んでいますか。

・集計結果（回答数：1,388）

選択項目	選択率
①そのまま飲んでいる	67.4 %
②浄水器を使用して飲んでいる	15.2 %
③煮沸して飲んでいる	6.4 %
④飲まない	6.8 %
⑤その他	2.4 %
不明	1.8 %

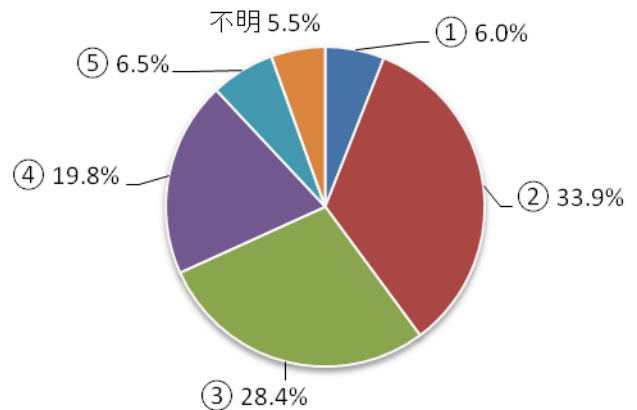


問42 交通環境について

あなたにとって、「盛岡市は、バスや自動車、自転車などで買物や通勤する際、快適に移動できる街である。」と思いますか。（交通機関別にご回答願います）

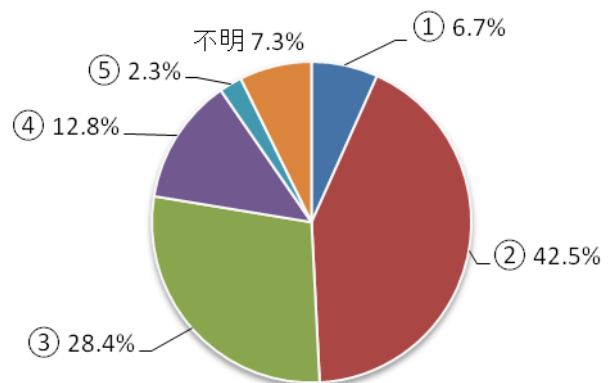
・バス ・集計結果（回答数：1,388）

選択項目	選択率
①とても快適に移動できる	6.0 %
②どちらかといえば快適に移動できる	33.9 %
③どちらともいえない	28.4 %
④どちらかといえば快適に移動できない	19.8 %
⑤全く快適に移動できない	6.5 %
不明	5.5 %



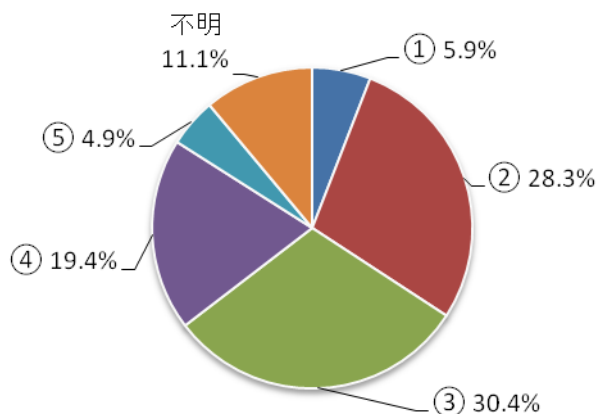
・自動車 ・集計結果（回答数：1,388）

選択項目	選択率
①とても快適に移動できる	6.7 %
②どちらかといえば快適に移動できる	42.5 %
③どちらともいえない	28.4 %
④どちらかといえば快適に移動できない	12.8 %
⑤全く快適に移動できない	2.3 %
不明	7.3 %



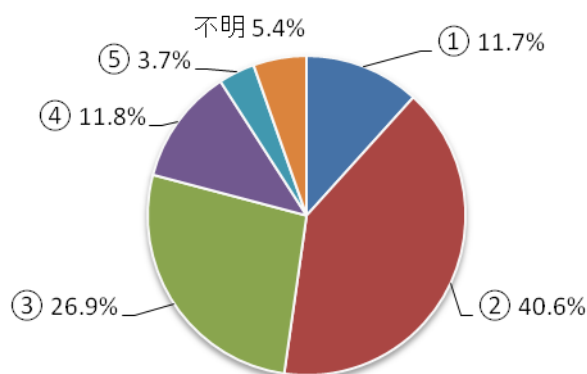
・自転車 ・集計結果 (回答数 : 1,388)

選択項目	選択率
①とても快適に移動できる	5.9 %
②どちらかといえば快適に移動できる	28.3 %
③どちらともいえない	30.4 %
④どちらかといえば快適に移動できない	19.4 %
⑤全く快適に移動できない	4.9 %
不明	11.1 %



・徒歩 ・集計結果 (回答数 : 1,388)

選択項目	選択率
①とても快適に移動できる	11.7 %
②どちらかといえば快適に移動できる	40.6 %
③どちらともいえない	26.9 %
④どちらかといえば快適に移動できない	11.8 %
⑤全く快適に移動できない	3.7 %
不明	5.4 %

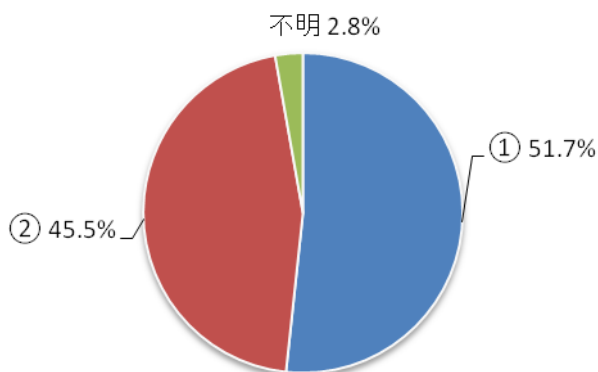


問43 利用交通手段について (1)

あなたは、普段通勤していますか。

・集計結果 (回答数 : 1,388)

選択項目	選択率
①している	51.7 %
②していない	45.5 %
不明	2.8 %



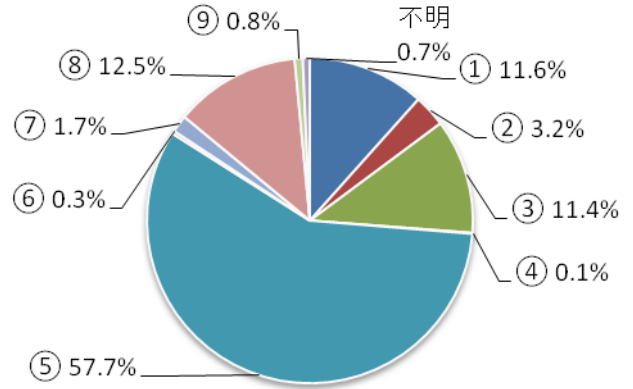
問44 利用交通手段について(2)

※問42で「①している」と回答した方のみ該当

あなたが普段通勤に利用する交通手段(二つ以上の交通手段を利用している場合は、最も長い距離を移動する交通手段)は、何ですか。

・集計結果(回答数:718) ※問42が①の場合に回答

選択項目	選択率
①徒歩	11.6 %
②鉄道	3.2 %
③乗合バス	11.4 %
④勤務先のバス	0.1 %
⑤自家用車	57.7 %
⑥タクシー・ハイヤー	0.3 %
⑦オートバイ	1.7 %
⑧自転車	12.5 %
⑨その他	0.8 %
不明	0.7 %

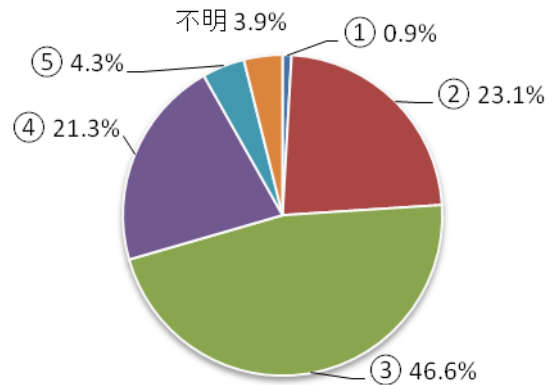


問45 市民意見について

あなたは、市民の声が市政にどの程度反映されていると思いますか。

・集計結果(回答数:1,388)

選択項目	選択率
①かなり反映されていると思う	0.9 %
②ある程度反映されていると思う	23.1 %
③どちらともいえない	46.6 %
④あまり反映されていないと思う	21.3 %
⑤全く反映されていないと思う	4.3 %
不明	3.9 %

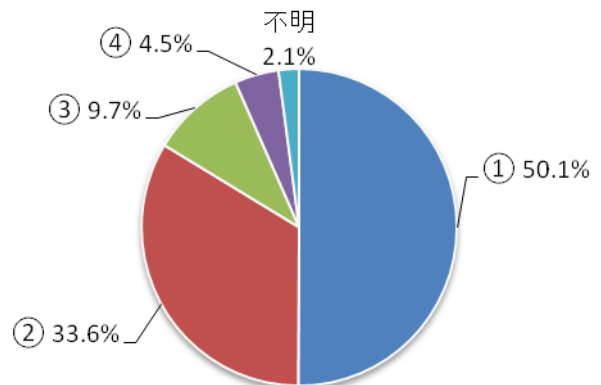


問46 「広報もりおか」について

あなたは、「広報もりおか」を読んでいますか。

・集計結果(回答数:1,388)

選択項目	選択率
①いつも読んでいる	50.1 %
②時々読んでいる	33.6 %
③ほとんど読まない	9.7 %
④全く読まない	4.5 %
不明	2.1 %

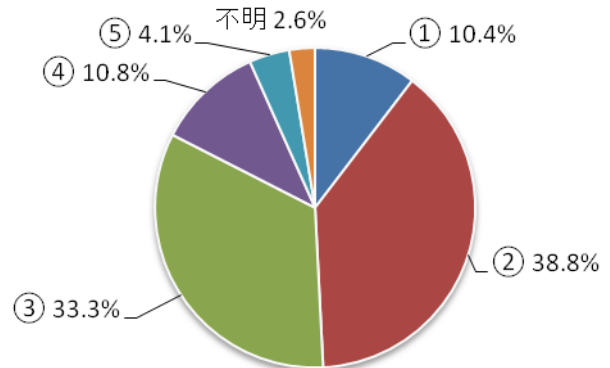


問47 市の職員の仕事への取組みについて

あなたは、市の職員が市民の皆さんと接する際、分かりやすく説明するなど責任を持って仕事に取り組んでいると思いますか。

・集計結果（回答数：1,388）

選択項目	選択率
①とてもそう思う	10.4 %
②どちらかといえばそう思う	38.8 %
③どちらともいえない	33.3 %
④どちらかといえばそう思わない	10.8 %
⑤全くそう思わない	4.1 %
不明	2.6 %

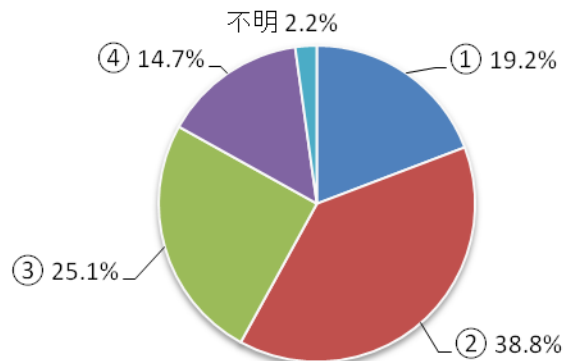


問48 「もりおか市議会だより」について

あなたは、盛岡市議会が発行する「もりおか市議会だより」を読んでいますか。

・集計結果（回答数：1,388）

選択項目	選択率
①いつも読んでいる	19.2 %
②時々読んでいる	38.8 %
③ほとんど読まない	25.1 %
④全く読まない	14.7 %
不明	2.2 %

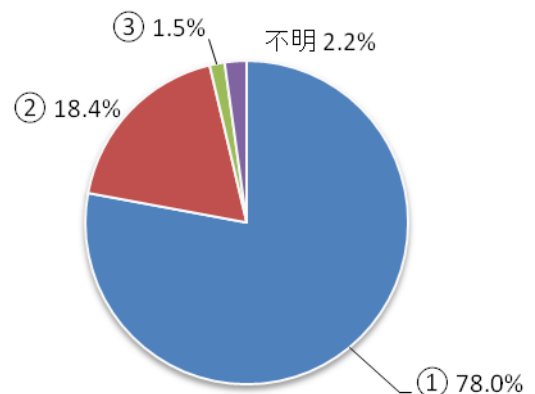


問49 盛岡の印象について

あなたは、「盛岡」が好きですか。

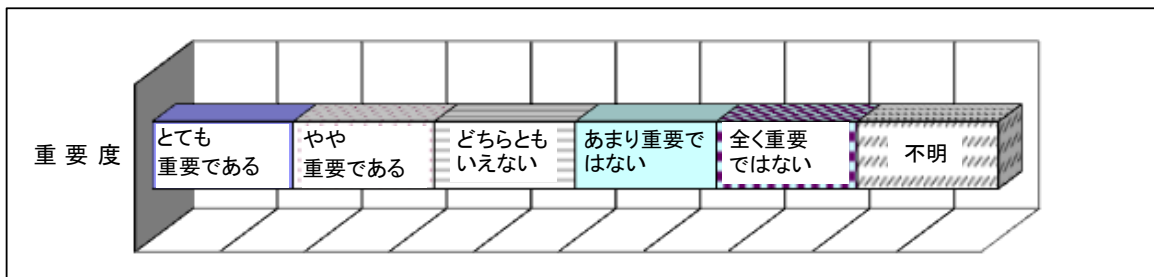
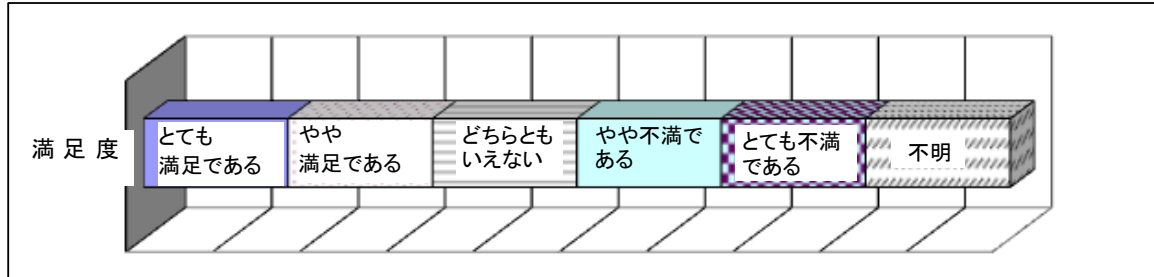
・集計結果（回答数：1,388）

選択項目	選択率
①好き	78.0 %
②どちらともいえない	18.4 %
③嫌い	1.5 %
不明	2.2 %

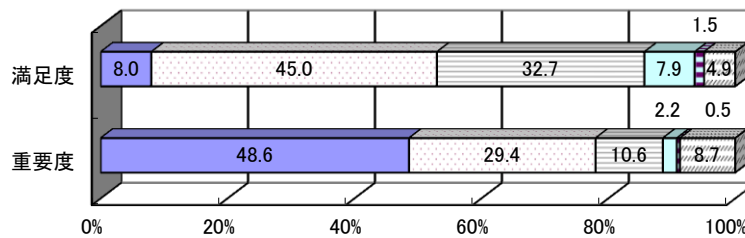


問50 市政について

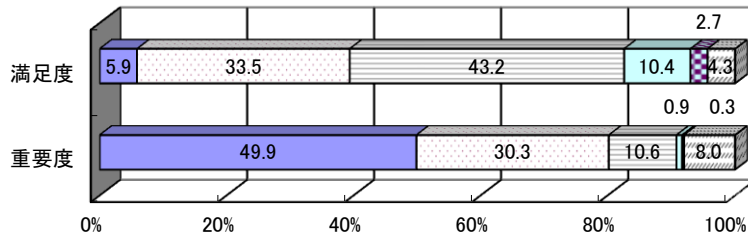
市では、「人々が集まり・人にやさしい・世界に通ずる元気なまち盛岡」というまちづくりの基本目標を実現するために、41の取組み（施策）を推進しています。あなたは、現在の市の取組み（施策）について、どれくらい満足していますか。また、その取組み（施策）は今後どれくらい重要だと思いますか。



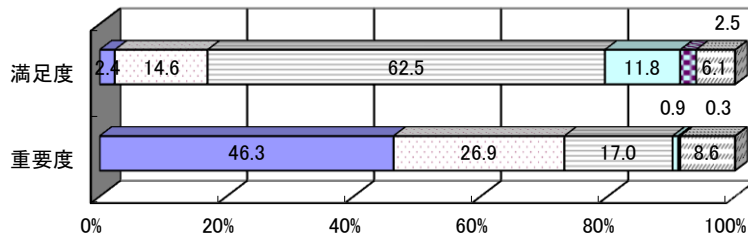
(1)健康診断や予防接種、健康相談のしやすさ
CD11



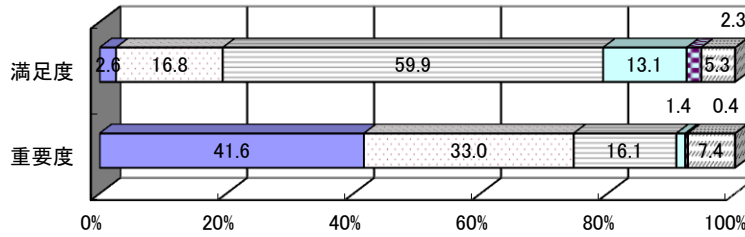
(2)病状に応じた適切な医療サービスの利用しやすさ
CD12



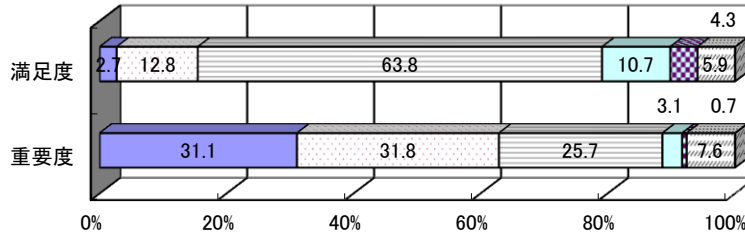
(3)障がい者が安心して生活できるまちづくりや障がい福祉サービスの取組み
CD13



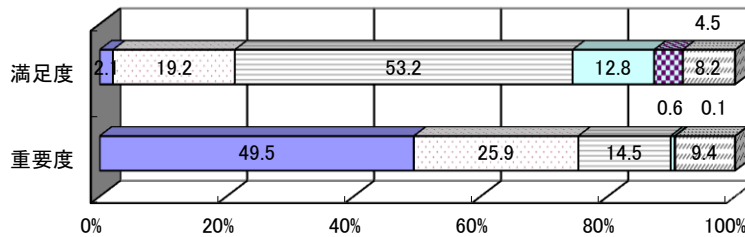
(4)高齢者が積極的に
社会参加できる取組み
や高齢者福祉サービ
スの利用しやすさ
CD14



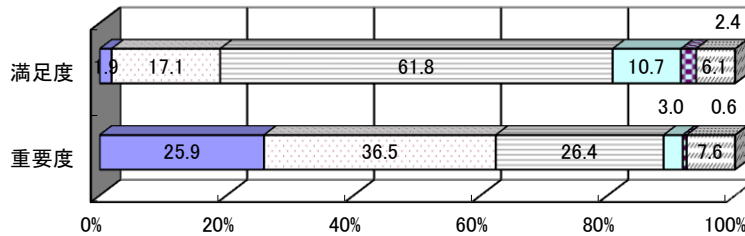
(5)生活保護や医療給
付など生活の自立を支
援する取組み
CD15



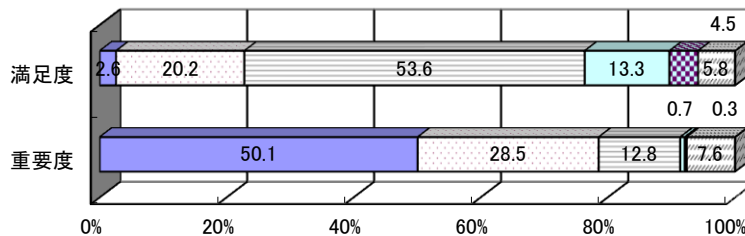
(6)安心して産み・育て
られる子育て支援の取
組み
CD16



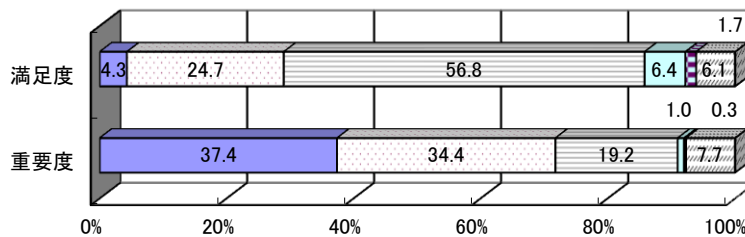
(7)地域ぐるみで人と人
とが支えあう地域福祉
づくりへの取組み
CD17



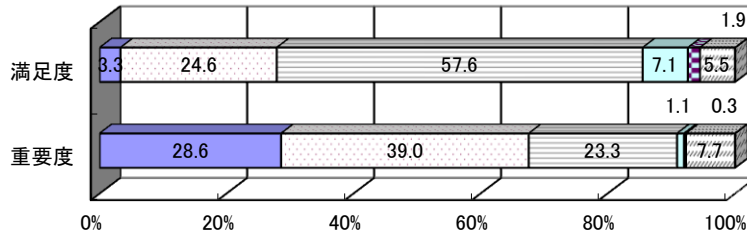
(8)水害・地震など自然
災害への防災対策
CD21



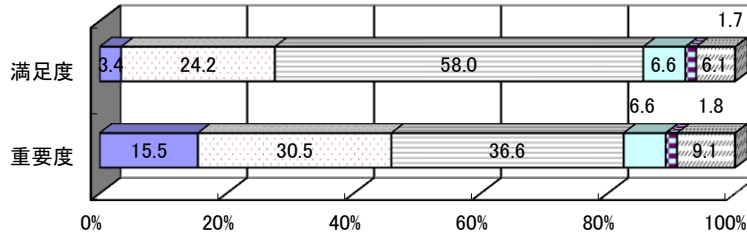
(9)防火意識の向上や
消防力の強化など火
災に強い消防体制づく
りの取組み
CD22



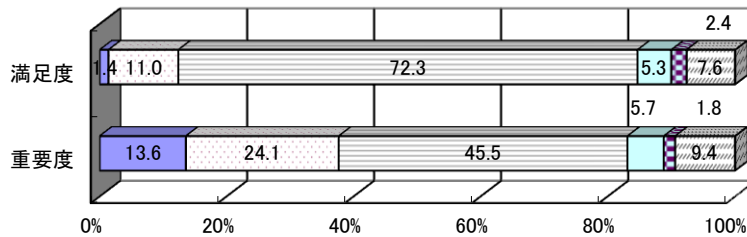
(10)防犯や交通安全,
消費者相談への取組
CD23



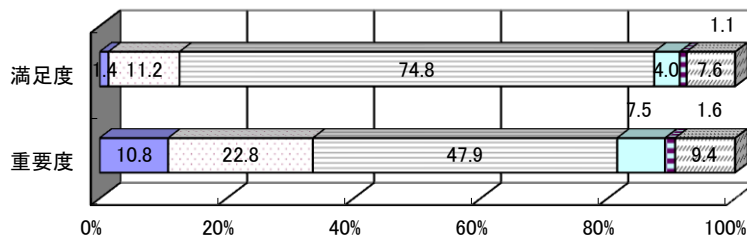
(11)町内会などの地域
活動を支援する取組
CD31



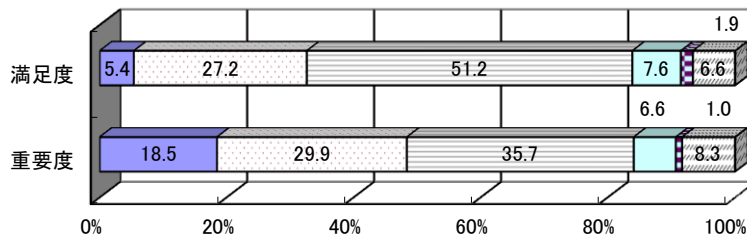
(12)男女共同参画社会
の推進, 人権問題へ
の対応
CD32



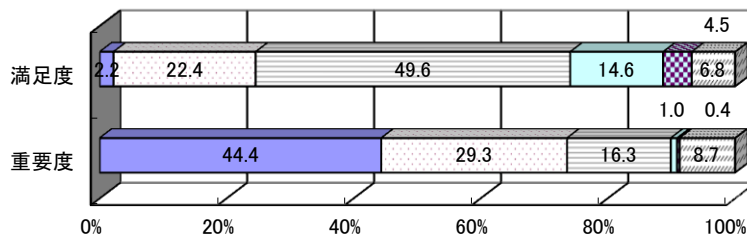
(13)国際交流・地域間
交流の取組み
CD33



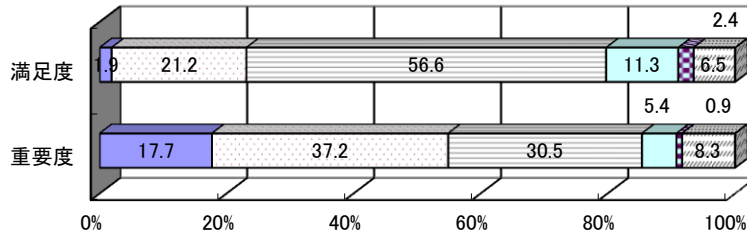
(14)インターネット, 携
帯電話など情報通信
機能の整備状況
CD34



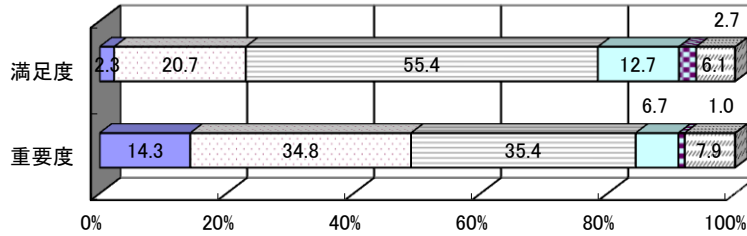
(15)将来を担う子ども
たちを育てる小中学校
の教育内容や施設の
整備
CD41



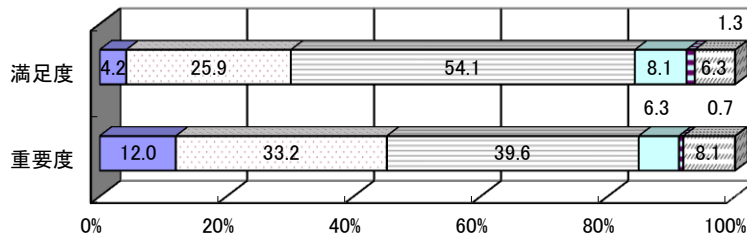
(16)いつでもどこでも学ぶことができる各種講座の開設や施設整備など生涯学習環境への取組み
CD42



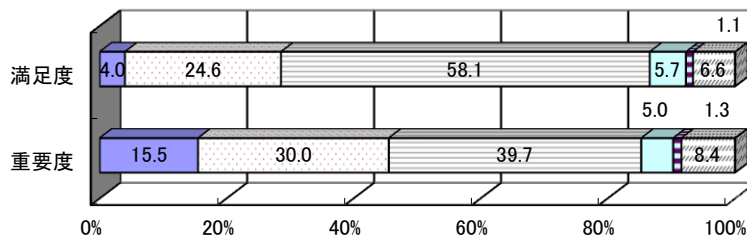
(17)スポーツ・レクリエーションを楽しむ機会の確保や施設の整備
CD43



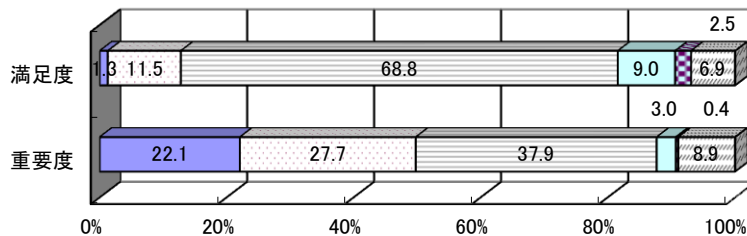
(18)文化・芸術に親しむ機会の確保や文化施設の整備
CD44



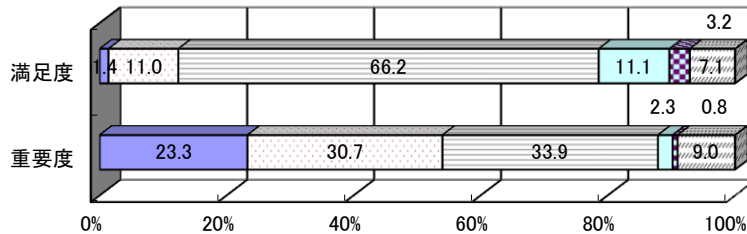
(19)文化財などの歴史的文化的遺産の保護や、活用を図る取組み
CD45



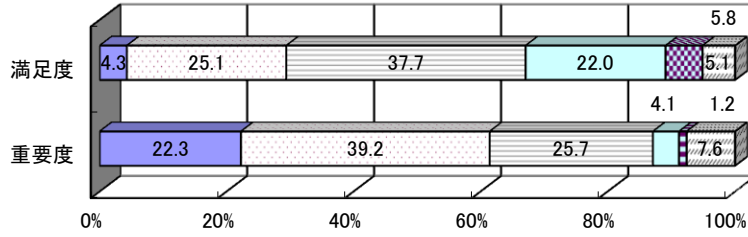
(20)農林業の技術向上や生産基盤整備への取組み
CD51



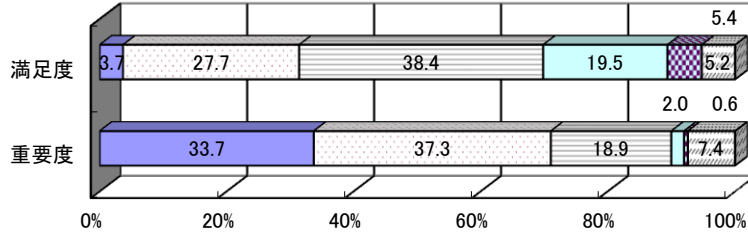
(21)産学官連携、起業家の支援、中小企業の経営力の強化など工業の振興への取組み
CD52



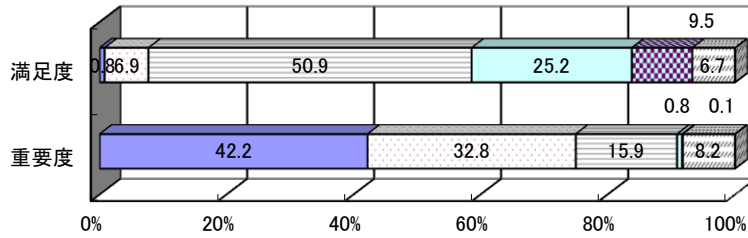
(22)商店街での買い物のしやすさ
CD53



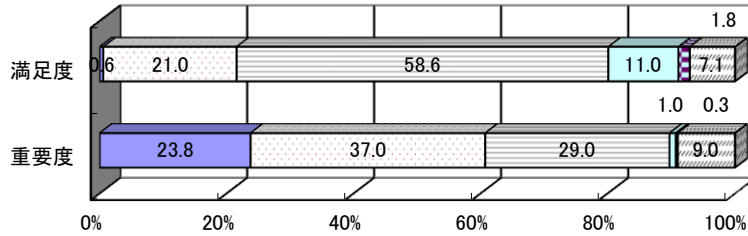
(23)観光地としての魅力
CD54



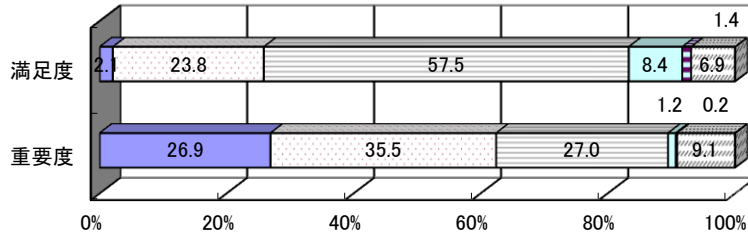
(24)企業の誘致や雇用対策の取組み
CD55



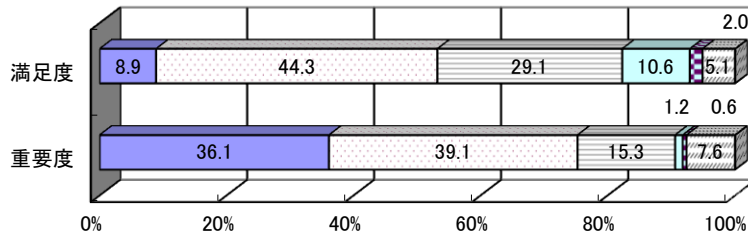
(25)身近な環境の保全への取組み
CD61



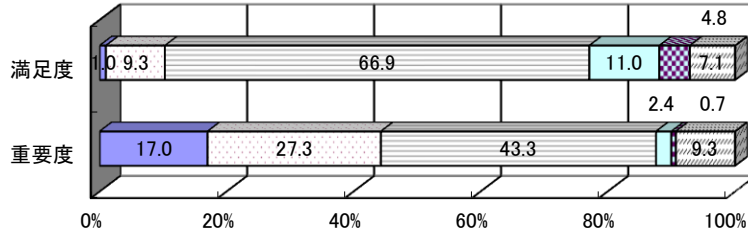
(26)自然保護への取組み
CD62



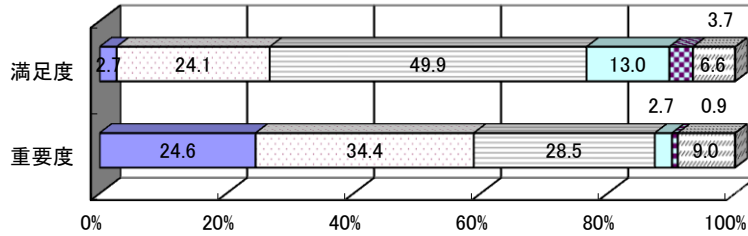
(27)ごみの収集・処理やリサイクルへの取組み
CD63



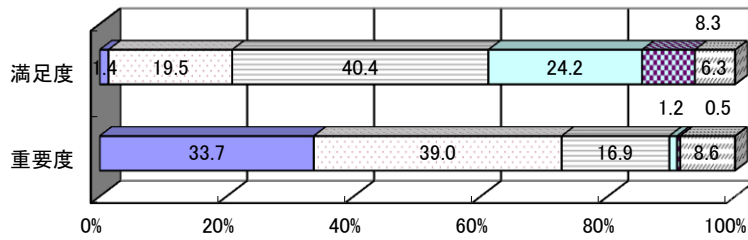
(28)土地利用の計画,
管理などの取組み
CD71



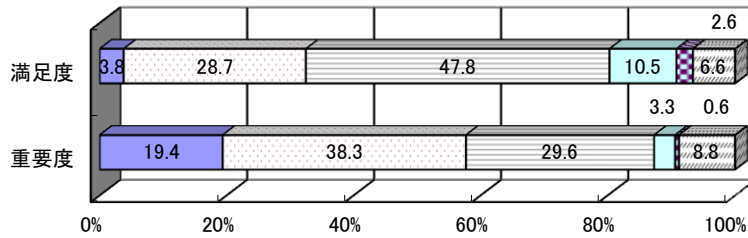
(29)盛岡らしい景観形
成への取組み
CD72



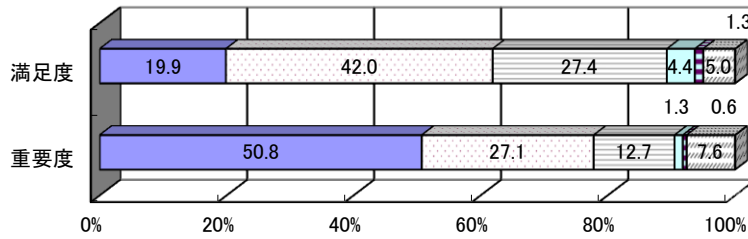
(30)道路の整備や維持
管理の取組み
CD73



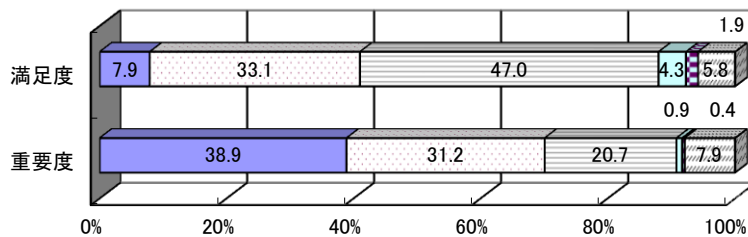
(31)公園の整備や緑化
を推進する取組み
CD74



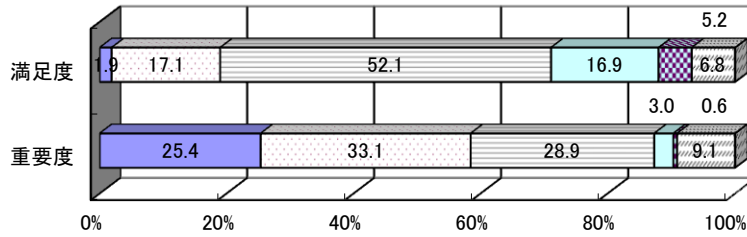
(32)安心しておいしく飲
める水道水の安定的
な供給の取組み
CD75



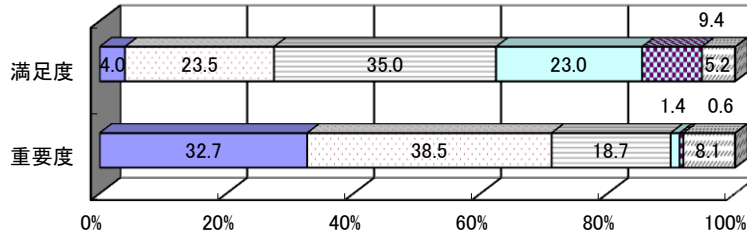
(33)下水道施設整備に
よる川などの水質改善
の取組み
CD76



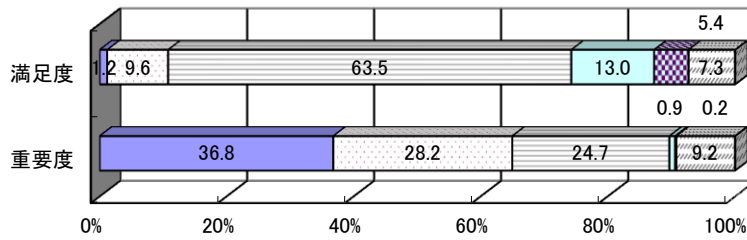
(34)拠点施設が整備され、にぎわいがある市街地形成への取組み
CD77



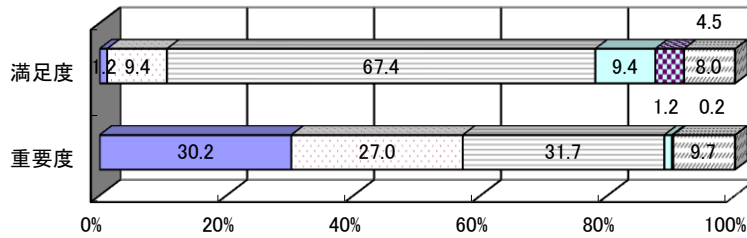
(35)バス、電車など公共交通機関の利用しやすさ
CD78



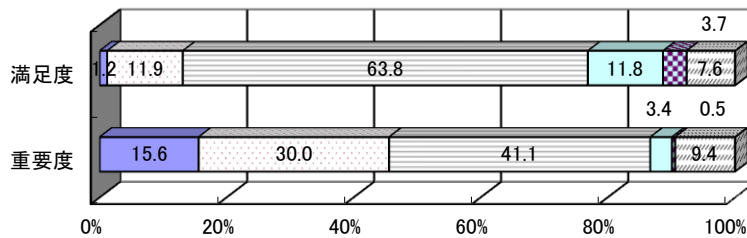
(36)安定した財政運営のための取組み
CD81



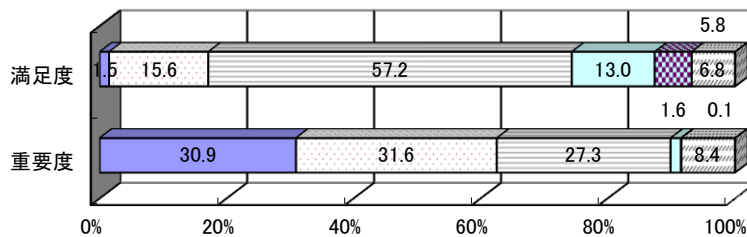
(37)計画的で効率的な行政運営のための取組み
CD82



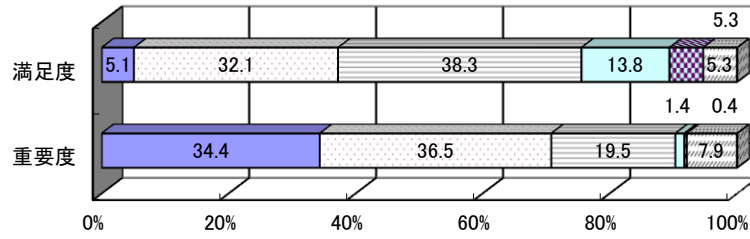
(38)市政情報を得たり、市政への参加のしやすさ
CD83



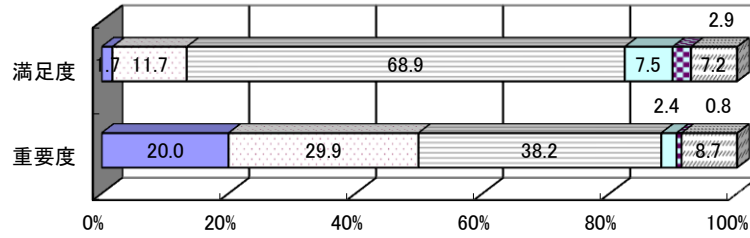
(39)市民ニーズに対応できる市職員の育成や組織づくり
CD84



(40)市役所窓口での相談や手続のしやすさ
CD85



(41)市町村の枠を超えた広域行政への取組み
CD86



3 結果の数表

設問		選択肢	回答数	割合
性別		① 男性	543	39.1%
		② 女性	819	59.0%
		不明	26	1.9%
		計	1,388	100.0%
年齢		① 20歳代	114	8.2%
		② 30歳代	170	12.2%
		③ 40歳代	200	14.4%
		④ 50歳代	241	17.4%
		⑤ 60歳代	305	22.0%
		⑥ 70歳以上	328	23.6%
		不明	30	2.2%
小学6年生までの子を持っているか		① はい	205	14.8%
		② いいえ	1,137	81.9%
		不明	46	3.3%
		計	1,388	100.0%
問1	身近な健康相談相手について	① いる	1,260	90.8%
		② いない	109	7.9%
		不明	19	1.4%
		計	1,388	100.0%
問2	朝食について	① ほぼ毎日食べる	1,210	87.2%
		② 週に4～5日食べる	45	3.2%
		③ 週に1～3日食べる	43	3.1%
		④ 月に1～3日程度食べる	21	1.5%
		⑤ 食べない	56	4.0%
		不明	13	0.9%
問3		① ある	1,262	90.9%
		② ない	107	7.7%
		不明	19	1.4%
		計	1,388	100.0%
問4	かかりつけ医について	① いる	752	54.2%
		② いない	615	44.3%
		不明	21	1.5%
		計	1,388	100.0%
問5	障がいや障がい者について	① よく知っている	141	10.2%
		② どちらかといえば知っている	442	31.8%
		③ どちらともいえない	402	29.0%
		④ どちらかといえば知らない	282	20.3%
		⑤ ほとんど知らない	99	7.1%
		不明	22	1.6%
問6		① とてもそう思う	103	22.1%
		② どちらかといえばそう思う	205	44.0%
		③ どちらともいえない	105	22.5%
		④ どちらかといえばそう思わない	30	6.4%
		⑤ 全くそう思わない	11	2.4%
		不明	12	2.6%
		非該当	922	-
計(非該当を含まない)		466	100.0%	
問7	子育てについて ※小学6年生の子を持つ方のみ	① 「楽しい」と感じる人が多い	80	38.5%
		② どちらかといえば「楽しい」と感じる人が多い	85	40.9%
		③ 「楽しい」と「つらい」が同じくらい	34	16.3%
		④ どちらかといえば「つらい」と感じる人が多い	6	2.9%
		⑤ 「つらい」と感じる人が多い	0	0.0%
		不明	3	1.4%
		非該当	1,180	-
計(非該当を含まない)		208	100.0%	

設問		選択肢	回答数	割合
問8	子育て支援について	① とても感じる	20	1.4%
		② どちらかといえば感じる	217	15.6%
		③ どちらともいえない	621	44.7%
		④ どちらかといえば感じない	215	15.5%
		⑤ 全く感じない	79	5.7%
		不明	236	17.0%
		計	1,388	100.0%
問9	地域のボランティアについて(1) (活動が活発に行われている)	① とても感じる	59	4.3%
		② どちらかといえば感じる	325	23.4%
		③ どちらともいえない	532	38.3%
		④ どちらかといえば感じない	314	22.6%
		⑤ 全く感じない	97	7.0%
		不明	61	4.4%
		計	1,388	100.0%
問10	地域のボランティアについて(2) (参加の有無)	① ある	455	32.8%
		② ない	888	64.0%
		不明	45	3.2%
		計	1,388	100.0%
問11	避難場所について(1) (避難場所を知っている)	① 知っている	958	69.0%
		② 知らない	419	30.2%
		不明	11	0.8%
		計	1,388	100.0%
問12	避難場所について(2) (避難場所情報の入手方法)	① 「広報もりおか」で知った	344	29.8%
		② 市の防災マップで知った	445	38.6%
		③ 新聞・テレビなどで知った	23	2.0%
		④ 知人などから聞いた	185	16.0%
		⑤ その他	156	13.5%
		不明		0.0%
		非該当	426	-
計(非該当を含まない)	1,153	100.0%		
問13	防災意識について(1) (防災対策をしている)	① ①対策をしている	843	60.7%
		② ②対策をしていない	521	37.5%
		不明	24	1.7%
		計	1,388	100.0%
問14	防災意識について(2) (防災対策の具体的内容)	① 食料や飲料水などの非常食を備えている	548	16.6%
		② 携帯ラジオ、懐中電灯などを備えている	756	22.9%
		③ 衣類を備えている	195	5.9%
		④ 通帳などをすぐ持ち出せるよう準備している	410	12.4%
		⑤ 消火器やバケツなどを備え付けている	217	6.6%
		⑥ 風呂の水をため置きしている	369	11.2%
		⑦ 家具などを固定し、転倒を防止している	251	7.6%
		⑧ 防災マップなどで避難場所等を確認している	200	6.1%
		⑨ 家族との連絡方法などを確認している	335	10.2%
		⑩ その他	18	0.5%
		不明	0	0.0%
		非該当	543	-
		計(非該当を含まない)	3,299	100.0%
問15	防災訓練について	① 参加する	584	42.1%
		② 参加しない	167	12.0%
		③ わからない	586	42.2%
		不明	51	3.7%
		計	1,388	100.0%
問16	コミュニティ活動について	① ある	645	46.5%
		② ない	722	52.0%
		不明	21	1.5%
		計	1,388	100.0%
問17	非核平和都市宣言について	① 知っている	495	35.7%
		② 知らない	865	62.3%
		不明	28	2.0%
		計	1,388	100.0%

設問		選択肢	回答数	割合
問18	人権擁護について	① 知っている	310	22.3%
		② 知らない	1,056	76.1%
		不明	22	1.6%
		計	1,388	100.0%
問19	国際交流活動について	① ある	36	2.6%
		② ない	1,342	96.7%
		不明	10	0.7%
		計	1,388	100.0%
問20	情報通信について(1) (携帯電話・PHS)	① 利用している	1,137	81.9%
		② 利用していない	237	17.1%
		不明	14	1.0%
		計	1,388	100.0%
問21	情報通信について(2) (インターネット)	① 利用している	944	68.0%
		② 利用していない	428	30.8%
		不明	16	1.2%
		計	1,388	100.0%
問22	情報通信について(3) (生活が便利になっている)	① とても感じる	635	45.7%
		② どちらかといえば感じる	483	34.8%
		③ どちらともいえない	153	11.0%
		④ どちらかといえば感じない	44	3.2%
		⑤ 全く感じない	43	3.1%
		不明	30	2.2%
計	1,388	100.0%		
問23	生涯学習について(1) (生涯学習の有無)	① 行った	564	40.6%
		② 行わなかった	790	56.9%
		不明	34	2.4%
		計	1,388	100.0%
問24	生涯学習について(2) (学習施設の有無)	① ある	881	63.5%
		② ない	465	33.5%
		不明	42	3.0%
		計	1,388	100.0%
問25	生涯学習について(3) (イベント等の情報が得られている)	① とても思う	64	4.6%
		② どちらかといえば思う	407	29.3%
		③ どちらともいえない	517	37.2%
		④ どちらかといえば思わない	270	19.5%
		⑤ 全く思わない	90	6.5%
		不明	40	2.9%
計	1,388	100.0%		
問26	スポレクについて	① している	431	31.1%
		② していない	934	67.3%
		不明	23	1.7%
		計	1,388	100.0%
問27	芸術文化活動について	① ある	578	41.6%
		② ない	779	56.1%
		不明	31	2.2%
		計	1,388	100.0%
問28	歴史・文化遺産について	① とてもある	241	17.4%
		② どちらかといえばある	572	41.2%
		③ どちらともいえない	327	23.6%
		④ どちらかといえばない	154	11.1%
		⑤ 全くない	69	5.0%
		不明	25	1.8%
計	1,388	100.0%		
問29	商店街について	① ほぼ毎日買い物している	73	5.3%
		② 週に1～3回程度買い物している	192	13.8%
		③ 月に1～3回程度買物している	431	31.1%
		④ ほとんど買い物をしていない	461	33.2%
		⑤ 買い物をしていない	206	14.8%
		不明	25	1.8%
計	1,388	100.0%		

設問		選択肢	回答数	割合
問30	環境衛生について	① とても思う	245	17.7%
		② どちらかといえば思う	807	58.1%
		③ どちらともいえない	225	16.2%
		④ どちらかといえば思わない	66	4.8%
		⑤ 全く思わない	18	1.3%
		不明	27	1.9%
		計	1,388	100.0%
問31	盛岡の自然について	① とても守られている	281	20.2%
		② どちらかといえば守られている	841	60.6%
		③ どちらともいえない	184	13.3%
		④ どちらかといえば守られていない	44	3.2%
		⑤ 全く守られていない	10	0.7%
		不明	28	2.0%
		計	1,388	100.0%
問32	地球環境について	① 常に心がけている	365	26.3%
		② どちらかといえば心がけている	755	54.4%
		③ どちらともいえない	183	13.2%
		④ どちらかといえば心がけていない	47	3.4%
		⑤ 全く心がけていない	10	0.7%
		不明	28	2.0%
		計	1,388	100.0%
問33	省エネルギーについて	① 常に心がけている	355	25.6%
		② どちらかといえば心がけている	712	51.3%
		③ どちらともいえない	222	16.0%
		④ どちらかといえば心がけていない	57	4.1%
		⑤ 全く心がけていない	15	1.1%
		不明	27	1.9%
		計	1,388	100.0%
問34	景観について(1) (誇れる市街地の景観)	① 強く誇れるものがある	221	15.9%
		② ある程度誇れるものがある	752	54.2%
		③ どちらともいえない	290	20.9%
		④ あまり誇れるものがない	82	5.9%
		⑤ 全く誇れるものがない	14	1.0%
		不明	29	2.1%
		計	1,388	100.0%
問35	景観について(2) (誇れる田園や丘陵地の景観)	① 強く誇れるものがある	154	11.1%
		② ある程度誇れるものがある	673	48.5%
		③ どちらともいえない	442	31.8%
		④ あまり誇れるものがない	68	4.9%
		⑤ 全く誇れるものがない	11	0.8%
		不明	40	2.9%
		計	1,388	100.0%
問36	景観について(3) (誇れる山間地の景観)	① 強く誇れるものがある	277	20.0%
		② ある程度誇れるものがある	692	49.9%
		③ どちらともいえない	333	24.0%
		④ あまり誇れるものがない	42	3.0%
		⑤ 全く誇れるものがない	4	0.3%
		不明	40	2.9%
		計	1,388	100.0%
問37	景観について(4) (景観に配慮した屋外広告物の 表示・設置)	① とてもそう思う	31	2.2%
		② どちらかといえばそう思う	359	25.9%
		③ どちらともいえない	623	44.9%
		④ どちらかといえばそう思わない	260	18.7%
		⑤ 全くそう思わない	78	5.6%
		不明	37	2.7%
		計	1,388	100.0%
問38	景観について(5) (改善したい景観がある)	① とてもそう思う	105	7.6%
		② どちらかといえばそう思う	180	13.0%
		③ どちらともいえない	774	55.8%
		④ どちらかといえばそう思わない	219	15.8%
		⑤ 全くそう思わない	46	3.3%
		不明	64	4.6%
		計	1,388	100.0%

設問		選択肢	回答数	割合
問39	居住環境について	① とても快適だと思っている	69	5.0%
		② まあまあ快適だと思っている	588	42.4%
		③ どちらともいえない	267	19.2%
		④ あまり快適だとは思わない	360	25.9%
		⑤ 全く快適だとは思わない	73	5.3%
		不明	31	2.2%
		計	1,388	100.0%
問40	盛岡の緑について	① とても思う	280	20.2%
		② どちらかといえば思う	749	54.0%
		③ どちらともいえない	218	15.7%
		④ どちらかといえば思わない	100	7.2%
		⑤ 全く思わない	14	1.0%
		不明	27	1.9%
		計	1,388	100.0%
問41	盛岡の水について	① そのまま飲んでいる	935	67.4%
		② 浄水器を使用して飲んでいる	211	15.2%
		③ 煮沸して飲んでいる	89	6.4%
		④ 飲まない	94	6.8%
		⑤ その他	34	2.4%
		不明	25	1.8%
		計	1,388	100.0%
問42	交通環境について(バス)	① とても快適に移動できる	83	6.0%
		② どちらかといえば快適に移動できる	470	33.9%
		③ どちらともいえない	394	28.4%
		④ どちらかといえば快適に移動できない	275	19.8%
		⑤ 全く快適に移動できない	90	6.5%
		不明	76	5.5%
		計	1,388	100.0%
問42	交通環境について(自動車)	① とても快適に移動できる	93	6.7%
		② どちらかといえば快適に移動できる	590	42.5%
		③ どちらともいえない	394	28.4%
		④ どちらかといえば快適に移動できない	177	12.8%
		⑤ 全く快適に移動できない	32	2.3%
		不明	102	7.3%
		計	1,388	100.0%
問42	交通環境について(自転車)	① とても快適に移動できる	82	5.9%
		② どちらかといえば快適に移動できる	393	28.3%
		③ どちらともいえない	422	30.4%
		④ どちらかといえば快適に移動できない	269	19.4%
		⑤ 全く快適に移動できない	68	4.9%
		不明	154	11.1%
		計	1,388	100.0%
問42	交通環境について(徒歩)	① とても快適に移動できる	162	11.7%
		② どちらかといえば快適に移動できる	563	40.6%
		③ どちらともいえない	373	26.9%
		④ どちらかといえば快適に移動できない	164	11.8%
		⑤ 全く快適に移動できない	51	3.7%
		不明	75	5.4%
		計	1,388	100.0%
問43	利用交通手段について (通勤している)	① している	718	51.7%
		② していない	631	45.5%
		不明	39	2.8%
		計	1,388	100.0%

設問		選択肢	回答数	割合
問44	利用交通手段について	① 徒歩	83	11.6%
		② 鉄道	23	3.2%
		③ 乗合バス	82	11.4%
		④ 勤務先のバス	1	0.1%
		⑤ 自家用車	414	57.7%
		⑥ タクシー・ハイヤー	2	0.3%
		⑦ オートバイ	12	1.7%
		⑧ 自転車	90	12.5%
		⑨ その他	6	0.8%
		不明	5	0.7%
		非該当	670	-
		計(非該当を含まない)	718	100.0%
問45	市民意見について	① かなり反映されていると思う	12	0.9%
		② ある程度反映されていると思う	320	23.1%
		③ どちらともいえない	647	46.6%
		④ あまり反映されていないと思う	296	21.3%
		⑤ 全く反映されていないと思う	59	4.3%
		不明	54	3.9%
		計	1,388	100.0%
問46	「広報もりおか」について	① いつも読んでいる	695	50.1%
		② 時々読んでいる	467	33.6%
		③ ほとんど読まない	135	9.7%
		④ 全く読まない	62	4.5%
		不明	29	2.1%
		計	1,388	100.0%
問47	市の職員の仕事への取組みについて	① とても思う	145	10.4%
		② どちらかといえば思う	538	38.8%
		③ どちらともいえない	462	33.3%
		④ どちらかといえば思わない	150	10.8%
		⑤ 全く思わない	57	4.1%
		不明	36	2.6%
計	1,388	100.0%		
問48	「もりおか市議会だより」について	① いつも読んでいる	267	19.2%
		② 時々読んでいる	538	38.8%
		③ ほとんど読まない	348	25.1%
		④ 全く読まない	204	14.7%
		不明	31	2.2%
		計	1,388	100.0%
問49	盛岡の印象について	① 好き	1,082	78.0%
		② どちらともいえない	255	18.4%
		③ 嫌い	21	1.5%
		不明	30	2.2%
		計	1,388	100.0%

設問		選択肢	回答数	割合
問50	現在の満足度(1) 「健康診断や予防接種、健康相談のしやすさについて」	① とても満足である	111	8.0%
		② やや満足である	625	45.0%
		③ どちらともいえない	454	32.7%
		④ やや不満である	109	7.9%
		⑤ とても不満である	21	1.5%
		不明	68	4.9%
		計	1,388	100.0%
問50	今後の重要度(1) 「健康診断や予防接種、健康相談のしやすさについて」	① とても重要である	675	48.6%
		② やや重要である	408	29.4%
		③ どちらともいえない	147	10.6%
		④ あまり重要ではない	30	2.2%
		⑤ 全く重要ではない	7	0.5%
		不明	121	8.7%
		計	1,388	100.0%
問50	現在の満足度(2) 「病状に応じた適切な医療サービスの利用しやすさについて」	① とても満足である	82	5.9%
		② やや満足である	465	33.5%
		③ どちらともいえない	599	43.2%
		④ やや不満である	145	10.4%
		⑤ とても不満である	37	2.7%
		不明	60	4.3%
		計	1,388	100.0%
問50	今後の重要度(2) 「病状に応じた適切な医療サービスの利用しやすさについて」	① とても重要である	693	49.9%
		② やや重要である	420	30.3%
		③ どちらともいえない	147	10.6%
		④ あまり重要ではない	13	0.9%
		⑤ 全く重要ではない	4	0.3%
		不明	111	8.0%
		計	1,388	100.0%
問50	現在の満足度(3) 「障がい者が安心して生活できるまちづくりや障がい福祉サービスの取組みについて」	① とても満足である	33	2.4%
		② やや満足である	203	14.6%
		③ どちらともいえない	868	62.5%
		④ やや不満である	164	11.8%
		⑤ とても不満である	35	2.5%
		不明	85	6.1%
		計	1,388	100.0%
問50	今後の重要度(3) 「障がい者が安心して生活できるまちづくりや障がい福祉サービスの取組みについて」	① とても重要である	643	46.3%
		② やや重要である	373	26.9%
		③ どちらともいえない	236	17.0%
		④ あまり重要ではない	13	0.9%
		⑤ 全く重要ではない	4	0.3%
		不明	119	8.6%
		計	1,388	100.0%
問50	現在の満足度(4) 「高齢者が積極的に社会参加できる取組みや高齢者福祉サービスの利用しやすさについて」	① とても満足である	36	2.6%
		② やや満足である	233	16.8%
		③ どちらともいえない	832	59.9%
		④ やや不満である	182	13.1%
		⑤ とても不満である	32	2.3%
		不明	73	5.3%
		計	1,388	100.0%
問50	今後の重要度(4) 「高齢者が積極的に社会参加できる取組みや高齢者福祉サービスの利用しやすさについて」	① とても重要である	578	41.6%
		② やや重要である	458	33.0%
		③ どちらともいえない	223	16.1%
		④ あまり重要ではない	20	1.4%
		⑤ 全く重要ではない	6	0.4%
		不明	103	7.4%
		計	1,388	100.0%

設問		選択肢	回答数	割合
問50	現在の満足度(5) 「生活保護や医療給付など生活の自立を支援する取組みについて」	① とても満足である	37	2.7%
		② やや満足である	177	12.8%
		③ どちらともいえない	885	63.8%
		④ やや不満である	148	10.7%
		⑤ とても不満である	59	4.3%
		不明	82	5.9%
		計	1,388	100.0%
問50	今後の重要度(5) 「生活保護や医療給付など生活の自立を支援する取組みについて」	① とても重要である	432	31.1%
		② やや重要である	441	31.8%
		③ どちらともいえない	357	25.7%
		④ あまり重要ではない	43	3.1%
		⑤ 全く重要ではない	10	0.7%
		不明	105	7.6%
		計	1,388	100.0%
問50	現在の満足度(6) 「安心して産み・育てられる子育て支援の取組みについて」	① とても満足である	29	2.1%
		② やや満足である	267	19.2%
		③ どちらともいえない	738	53.2%
		④ やや不満である	178	12.8%
		⑤ とても不満である	62	4.5%
		不明	114	8.2%
		計	1,388	100.0%
問50	今後の重要度(6) 「安心して産み・育てられる子育て支援の取組みについて」	① とても重要である	687	49.5%
		② やや重要である	359	25.9%
		③ どちらともいえない	201	14.5%
		④ あまり重要ではない	9	0.6%
		⑤ 全く重要ではない	2	0.1%
		不明	130	9.4%
		計	1,388	100.0%
問50	現在の満足度(7) 「地域ぐるみで人と人が支えあう地域福祉づくりへの取組みについて」	① とても満足である	26	1.9%
		② やや満足である	238	17.1%
		③ どちらともいえない	858	61.8%
		④ やや不満である	149	10.7%
		⑤ とても不満である	33	2.4%
		不明	84	6.1%
		計	1,388	100.0%
問50	今後の重要度(7) 「地域ぐるみで人と人が支えあう地域福祉づくりへの取組みについて」	① とても重要である	360	25.9%
		② やや重要である	507	36.5%
		③ どちらともいえない	366	26.4%
		④ あまり重要ではない	42	3.0%
		⑤ 全く重要ではない	8	0.6%
		不明	105	7.6%
		計	1,388	100.0%
問50	現在の満足度(8) 「水害・地震など自然災害への防災対策について」	① とても満足である	36	2.6%
		② やや満足である	280	20.2%
		③ どちらともいえない	744	53.6%
		④ やや不満である	184	13.3%
		⑤ とても不満である	63	4.5%
		不明	81	5.8%
		計	1,388	100.0%
問50	今後の重要度(8) 「水害・地震など自然災害への防災対策について」	① とても重要である	695	50.1%
		② やや重要である	395	28.5%
		③ どちらともいえない	178	12.8%
		④ あまり重要ではない	10	0.7%
		⑤ 全く重要ではない	4	0.3%
		不明	106	7.6%
		計	1,388	100.0%

設問		選択肢	回答数	割合
問50	現在の満足度(9) 「防火意識の向上や消防力の強化など火災に強い消防体制づくりの取組みについて」	① とても満足である	60	4.3%
		② やや満足である	343	24.7%
		③ どちらともいえない	788	56.8%
		④ やや不満である	89	6.4%
		⑤ とても不満である	24	1.7%
		不明	84	6.1%
		計	1,388	100.0%
問50	今後の重要度(9) 「防火意識の向上や消防力の強化など火災に強い消防体制づくりの取組みについて」	① とても重要である	519	37.4%
		② やや重要である	478	34.4%
		③ どちらともいえない	266	19.2%
		④ あまり重要ではない	14	1.0%
		⑤ 全く重要ではない	4	0.3%
		不明	107	7.7%
		計	1,388	100.0%
問50	現在の満足度(10) 「防犯や交通安全, 消費者相談への取組みについて」	① とても満足である	46	3.3%
		② やや満足である	342	24.6%
		③ どちらともいえない	799	57.6%
		④ やや不満である	98	7.1%
		⑤ とても不満である	27	1.9%
		不明	76	5.5%
		計	1,388	100.0%
問50	今後の重要度(10) 「防犯や交通安全, 消費者相談への取組みについて」	① とても重要である	397	28.6%
		② やや重要である	542	39.0%
		③ どちらともいえない	323	23.3%
		④ あまり重要ではない	15	1.1%
		⑤ 全く重要ではない	4	0.3%
		不明	107	7.7%
		計	1,388	100.0%
問50	現在の満足度(11) 「町内会などの地域活動を支援する取組みについて」	① とても満足である	47	3.4%
		② やや満足である	336	24.2%
		③ どちらともいえない	805	58.0%
		④ やや不満である	92	6.6%
		⑤ とても不満である	24	1.7%
		不明	84	6.1%
		計	1,388	100.0%
問50	今後の重要度(11) 「町内会などの地域活動を支援する取組みについて」	① とても重要である	215	15.5%
		② やや重要である	423	30.5%
		③ どちらともいえない	508	36.6%
		④ あまり重要ではない	91	6.6%
		⑤ 全く重要ではない	25	1.8%
		不明	126	9.1%
		計	1,388	100.0%
問50	現在の満足度(12) 「男女共同参画社会の推進, 人権問題への対応について」	① とても満足である	19	1.4%
		② やや満足である	152	11.0%
		③ どちらともいえない	1,003	72.3%
		④ やや不満である	74	5.3%
		⑤ とても不満である	34	2.4%
		不明	106	7.6%
		計	1,388	100.0%
問50	今後の重要度(12) 「男女共同参画社会の推進, 人権問題への対応について」	① とても重要である	189	13.6%
		② やや重要である	334	24.1%
		③ どちらともいえない	631	45.5%
		④ あまり重要ではない	79	5.7%
		⑤ 全く重要ではない	25	1.8%
		不明	130	9.4%
		計	1,388	100.0%

設問		選択肢	回答数	割合
問50	現在の満足度(13) 「国際交流・地域間交流の取組みについて」	① とても満足である	19	1.4%
		② やや満足である	155	11.2%
		③ どちらともいえない	1,038	74.8%
		④ やや不満である	55	4.0%
		⑤ とても不満である	15	1.1%
		不明	106	7.6%
		計	1,388	100.0%
問50	今後の重要度(13) 「国際交流・地域間交流の取組みについて」	① とても重要である	150	10.8%
		② やや重要である	317	22.8%
		③ どちらともいえない	665	47.9%
		④ あまり重要ではない	104	7.5%
		⑤ 全く重要ではない	22	1.6%
		不明	130	9.4%
		計	1,388	100.0%
問50	現在の満足度(14) 「インターネット、携帯電話など情報通信機能の整備状況について」	① とても満足である	75	5.4%
		② やや満足である	378	27.2%
		③ どちらともいえない	710	51.2%
		④ やや不満である	106	7.6%
		⑤ とても不満である	27	1.9%
		不明	92	6.6%
		計	1,388	100.0%
問50	今後の重要度(14) 「インターネット、携帯電話など情報通信機能の整備状況について」	① とても重要である	257	18.5%
		② やや重要である	415	29.9%
		③ どちらともいえない	496	35.7%
		④ あまり重要ではない	91	6.6%
		⑤ 全く重要ではない	14	1.0%
		不明	115	8.3%
		計	1,388	100.0%
問50	現在の満足度(15) 「将来を担う子どもたちを育てる小中学校の教育内容や施設の整備について」	① とても満足である	30	2.2%
		② やや満足である	311	22.4%
		③ どちらともいえない	688	49.6%
		④ やや不満である	202	14.6%
		⑤ とても不満である	63	4.5%
		不明	94	6.8%
		計	1,388	100.0%
問50	今後の重要度(15) 「将来を担う子どもたちを育てる小中学校の教育内容や施設の整備について」	① とても重要である	616	44.4%
		② やや重要である	406	29.3%
		③ どちらともいえない	226	16.3%
		④ あまり重要ではない	14	1.0%
		⑤ 全く重要ではない	5	0.4%
		不明	121	8.7%
		計	1,388	100.0%
問50	現在の満足度(16) 「いつでもどこでも学ぶことができる各種講座の開設や施設整備など生涯学習環境への取組みについて」	① とても満足である	27	1.9%
		② やや満足である	294	21.2%
		③ どちらともいえない	786	56.6%
		④ やや不満である	157	11.3%
		⑤ とても不満である	34	2.4%
		不明	90	6.5%
		計	1,388	100.0%
問50	今後の重要度(16) 「いつでもどこでも学ぶことができる各種講座の開設や施設整備など生涯学習環境への取組みについて」	① とても重要である	246	17.7%
		② やや重要である	516	37.2%
		③ どちらともいえない	423	30.5%
		④ あまり重要ではない	75	5.4%
		⑤ 全く重要ではない	13	0.9%
		不明	115	8.3%
		計	1,388	100.0%

設問		選択肢	回答数	割合
問50	現在の満足度(17) 「スポーツ・レクリエーションを楽しむ機会の確保や施設の整備について」	① とても満足である	32	2.3%
		② やや満足である	288	20.7%
		③ どちらともいえない	769	55.4%
		④ やや不満である	176	12.7%
		⑤ とても不満である	38	2.7%
		不明	85	6.1%
		計	1,388	100.0%
問50	今後の重要度(17) 「スポーツ・レクリエーションを楽しむ機会の確保や施設の整備について」	① とても重要である	198	14.3%
		② やや重要である	483	34.8%
		③ どちらともいえない	491	35.4%
		④ あまり重要ではない	93	6.7%
		⑤ 全く重要ではない	14	1.0%
		不明	109	7.9%
		計	1,388	100.0%
問50	現在の満足度(18) 「文化・芸術に親しむ機会の確保や文化施設の整備について」	① とても満足である	58	4.2%
		② やや満足である	360	25.9%
		③ どちらともいえない	751	54.1%
		④ やや不満である	113	8.1%
		⑤ とても不満である	18	1.3%
		不明	88	6.3%
		計	1,388	100.0%
問50	今後の重要度(18) 「文化・芸術に親しむ機会の確保や文化施設の整備について」	① とても重要である	167	12.0%
		② やや重要である	461	33.2%
		③ どちらともいえない	550	39.6%
		④ あまり重要ではない	87	6.3%
		⑤ 全く重要ではない	10	0.7%
		不明	113	8.1%
		計	1,388	100.0%
問50	現在の満足度(19) 「文化財などの歴史的文化遺産の保護や、活用を図る取組みについて」	① とても満足である	55	4.0%
		② やや満足である	341	24.6%
		③ どちらともいえない	807	58.1%
		④ やや不満である	79	5.7%
		⑤ とても不満である	15	1.1%
		不明	91	6.6%
		計	1,388	100.0%
問50	今後の重要度(19) 「文化財などの歴史的文化遺産の保護や、活用を図る取組みについて」	① とても重要である	215	15.5%
		② やや重要である	417	30.0%
		③ どちらともいえない	551	39.7%
		④ あまり重要ではない	70	5.0%
		⑤ 全く重要ではない	18	1.3%
		不明	117	8.4%
		計	1,388	100.0%
問50	現在の満足度(20) 「農林業の技術向上や生産基盤整備への取組みについて」	① とても満足である	18	1.3%
		② やや満足である	159	11.5%
		③ どちらともいえない	955	68.8%
		④ やや不満である	125	9.0%
		⑤ とても不満である	35	2.5%
		不明	96	6.9%
		計	1,388	100.0%
問50	今後の重要度(20) 「農林業の技術向上や生産基盤整備への取組みについて」	① とても重要である	307	22.1%
		② やや重要である	384	27.7%
		③ どちらともいえない	526	37.9%
		④ あまり重要ではない	42	3.0%
		⑤ 全く重要ではない	6	0.4%
		不明	123	8.9%
		計	1,388	100.0%

設問		選択肢	回答数	割合
問50	現在の満足度(21) 「産学官連携, 起業家の支援, 中小企業の経営力の強化など工業の振興への取組みについて」	① とても満足である	20	1.4%
		② やや満足である	153	11.0%
		③ どちらともいえない	919	66.2%
		④ やや不満である	154	11.1%
		⑤ とても不満である	44	3.2%
		不明	98	7.1%
		計	1,388	100.0%
問50	今後の重要度(21) 「産学官連携, 起業家の支援, 中小企業の経営力の強化など工業の振興への取組みについて」	① とても重要である	324	23.3%
		② やや重要である	426	30.7%
		③ どちらともいえない	470	33.9%
		④ あまり重要ではない	32	2.3%
		⑤ 全く重要ではない	11	0.8%
		不明	125	9.0%
		計	1,388	100.0%
問50	現在の満足度(22) 「商店街での買い物のしやすさについて」	① とても満足である	59	4.3%
		② やや満足である	348	25.1%
		③ どちらともいえない	523	37.7%
		④ やや不満である	306	22.0%
		⑤ とても不満である	81	5.8%
		不明	71	5.1%
		計	1,388	100.0%
問50	今後の重要度(22) 「商店街での買い物のしやすさについて」	① とても重要である	309	22.3%
		② やや重要である	544	39.2%
		③ どちらともいえない	357	25.7%
		④ あまり重要ではない	57	4.1%
		⑤ 全く重要ではない	16	1.2%
		不明	105	7.6%
		計	1,388	100.0%
問50	現在の満足度(23) 「観光地としての魅力について」	① とても満足である	52	3.7%
		② やや満足である	385	27.7%
		③ どちらともいえない	533	38.4%
		④ やや不満である	271	19.5%
		⑤ とても不満である	75	5.4%
		不明	72	5.2%
		計	1,388	100.0%
問50	今後の重要度(23) 「観光地としての魅力について」	① とても重要である	468	33.7%
		② やや重要である	518	37.3%
		③ どちらともいえない	262	18.9%
		④ あまり重要ではない	28	2.0%
		⑤ 全く重要ではない	9	0.6%
		不明	103	7.4%
		計	1,388	100.0%
問50	現在の満足度(24) 「企業の誘致や雇用対策の取組みについて」	① とても満足である	11	0.8%
		② やや満足である	96	6.9%
		③ どちらともいえない	706	50.9%
		④ やや不満である	350	25.2%
		⑤ とても不満である	132	9.5%
		不明	93	6.7%
		計	1,388	100.0%
問50	今後の重要度(24) 「企業の誘致や雇用対策の取組みについて」	① とても重要である	586	42.2%
		② やや重要である	455	32.8%
		③ どちらともいえない	220	15.9%
		④ あまり重要ではない	11	0.8%
		⑤ 全く重要ではない	2	0.1%
		不明	114	8.2%
		計	1,388	100.0%

設問		選択肢	回答数	割合
問50	現在の満足度(25) 「身近な環境の保全への取組みについて」	① とても満足である	9	0.6%
		② やや満足である	291	21.0%
		③ どちらともいえない	813	58.6%
		④ やや不満である	152	11.0%
		⑤ とても不満である	25	1.8%
		不明	98	7.1%
		計	1,388	100.0%
問50	今後の重要度(25) 「身近な環境の保全への取組みについて」	① とても重要である	330	23.8%
		② やや重要である	513	37.0%
		③ どちらともいえない	402	29.0%
		④ あまり重要ではない	14	1.0%
		⑤ 全く重要ではない	4	0.3%
		不明	125	9.0%
		計	1,388	100.0%
問50	現在の満足度(26) 「自然保護への取組みについて」	① とても満足である	29	2.1%
		② やや満足である	330	23.8%
		③ どちらともいえない	798	57.5%
		④ やや不満である	116	8.4%
		⑤ とても不満である	19	1.4%
		不明	96	6.9%
		計	1,388	100.0%
問50	今後の重要度(26) 「自然保護への取組みについて」	① とても重要である	374	26.9%
		② やや重要である	493	35.5%
		③ どちらともいえない	375	27.0%
		④ あまり重要ではない	17	1.2%
		⑤ 全く重要ではない	3	0.2%
		不明	126	9.1%
		計	1,388	100.0%
問50	現在の満足度(27) 「ごみの収集・処理やリサイクルへの取組みについて」	① とても満足である	123	8.9%
		② やや満足である	615	44.3%
		③ どちらともいえない	404	29.1%
		④ やや不満である	147	10.6%
		⑤ とても不満である	28	2.0%
		不明	71	5.1%
		計	1,388	100.0%
問50	今後の重要度(27) 「ごみの収集・処理やリサイクルへの取組みについて」	① とても重要である	501	36.1%
		② やや重要である	543	39.1%
		③ どちらともいえない	213	15.3%
		④ あまり重要ではない	17	1.2%
		⑤ 全く重要ではない	8	0.6%
		不明	106	7.6%
		計	1,388	100.0%
問50	現在の満足度(28) 「土地利用の計画、管理などの取組みについて」	① とても満足である	14	1.0%
		② やや満足である	129	9.3%
		③ どちらともいえない	928	66.9%
		④ やや不満である	152	11.0%
		⑤ とても不満である	66	4.8%
		不明	99	7.1%
		計	1,388	100.0%
問50	今後の重要度(28) 「土地利用の計画、管理などの取組みについて」	① とても重要である	236	17.0%
		② やや重要である	379	27.3%
		③ どちらともいえない	601	43.3%
		④ あまり重要ではない	33	2.4%
		⑤ 全く重要ではない	10	0.7%
		不明	129	9.3%
		計	1,388	100.0%

設問		選択肢	回答数	割合
問50	現在の満足度(29) 「盛岡らしい景観形成への取組みについて」	① とても満足である	38	2.7%
		② やや満足である	334	24.1%
		③ どちらともいえない	692	49.9%
		④ やや不満である	181	13.0%
		⑤ とても不満である	51	3.7%
		不明	92	6.6%
		計	1,388	100.0%
問50	今後の重要度(29) 「盛岡らしい景観形成への取組みについて」	① とても重要である	341	24.6%
		② やや重要である	477	34.4%
		③ どちらともいえない	395	28.5%
		④ あまり重要ではない	37	2.7%
		⑤ 全く重要ではない	13	0.9%
		不明	125	9.0%
		計	1,388	100.0%
問50	現在の満足度(30) 「道路の整備や維持管理の取組みについて」	① とても満足である	19	1.4%
		② やや満足である	270	19.5%
		③ どちらともいえない	561	40.4%
		④ やや不満である	336	24.2%
		⑤ とても不満である	115	8.3%
		不明	87	6.3%
		計	1,388	100.0%
問50	今後の重要度(30) 「道路の整備や維持管理の取組みについて」	① とても重要である	468	33.7%
		② やや重要である	542	39.0%
		③ どちらともいえない	235	16.9%
		④ あまり重要ではない	16	1.2%
		⑤ 全く重要ではない	7	0.5%
		不明	120	8.6%
		計	1,388	100.0%
問50	現在の満足度(31) 「公園の整備や緑化を推進する取組みについて」	① とても満足である	53	3.8%
		② やや満足である	398	28.7%
		③ どちらともいえない	664	47.8%
		④ やや不満である	146	10.5%
		⑤ とても不満である	36	2.6%
		不明	91	6.6%
		計	1,388	100.0%
問50	今後の重要度(31) 「公園の整備や緑化を推進する取組みについて」	① とても重要である	269	19.4%
		② やや重要である	531	38.3%
		③ どちらともいえない	411	29.6%
		④ あまり重要ではない	46	3.3%
		⑤ 全く重要ではない	9	0.6%
		不明	122	8.8%
		計	1,388	100.0%
問50	現在の満足度(32) 「安心しておいしく飲める水道水の安定的な供給の取組みについて」	① とても満足である	276	19.9%
		② やや満足である	583	42.0%
		③ どちらともいえない	381	27.4%
		④ やや不満である	61	4.4%
		⑤ とても不満である	18	1.3%
		不明	69	5.0%
		計	1,388	100.0%
問50	今後の重要度(32) 「安心しておいしく飲める水道水の安定的な供給の取組みについて」	① とても重要である	705	50.8%
		② やや重要である	376	27.1%
		③ どちらともいえない	176	12.7%
		④ あまり重要ではない	18	1.3%
		⑤ 全く重要ではない	8	0.6%
		不明	105	7.6%
		計	1,388	100.0%

設問		選択肢	回答数	割合
問50	現在の満足度(33) 「下水道施設整備による川などの水質改善の取組みについて」	① とても満足である	109	7.9%
		② やや満足である	459	33.1%
		③ どちらともいえない	653	47.0%
		④ やや不満である	60	4.3%
		⑤ とても不満である	26	1.9%
		不明	81	5.8%
		計	1,388	100.0%
問50	今後の重要度(33) 「下水道施設整備による川などの水質改善の取組みについて」	① とても重要である	540	38.9%
		② やや重要である	433	31.2%
		③ どちらともいえない	288	20.7%
		④ あまり重要ではない	12	0.9%
		⑤ 全く重要ではない	5	0.4%
		不明	110	7.9%
		計	1,388	100.0%
問50	現在の満足度(34) 「拠点施設が整備され、にぎわいがある市街地形成への取組みについて」	① とても満足である	27	1.9%
		② やや満足である	237	17.1%
		③ どちらともいえない	723	52.1%
		④ やや不満である	234	16.9%
		⑤ とても不満である	72	5.2%
		不明	95	6.8%
		計	1,388	100.0%
問50	今後の重要度(34) 「拠点施設が整備され、にぎわいがある市街地形成への取組みについて」	① とても重要である	353	25.4%
		② やや重要である	459	33.1%
		③ どちらともいえない	401	28.9%
		④ あまり重要ではない	41	3.0%
		⑤ 全く重要ではない	8	0.6%
		不明	126	9.1%
		計	1,388	100.0%
問50	現在の満足度(35) 「バス、電車など公共交通機関の利用しやすさについて」	① とても満足である	55	4.0%
		② やや満足である	326	23.5%
		③ どちらともいえない	486	35.0%
		④ やや不満である	319	23.0%
		⑤ とても不満である	130	9.4%
		不明	72	5.2%
		計	1,388	100.0%
問50	今後の重要度(35) 「バス、電車など公共交通機関の利用しやすさについて」	① とても重要である	454	32.7%
		② やや重要である	534	38.5%
		③ どちらともいえない	259	18.7%
		④ あまり重要ではない	20	1.4%
		⑤ 全く重要ではない	9	0.6%
		不明	112	8.1%
		計	1,388	100.0%
問50	現在の満足度(36) 「安定した財政運営のための取組みについて」	① とても満足である	16	1.2%
		② やや満足である	133	9.6%
		③ どちらともいえない	882	63.5%
		④ やや不満である	181	13.0%
		⑤ とても不満である	75	5.4%
		不明	101	7.3%
		計	1,388	100.0%
問50	今後の重要度(36) 「安定した財政運営のための取組みについて」	① とても重要である	511	36.8%
		② やや重要である	391	28.2%
		③ どちらともいえない	343	24.7%
		④ あまり重要ではない	12	0.9%
		⑤ 全く重要ではない	3	0.2%
		不明	128	9.2%
		計	1,388	100.0%

設問		選択肢	回答数	割合
問50	現在の満足度(37) 「計画的で効率的な行政運営の ための取組みについて」	① とても満足である	17	1.2%
		② やや満足である	130	9.4%
		③ どちらともいえない	936	67.4%
		④ やや不満である	131	9.4%
		⑤ とても不満である	63	4.5%
		不明	111	8.0%
		計	1,388	100.0%
問50	今後の重要度(37) 「計画的で効率的な行政運営の ための取組みについて」	① とても重要である	419	30.2%
		② やや重要である	375	27.0%
		③ どちらともいえない	440	31.7%
		④ あまり重要ではない	17	1.2%
		⑤ 全く重要ではない	3	0.2%
		不明	134	9.7%
		計	1,388	100.0%
問50	現在の満足度(38) 「市政情報を得たり, 市政への参 加のしやすさについて」	① とても満足である	17	1.2%
		② やや満足である	165	11.9%
		③ どちらともいえない	886	63.8%
		④ やや不満である	164	11.8%
		⑤ とても不満である	51	3.7%
		不明	105	7.6%
		計	1,388	100.0%
問50	今後の重要度(38) 「市政情報を得たり, 市政への参 加のしやすさについて」	① とても重要である	216	15.6%
		② やや重要である	416	30.0%
		③ どちらともいえない	571	41.1%
		④ あまり重要ではない	47	3.4%
		⑤ 全く重要ではない	7	0.5%
		不明	131	9.4%
		計	1,388	100.0%
問50	現在の満足度(39) 「市民ニーズに柔軟に対応できる 市職員の育成や組織づくりにつ いて」	① とても満足である	21	1.5%
		② やや満足である	217	15.6%
		③ どちらともいえない	794	57.2%
		④ やや不満である	181	13.0%
		⑤ とても不満である	80	5.8%
		不明	95	6.8%
		計	1,388	100.0%
問50	今後の重要度(39) 「市民ニーズに柔軟に対応できる 市職員の育成や組織づくりにつ いて」	① とても重要である	429	30.9%
		② やや重要である	439	31.6%
		③ どちらともいえない	379	27.3%
		④ あまり重要ではない	22	1.6%
		⑤ 全く重要ではない	2	0.1%
		不明	117	8.4%
		計	1,388	100.0%
問50	現在の満足度(40) 「市役所窓口での相談や手続の しやすさについて」	① とても満足である	71	5.1%
		② やや満足である	446	32.1%
		③ どちらともいえない	532	38.3%
		④ やや不満である	192	13.8%
		⑤ とても不満である	73	5.3%
		不明	74	5.3%
		計	1,388	100.0%
問50	今後の重要度(40) 「市役所窓口での相談や手続の しやすさについて」	① とても重要である	478	34.4%
		② やや重要である	506	36.5%
		③ どちらともいえない	271	19.5%
		④ あまり重要ではない	19	1.4%
		⑤ 全く重要ではない	5	0.4%
		不明	109	7.9%
		計	1,388	100.0%

設問		選択肢	回答数	割合
問50	現在の満足度(41) 「市町村の枠を超えた広域行政 への取組みについて」	① とても満足である	24	1.7%
		② やや満足である	163	11.7%
		③ どちらともいえない	957	68.9%
		④ やや不満である	104	7.5%
		⑤ とても不満である	40	2.9%
		不明	100	7.2%
		計	1,388	100.0%
問50	今後の重要度(41) 「市町村の枠を超えた広域行政 への取組みについて」	① とても重要である	277	20.0%
		② やや重要である	415	29.9%
		③ どちらともいえない	530	38.2%
		④ あまり重要ではない	34	2.4%
		⑤ 全く重要ではない	11	0.8%
		不明	121	8.7%
		計	1,388	100.0%