

盛岡市まちづくり評価アンケート

集計結果

目次

	(頁)
1 調査の概要	1
2 集計結果	3
3 結果の数表	28

平成 25 年 5 月

盛 岡 市

1 調査の概要

(1) 調査の目的

この調査は、市民の生活実感や市政に対する満足度などを把握し、施策の進み具合を適切に評価するとともに、これからの事業展開に役立てることを目的としています。

(2) 調査の内容（番号は問題番号）

1	身近な健康相談相手について	27	芸術文化活動について
2	朝食について	28	歴史・文化遺産について
3	身近な医療機関について	29	商店街について
4	かかりつけ医について	30	環境衛生について
5	障がいや障がい者について	31	盛岡の自然について
6	高齢社会について	32	地球環境について
7	子育てについて	33	省エネルギーについて
8	子育て支援について	34~38	景観について
9~10	地域のボランティアについて	39	居住環境について
11~12	避難場所について	40	盛岡の緑について
13~14	防災意識について	41	交通環境について
15	防災訓練について	42~43	利用交通手段について
16	コミュニティ活動について	44	市民意見について
17	非核平和都市宣言について	45	「広報もりおか」について
18	人権擁護について	46	市の職員の仕事への取組みについて
19	国際交流活動について	47~48	窓口サービスについて
20~22	情報通信について	49	「もりおか市議会だより」について
23~25	生涯学習について	50	市政について
26	スポーツ・レクリエーションについて		

(3) 調査の設計

- ① 調査地域 盛岡市域
- ② 調査対象者 満 20 歳以上の市民
- ③ 標本数 3,000 人
- ④ 抽出方法 住民基本台帳（平成 24 年 10 月 1 日現在）から等間隔無作為抽出
- ⑤ 調査方法 郵送による配布、回収
- ⑥ 調査期間 平成 24 年 11 月 5 日（月）～11 月 30 日（金）

(4) 調査票の回収結果

- ① 対象者数 3,000 人
- ② 有効回収数 1,270 人
- ③ 回収不能数 1,730 人
- ④ 有効回収率 42.3%

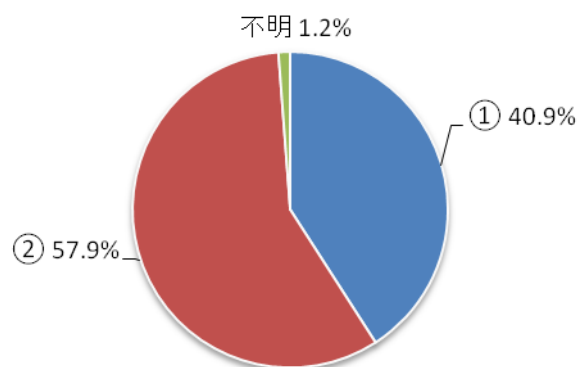
(5) 集計結果の見方

比率はすべて百分比で表示し、小数点第 2 位を四捨五入して算出しました。したがって、百分比の合計が 100%とならない場合があります。

(6) 調査該当者の属性

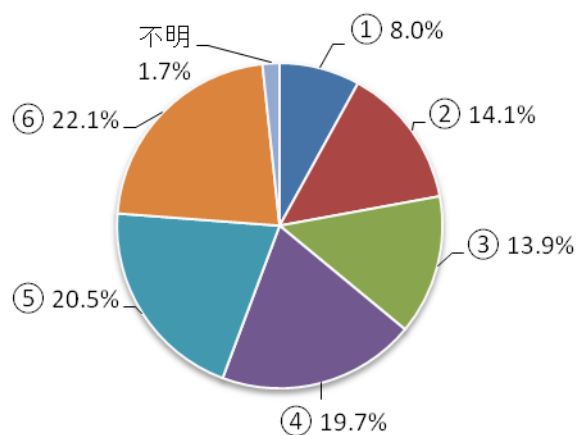
① 性別（回答数：1,270）

選択項目	選択率
①男性	40.9 %
②女性	57.9 %
不明	1.2 %



② 年齢（回答数：1,270）

選択項目	選択率
①20歳代	8.0 %
②30歳代	14.1 %
③40歳代	13.9 %
④50歳代	19.7 %
⑤60歳代	20.5 %
⑥70歳以上	22.1 %
不明	1.7 %



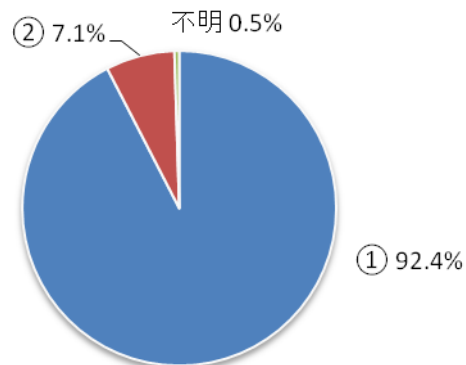
2 集計結果

問1 身近な健康相談相手について

あなたには、身近に健康について相談できる人（家族や友人を含む）がいますか。

・集計結果（回答数：1,270）

選択項目	選択率
①いる	92.4 %
②いない	7.1 %
不明	0.5 %

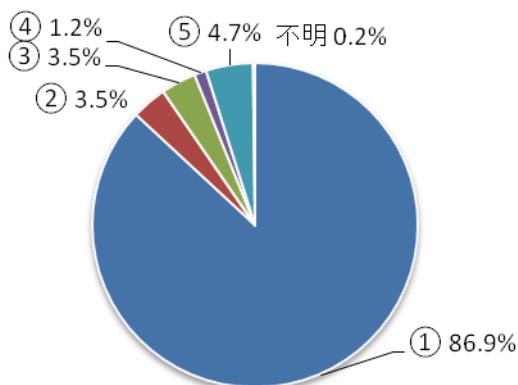


問2 朝食について

あなたは、朝食を食べていますか。

・集計結果（回答数：1,270）

選択項目	選択率
①ほぼ毎日食べる	86.9 %
②週に4～5日食べる	3.5 %
③週に1～3日食べる	3.5 %
④月に1～3日食べる	1.2 %
⑤食べない	4.7 %
不明	0.2 %

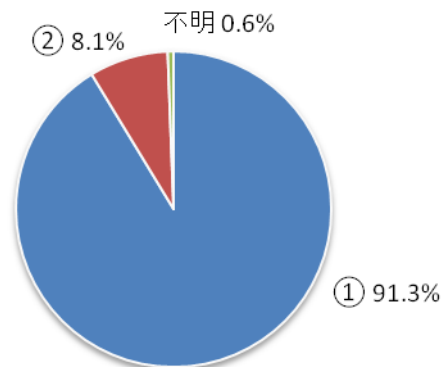


問3 身近な医療機関について

あなたには、いつでも身近に受診できる医療機関がありますか。

・集計結果（回答数：1,270）

選択項目	選択率
①ある	91.3 %
②ない	8.1 %
不明	0.6 %

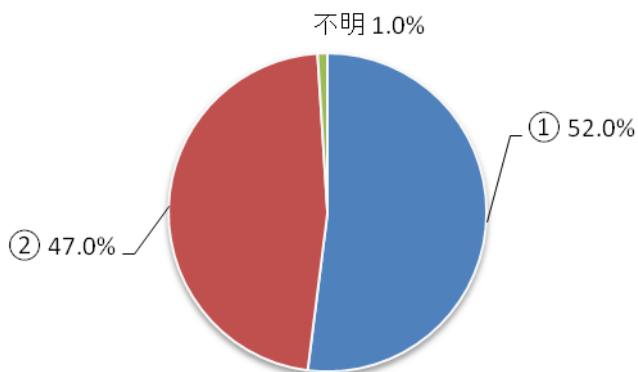


問4 かかりつけ医について

あなたには、病気の時だけでなく普段から健康状態を気軽に相談できる「かかりつけ医」がいますか。

・集計結果（回答数：1,270）

選択項目	選択率
①いる	52.0 %
②いない	47.0 %
不明	1.0 %

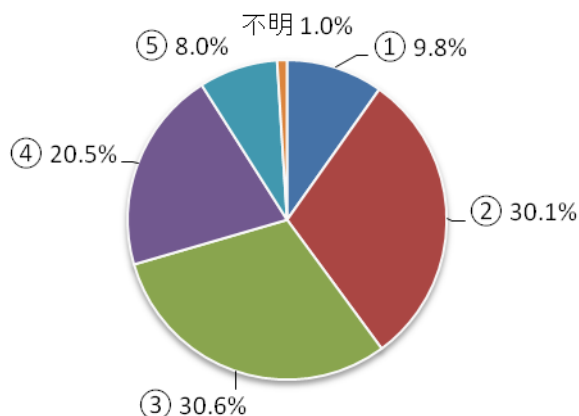


問5 障がいや障がい者について

あなたは、ご自分が障がいや障がい者についてどれくらい知っていると思いますか。

・集計結果（回答数：1,270）

選択項目	選択率
①よく知っている	9.8 %
②どちらかといえば知っている	30.1 %
③どちらともいえない	30.6 %
④どちらかといえば知らない	20.5 %
⑤ほとんど知らない	8.0 %
不明	1.0 %



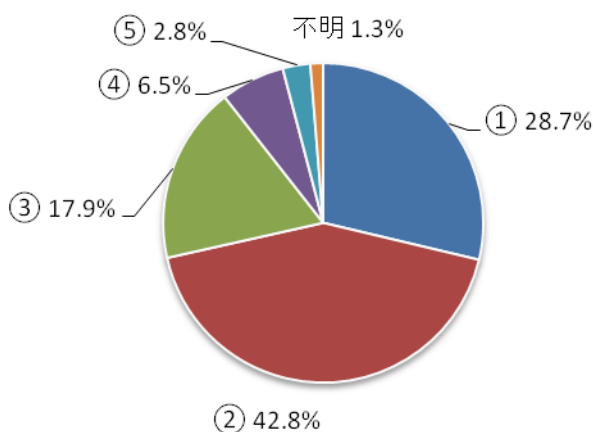
問6 高齢社会について

※65歳以上の方のみお答え下さい。

あなたは、自分が生きがいを持って暮らしていると思いますか。

・集計結果（回答数：397）※65歳以上の方のみ回答

選択項目	選択率
①とてもそう思う	28.7 %
②どちらかといえばそう思う	42.8 %
③どちらともいえない	17.9 %
④どちらかといえばそう思わない	6.5 %
⑤全くそう思わない	2.8 %
不明	1.3 %



問7 子育てについて

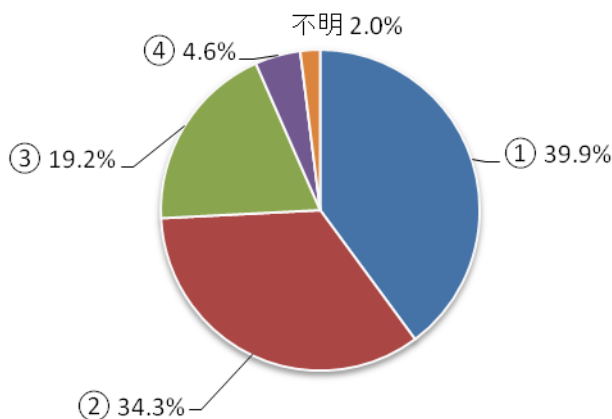
※小学6年生までのお子様をお持ちの方のみお答えください。

あなたは、子育てを「楽しい」と感じる人が多いですか。それとも「つらい」と感じる人が多いですか。

・集計結果（回答数：198）

※小学6年生までのお子様をお持ちの方のみ回答

選択項目	選択率
①「楽しい」と感じる人が多い	39.9 %
②どちらかといえば「楽しい」と感じる人が多い	34.3 %
③「楽しい」と「つらい」が同じくらい	19.2 %
④どちらかといえば「つらい」と感じる人が多い	4.6 %
⑤「つらい」と感じる人が多い	— %
不明	2.0 %

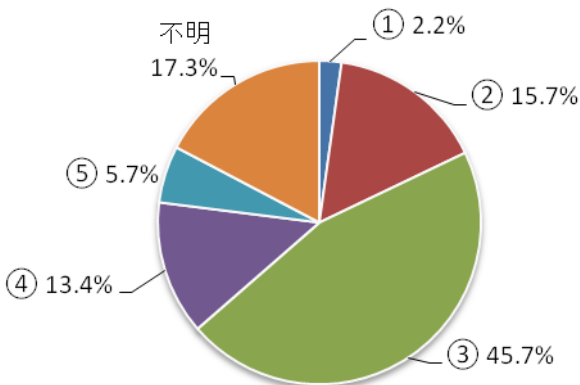


問8 子育て支援について

あなたは、盛岡市の子育て支援策・支援活動が充実していると感じますか。

・集計結果（回答数：1,270）

選択項目	選択率
①とても感じる	2.2 %
②どちらかといえば感じる	15.7 %
③どちらともいえない	45.7 %
④どちらかといえば感じない	13.4 %
⑤全く感じない	5.7 %
不明	17.3 %

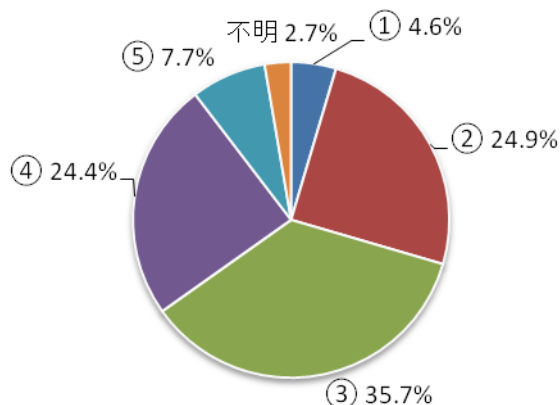


問9 地域のボランティアについて (1)

あなたは、身の回りでボランティア活動が活発に行われていると感じますか。

・集計結果（回答数：1,270）

選択項目	選択率
①とても感じる	4.6 %
②どちらかといえば感じる	24.9 %
③どちらともいえない	35.7 %
④どちらかといえば感じない	24.4 %
⑤全く感じない	7.7 %
不明	2.7 %

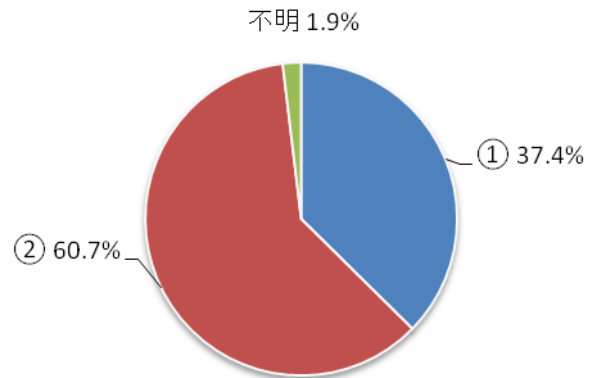


問10 地域のボランティアについて（2）

あなたは、この1年間にボランティア活動をしたことがありますか。
 （ボランティア活動は、有償・無償、個人・団体を問いません。また、地域の奉仕活動も含まれます）

・集計結果（回答数：1,270）

選択項目	選択率
①ある	37.4 %
②ない	60.7 %
不明	1.9 %

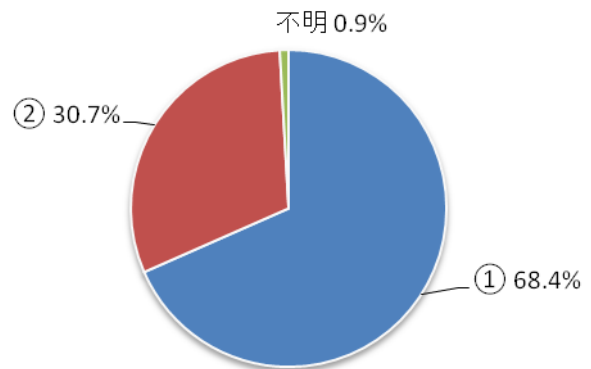


問11 避難場所について（1）

市内には、大地震などの災害時の指定避難場所が113ヶ所ありますが、あなたはご自分の指定避難場所を知っていますか。

・集計結果（回答数：1,270）

選択項目	選択率
①知っている	68.4 %
②知らない	30.7 %
不明	0.9 %



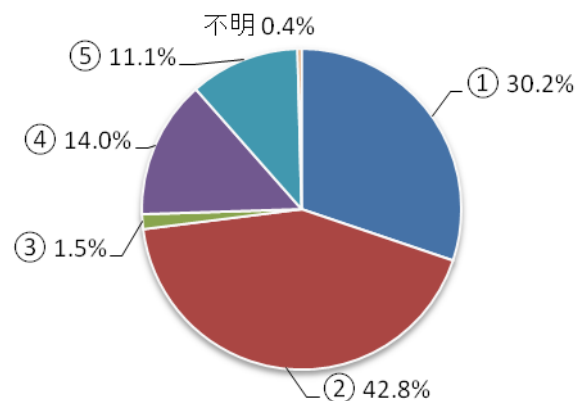
問12 避難場所について（2）

※この設問は、問11で「①知っている」と回答した方のみ該当（複数回答）

あなたは、ご自分の指定避難場所をどのようにして知りましたか。（当てはまる全てに○）

・集計結果（回答数：1,057）※問11が①の場合に回答

選択項目	選択率
①「広報もりおか」で知った	30.2 %
②市の防災マップで知った	42.8 %
③新聞・テレビなどで知った	1.5 %
④知人などから聞いた	14.0 %
⑤その他	11.1 %
不明	0.4 %

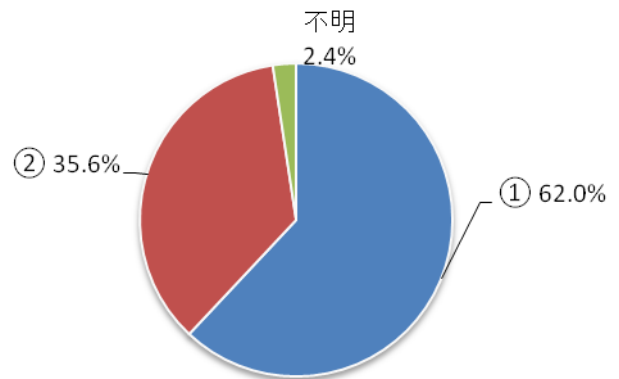


問 13 防災意識について（1）

あなたは、大地震が起こった場合に備え、普段から何らかの対策をしていますか。

・集計結果（回答数：1,270）

選択項目	選択率
①対策をしている	62.0 %
②対策をしていない	35.6 %
不明	2.4 %



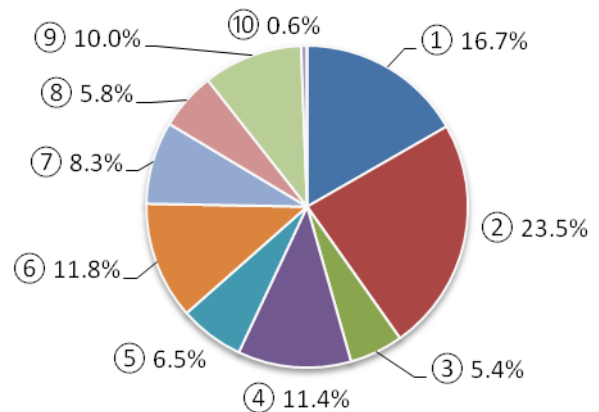
問 14 防災意識について（2）

※問 13 で「①対策をしている」と回答した方のみ該当（複数回答）

あなたは、大地震に備え、どのような対策をしていますか。（当てはまる全てに○）

・集計結果（回答数：3,034）※問 13 が①の場合に回答

選択項目	選択率
①食料や飲料水など非常食を備えている	16.7 %
②携帯ラジオ、懐中電灯、医薬品などを備えている	23.5 %
③衣類を備えている	5.4 %
④通帳、現金、貴重品をすぐ持ち出せるよう準備している	11.4 %
⑤消火器やバケツなどを備え付けている	6.5 %
⑥風呂の水をため置きしている	11.8 %
⑦家具などを固定し、転倒を防止している	8.3 %
⑧防災マップ、洪水ハザードマップで浸水範囲や避難場所等を確認している	5.8 %
⑨家族との連絡方法などを確認している	10.0 %
⑩その他	0.6 %

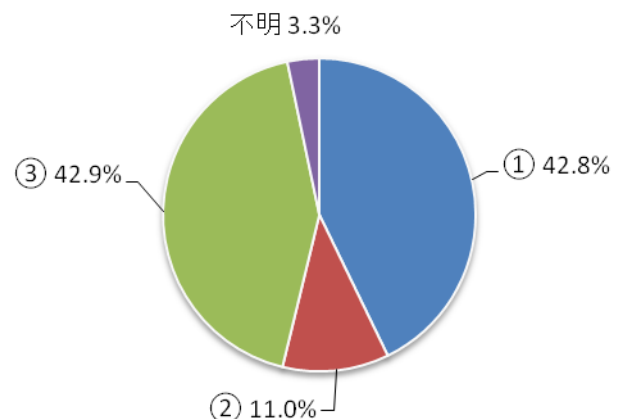


問 15 防災訓練について

あなたは、今後、地震を想定した防災訓練が行われたら参加しますか。

・集計結果（回答数：1,270）

選択項目	選択率
①参加する	42.8 %
②参加しない	11.0 %
③わからない	42.9 %
不明	3.3 %



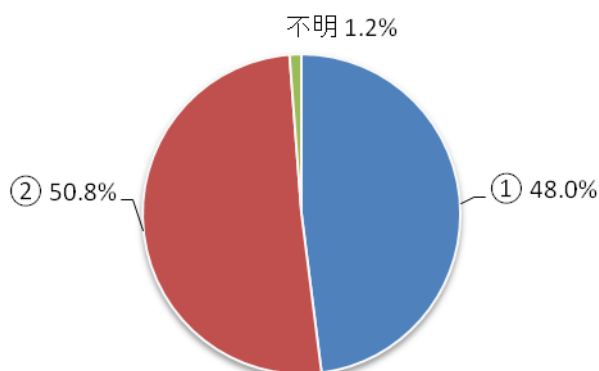
問 16 コミュニティ活動について

あなたは、この1年間に地域のコミュニティ活動に参加したことがありますか。

(コミュニティ活動とは、町内会等を中心に行われている、集会や清掃活動、集団回収、花いっぱい運動、防犯活動などのほか、文化祭、スポーツ大会、新年会、その他住民相互の交流活動のことをいいます。)

・集計結果 (回答数 : 1,270)

選択項目	選択率
①ある	48.0 %
②ない	50.8 %
不明	1.2 %



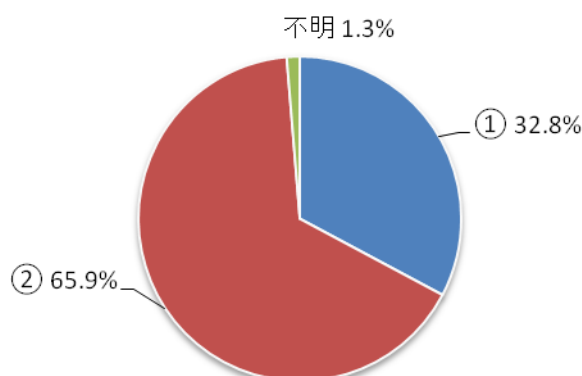
問 17 非核平和都市宣言について

盛岡市は、世界の恒久平和に向けて、あらゆる国で核兵器の廃絶と軍縮が推進されることを願い、昭和59年9月に非核平和都市宣言をしました。あなたは、このことを知っていますか。

○非核平和都市宣言 昭和59年9月27日議決
我が国は、世界唯一の核被爆国として、この地球上に再び広島、長崎の惨禍を繰り返してはならないと訴えているところである。
しかるに、核兵器の増強は、依然として続けられ、世界の平和と人類の生存に大きな脅威をもたらしている。
盛岡市は、日本国憲法の基本原理であり人類共通の念願である恒久平和に向けて、将来ともに非核三原則が遵守され、またあらゆる国の核兵器の廃絶と軍縮が推進されることを強く希求し、非核平和都市であることを宣言する。

・集計結果 (回答数 : 1,270)

選択項目	選択率
①知っている	32.8 %
②知らない	65.9 %
不明	1.3 %

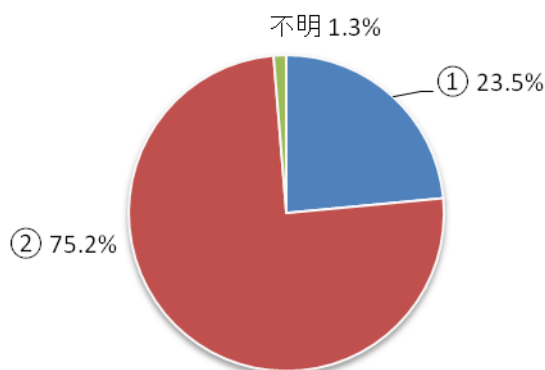


問 18 人権擁護について

あなたは、市町村の区域ごとに法務大臣から委嘱された人権擁護委員が配置され、人権相談や人権啓発など人権擁護のための活動を行っていることを知っていますか。

・集計結果 (回答数 : 1,270)

選択項目	選択率
①知っている	23.5 %
②知らない	75.2 %
不明	1.3 %

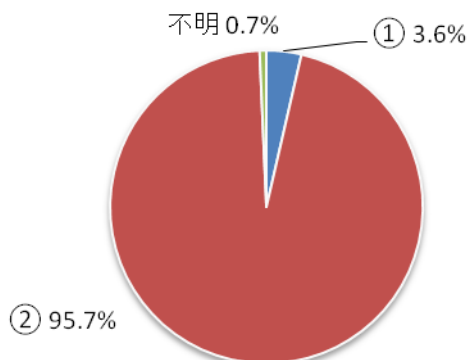


問 19 国際交流活動について

あなたは、この1年間に国際交流活動に参加したことがありますか。

・集計結果（回答数：1,270）

選択項目	選択率
①ある	3.6 %
②ない	95.7 %
不明	0.7 %

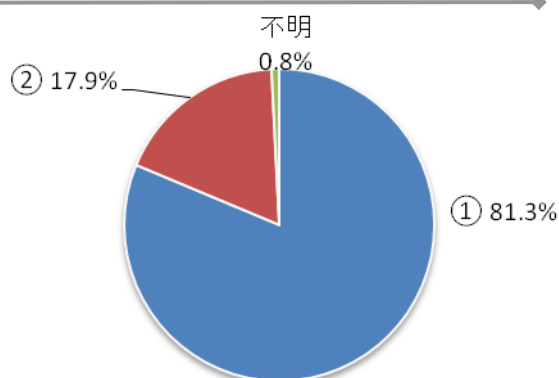


問 20 情報通信について（1）

あなたは、携帯電話またはPHSを利用していますか。

・集計結果（回答数：1,270）

選択項目	選択率
①利用している	81.3 %
②利用していない	17.9 %
不明	0.8 %

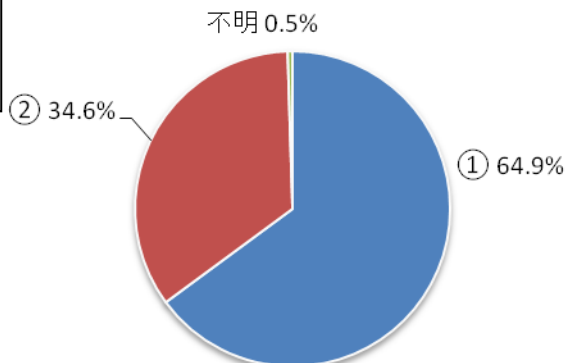


問 21 情報通信について（2）

あなたのご家庭では、インターネットを利用していますか。（あなた自身が使用していない場合でもお答え願います）

・集計結果（回答数：1,270）

選択項目	選択率
①利用している	64.9 %
②利用していない	34.6 %
不明	0.5 %

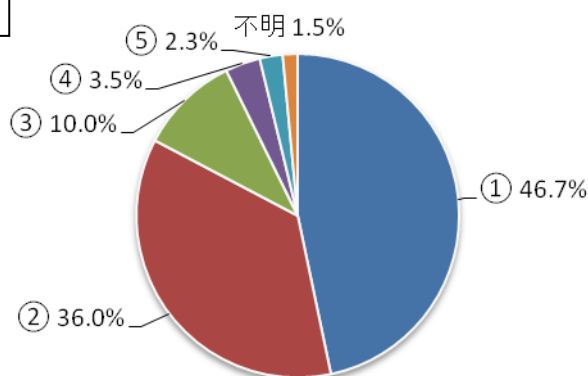


問 22 情報通信について（3）

あなたは、情報機器（携帯電話・インターネット・ファクシミリ・カーナビなど）の利用で生活が便利になっていると感じますか。

・集計結果（回答数：1,270）

選択項目	選択率
①とても感じる	46.7 %
②どちらかといえば感じる	36.0 %
③どちらともいえない	10.0 %
④どちらかといえば感じない	3.5 %
⑤全く感じない	2.3 %
不明	1.5 %

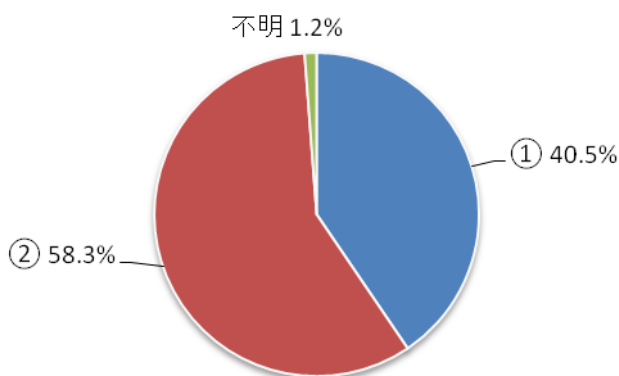


問23 生涯学習について（1）

あなたは、この1年間に、何か学習を行いましたか。（ここでいう学習とは、大学などの教育機関とは別に、教育、文化、体育、スポーツ、ボランティアをはじめ趣味、教養及び職業に関することなどを自ら学びたいと考えて行う活動のことです。）

・集計結果（回答数：1,270）

選択項目	選択率
①行った	40.5 %
②行わなかった	58.3 %
不明	1.2 %

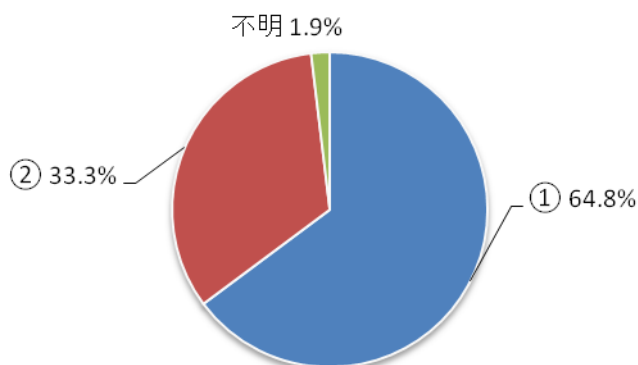


問24 生涯学習について（2）

あなたは、身近に利用したいと思う公民館や図書館等の学習施設はありますか。

・集計結果（回答数：1,270）

選択項目	選択率
①ある	64.8 %
②ない	33.3 %
不明	1.9 %

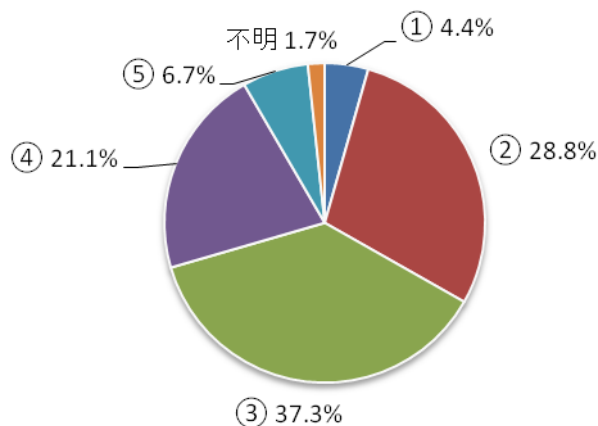


問25 生涯学習について（3）

あなたは、イベントや講座、指導者や施設等の情報が十分に得られていると思いますか。

・集計結果（回答数：1,270）

選択項目	選択率
①とてもそう思う	4.4 %
②どちらかといえばそう思う	28.8 %
③どちらともいえない	37.3 %
④どちらかといえばそう思わない	21.1 %
⑤全くそう思わない	6.7 %
不明	1.7 %

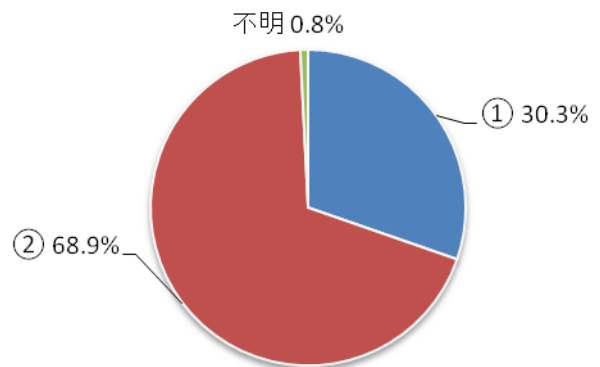


問26 スポーツ・レクリエーションについて

あなたは、週1回以上スポーツやレクリエーション（体操・球技・ダンス・ウォーキング・水泳・登山・釣・キャンプ・サイクリング・スキー・スケート・格闘技・武道・ニュースポーツなど）をしていますか。

・集計結果（回答数：1,270）

選択項目	選択率
①している	30.3 %
②していない	68.9 %
不明	0.8 %

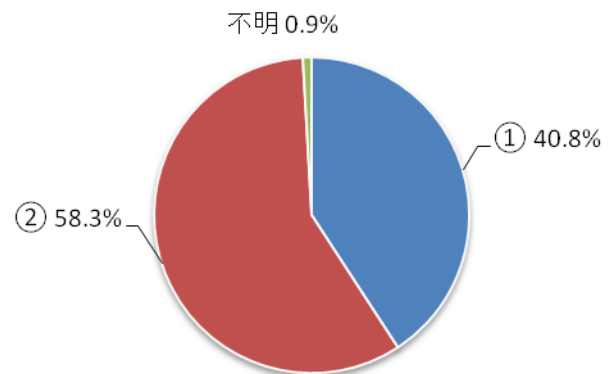


問27 芸術文化活動について

あなたは、この1年間に芸術文化活動に参加したことがありますか。（美術展・発表会・コンサート・演劇など催事鑑賞も含む）

・集計結果（回答数：1,270）

選択項目	選択率
①ある	40.8 %
②ない	58.3 %
不明	0.9 %

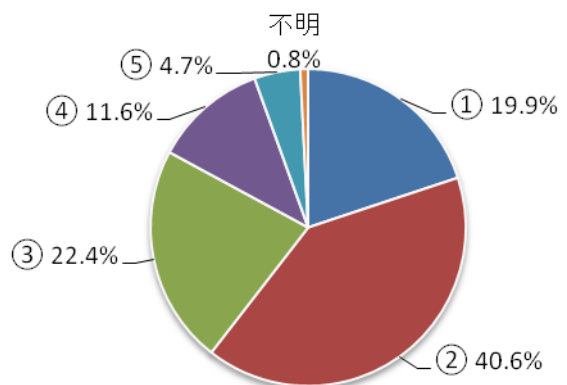


問28 歴史・文化遺産について

あなたは、盛岡の歴史・文化財に興味関心がありますか。

・集計結果（回答数：1,270）

選択項目	選択率
①とてもある	19.9 %
②どちらかといえばある	40.6 %
③どちらともいえない	22.4 %
④どちらかといえばない	11.6 %
⑤全くない	4.7 %
不明	0.8 %

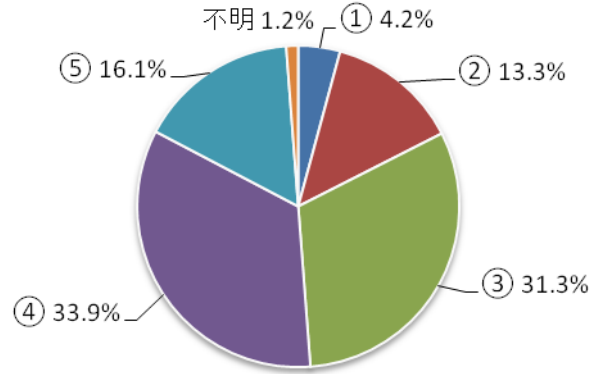


問29 商店街について

あなたは、盛岡市の中心市街地（盛岡駅・材木町界わい～大通・菜園・中央通・盛岡城跡公園界わい～肴町・八幡町界わい）で、買い物（飲食以外）をしていますか。

・集計結果（回答数：1,270）

選択項目	選択率
①ほぼ毎日買い物している	4.2 %
②週に1～3回程度買い物している	13.3 %
③月に1～3回程度買物している	31.3 %
④ほとんど買物をしていない	33.9 %
⑤買物をしていない	16.1 %
不明	1.2 %

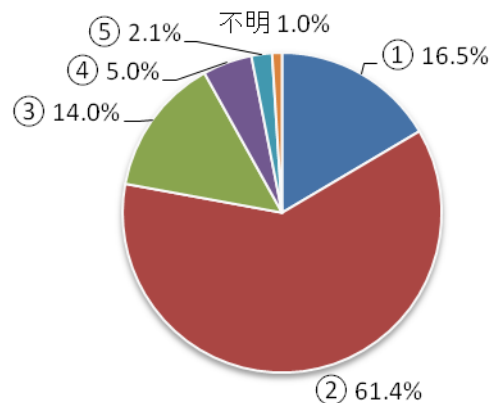


問30 環境衛生について

あなたは、盛岡はごみの散乱や公害が少なく、清潔できれいなまちだと思いますか。

・集計結果（回答数：1,270）

選択項目	選択率
①とても思う	16.5 %
②どちらかといえば思う	61.4 %
③どちらともいえない	14.0 %
④どちらかといえば思わない	5.0 %
⑤全く思わない	2.1 %
不明	1.0 %

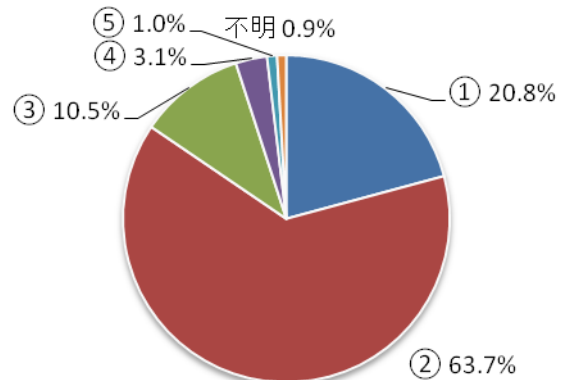


問31 盛岡の自然について

あなたは、山並みの緑やきれいな川の流れなど、盛岡の自然は守られていると思いますか。

・集計結果（回答数：1,270）

選択項目	選択率
①とても守られている	20.8 %
②どちらかといえば守られている	63.7 %
③どちらともいえない	10.5 %
④どちらかといえば守られていない	3.1 %
⑤全く守られていない	1.0 %
不明	0.9 %

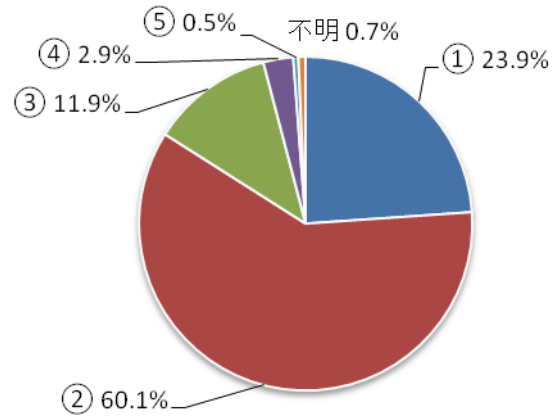


問32 地球環境について

あなたは、日常生活において二酸化炭素（CO₂）の発生を抑制、ごみの減量やリサイクルなど地球環境にやさしい生活を心がけていますか。

・集計結果（回答数：1,270）

選択項目	選択率
①常に心がけている	23.9 %
②どちらかといえば心がけている	60.1 %
③どちらともいえない	11.9 %
④どちらかといえば心がけていない	2.9 %
⑤全く心がけていない	0.5 %
不明	0.7 %

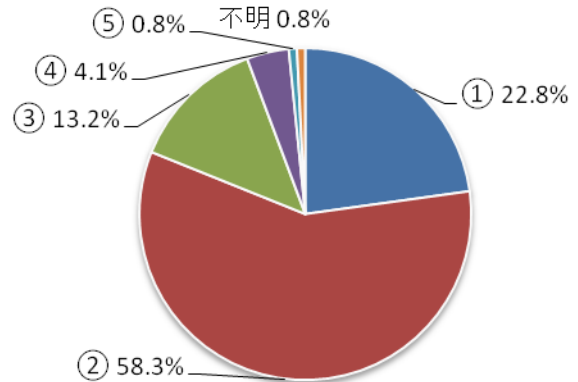


問33 省エネルギーについて

あなたは、地球温暖化の原因とされている二酸化炭素（CO₂）の発生を抑制するため、日ごろから電気やガソリン、灯油、ガスなどについて省エネルギーを心がけていますか。

・集計結果（回答数：1,270）

選択項目	選択率
①常に心がけている	22.8 %
②どちらかといえば心がけている	58.3 %
③どちらともいえない	13.2 %
④どちらかといえば心がけていない	4.1 %
⑤全く心がけていない	0.8 %
不明	0.8 %

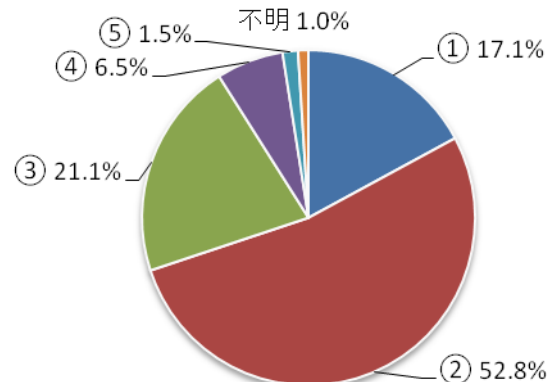


問34 景観について（1）

あなたは、盛岡には誇れる市街地の景観があると思いますか。

・集計結果（回答数：1,270）

選択項目	選択率
①強く誇れるものがある	17.1 %
②ある程度誇れるものがある	52.8 %
③どちらともいえない	21.1 %
④あまり誇れるものがない	6.5 %
⑤全く誇れるものがない	1.5 %
不明	1.0 %

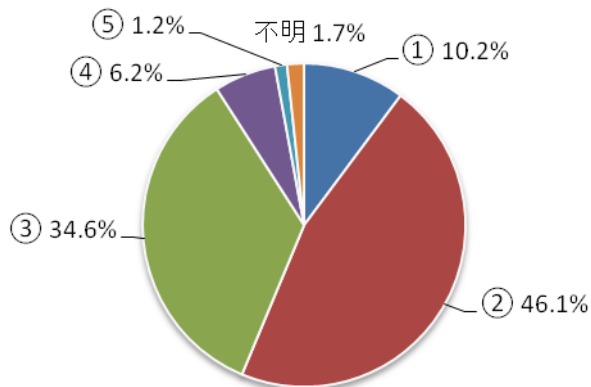


問35 景観について（2）

あなたは、盛岡には誇れる田園や丘陵地の景観があると思いますか。

・集計結果（回答数：1,270）

選択項目	選択率
①強く誇れるものがある	10.2 %
②ある程度誇れるものがある	46.1 %
③どちらともいえない	34.6 %
④あまり誇れるものがない	6.2 %
⑤全く誇れるものがない	1.2 %
不明	1.7 %

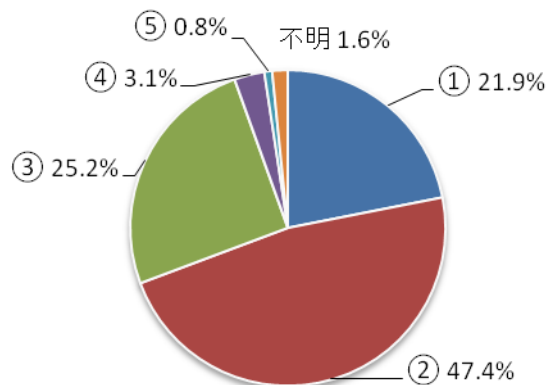


問36 景観について（3）

あなたは、盛岡には誇れる山間地の景観があると思いますか。

・集計結果（回答数：1,270）

選択項目	選択率
①強く誇れるものがある	21.9 %
②ある程度誇れるものがある	47.4 %
③どちらともいえない	25.2 %
④あまり誇れるものがない	3.1 %
⑤全く誇れるものがない	0.8 %
不明	1.6 %

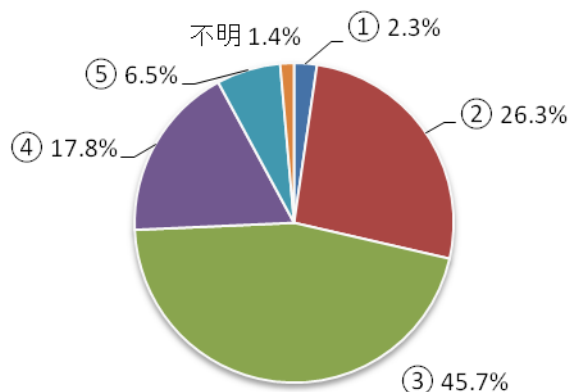


問37 景観について（4）

あなたは、盛岡にある屋外広告物（屋外に表示・設置されているはり紙や看板など）が景観に配慮して表示・設置されていると思いますか。

・集計結果（回答数：1,270）

選択項目	選択率
①とてもそう思う	2.3 %
②どちらかといえばそう思う	26.3 %
③どちらともいえない	45.7 %
④どちらかといえばそう思わない	17.8 %
⑤全くそう思わない	6.5 %
不明	1.4 %

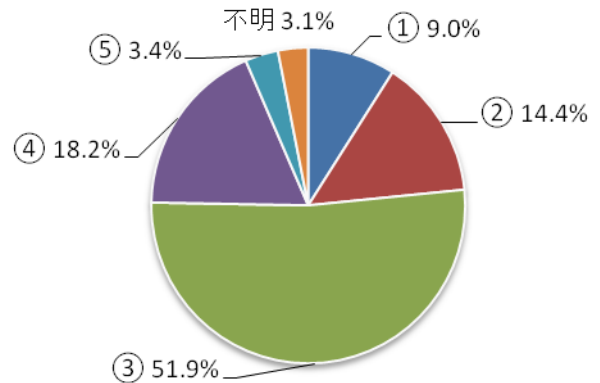


問38 景観について (5)

あなたは、盛岡の景観について、改善したい景観があると思いますか。

・集計結果 (回答数 : 1,270)

選択項目	選択率
①とてもそう思う	9.0 %
②どちらかといえばそう思う	14.4 %
③どちらともいえない	51.9 %
④どちらかといえばそう思わない	18.2 %
⑤全くそう思わない	3.4 %
不明	3.1 %

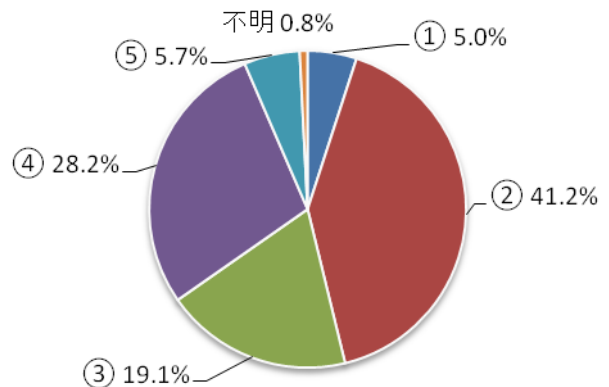


問39 居住環境について

あなたは現在、住宅を含め、周囲の道路状況等についてどのように感じていますか。

・集計結果 (回答数 : 1,270)

選択項目	選択率
①とても快適だと思っている	5.0 %
②まあまあ快適だと思っている	41.2 %
③どちらともいえない	19.1 %
④あまり快適だとは思わない	28.2 %
⑤全く快適だとは思わない	5.7 %
不明	0.8 %

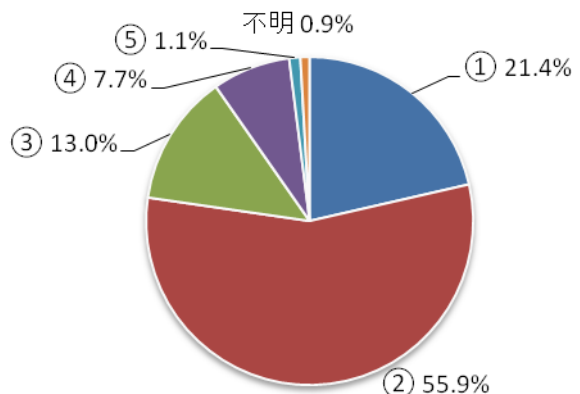


問40 盛岡の緑について

あなたは、盛岡における公園や街路樹など街の中の緑が多いと思いますか。

・集計結果 (回答数 : 1,270)

選択項目	選択率
①とてもそう思う	21.4 %
②どちらかといえばそう思う	55.9 %
③どちらともいえない	13.0 %
④どちらかといえばそう思わない	7.7 %
⑤全くそう思わない	1.1 %
不明	0.9 %

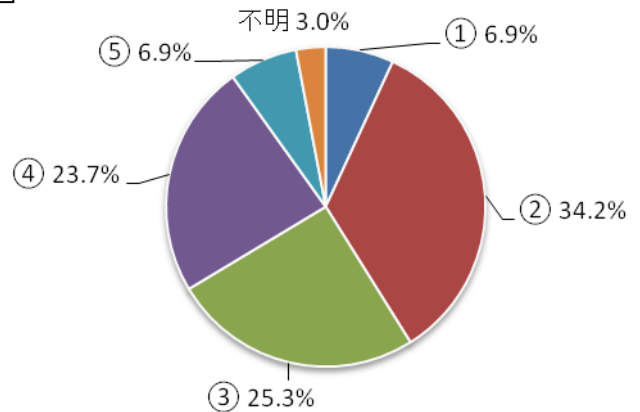


問41 交通環境について

あなたにとって、「盛岡市は、バスや自動車、自転車などで買物や通勤する際、快適に移動できる街である。」と思いますか。(交通機関別にご回答願います)

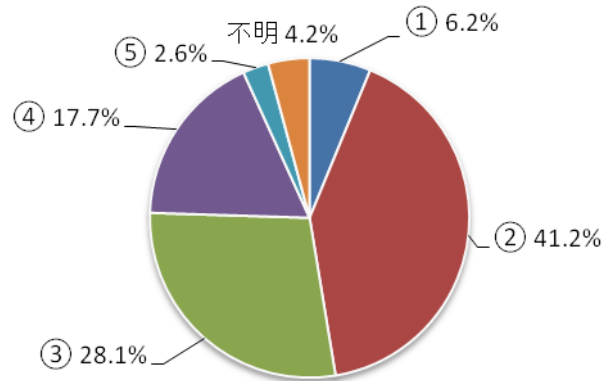
・バス ・集計結果 (回答数 : 1,270)

選択項目	選択率
①とても快適に移動できる	6.9 %
②どちらかといえば快適に移動できる	34.2 %
③どちらともいえない	25.3 %
④どちらかといえば快適に移動できない	23.7 %
⑤全く快適に移動できない	6.9 %
不明	3.0 %



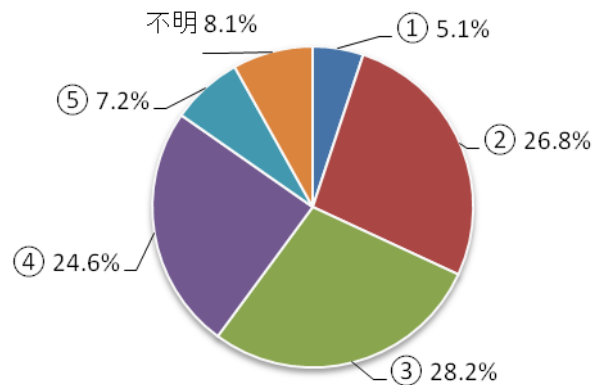
・自動車 ・集計結果 (回答数 : 1,270)

選択項目	選択率
①とても快適に移動できる	6.2 %
②どちらかといえば快適に移動できる	41.2 %
③どちらともいえない	28.1 %
④どちらかといえば快適に移動できない	17.7 %
⑤全く快適に移動できない	2.6 %
不明	4.2 %



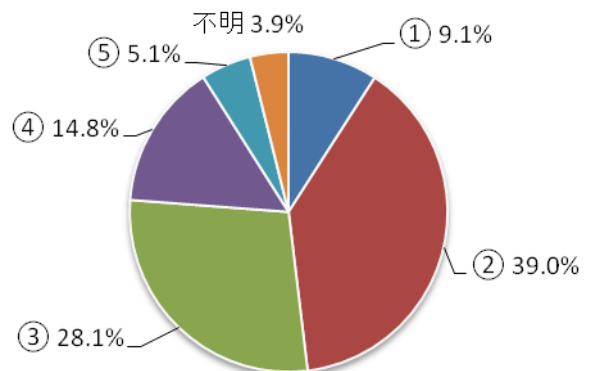
・自転車 ・集計結果 (回答数 : 1,270)

選択項目	選択率
①とても快適に移動できる	5.1 %
②どちらかといえば快適に移動できる	26.8 %
③どちらともいえない	28.2 %
④どちらかといえば快適に移動できない	24.6 %
⑤全く快適に移動できない	7.2 %
不明	8.1 %



・徒歩 ・集計結果 (回答数 : 1,270)

選択項目	選択率
①とても快適に移動できる	9.1 %
②どちらかといえば快適に移動できる	39.0 %
③どちらともいえない	28.1 %
④どちらかといえば快適に移動できない	14.8 %
⑤全く快適に移動できない	5.1 %
不明	3.9 %

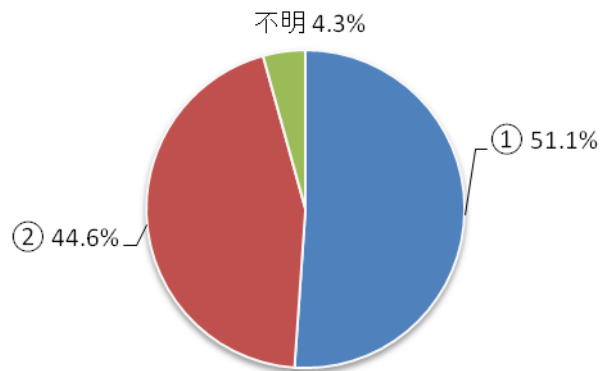


問 42 利用交通手段について（1）

あなたは、普段通勤していますか。

・集計結果（回答数：1,270）

選択項目	選択率
①している	51.1 %
②していない	44.6 %
不明	4.3 %



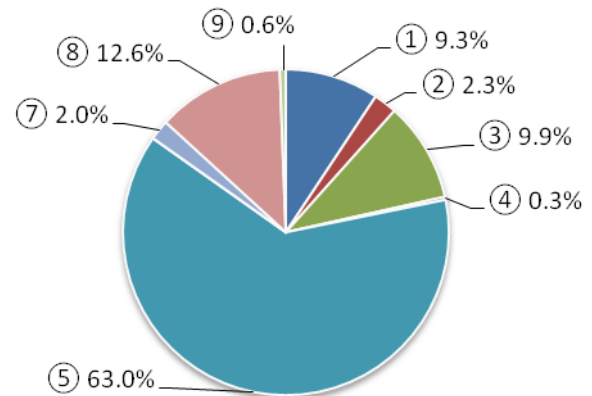
問 43 利用交通手段について（2）

※問 42 で「①している」と回答した方のみ該当

あなたが普段通勤に利用する交通手段（二つ以上の交通手段を利用している場合は、最も長い距離を移動する交通手段）は、何ですか。

・集計結果（回答数：649）※問 42 が①の場合に回答

選択項目	選択率
①徒歩	9.3 %
②鉄道	2.3 %
③乗合バス	9.9 %
④勤務先のバス	0.3 %
⑤自家用車	63.0 %
⑥タクシー・ハイヤー	— %
⑦オートバイ	2.0 %
⑧自転車	12.6 %
⑨その他	0.6 %
不明	— %

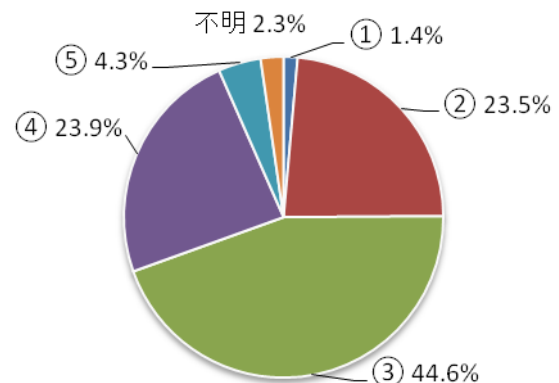


問 44 市民意見について

あなたは、市民の声が市政にどの程度反映されていると思いますか。

・集計結果（回答数：1,270）

選択項目	選択率
①かなり反映されていると思う	1.4 %
②ある程度反映されていると思う	23.5 %
③どちらともいえない	44.6 %
④あまり反映されていないと思う	23.9 %
⑤全く反映されていないと思う	4.3 %
不明	2.3 %

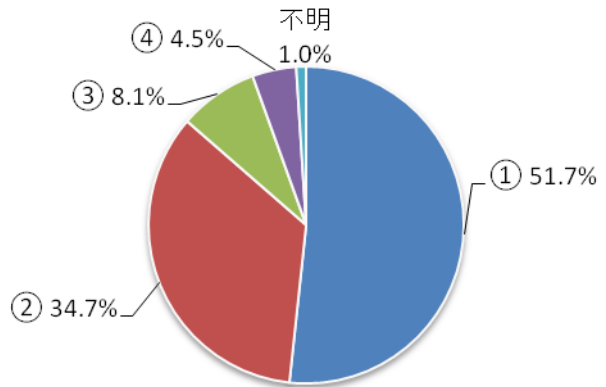


問45 「広報もりおか」について

あなたは、「広報もりおか」を読んでいますか。

・集計結果（回答数：1,270）

選択項目	選択率
①いつも読んでいる	51.7 %
②時々読んでいる	34.7 %
③ほとんど読まない	8.1 %
④全く読まない	4.5 %
不明	1.0 %

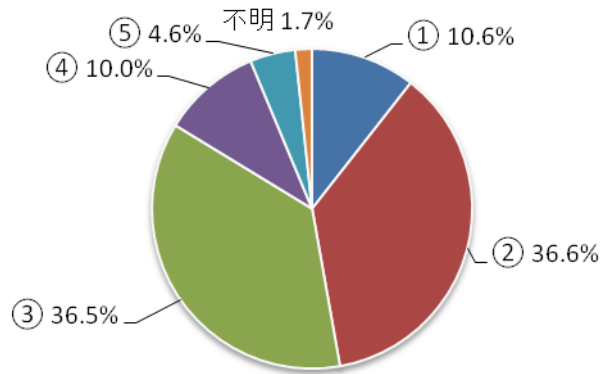


問46 市の職員の仕事への取組みについて

あなたは、市の職員が市民の皆さんと接する際、分かりやすく説明するなど責任を持って仕事に取り組んでいると思いますか。

・集計結果（回答数：1,270）

選択項目	選択率
①とてもそう思う	10.6 %
②どちらかといえばそう思う	36.6 %
③どちらともいえない	36.5 %
④どちらかといえばそう思わない	10.0 %
⑤全くそう思わない	4.6 %
不明	1.7 %

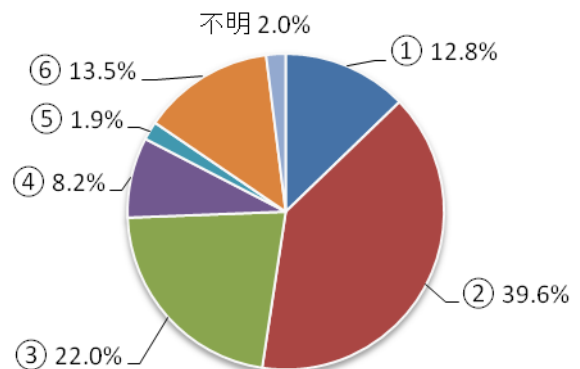


問47 窓口サービスについて（1）

あなたは、この1年間に届出や申請などで、窓口を利用した際、職員の対応（言葉遣いや態度、説明の仕方など）について、どのような印象をもたれましたか。

・集計結果（回答数：1,270）

選択項目	選択率
①とても良い印象である	12.8 %
②どちらかといえば良い印象である	39.6 %
③どちらともいえない	22.0 %
④どちらかといえば悪い印象である	8.2 %
⑤非常に悪い印象である	1.9 %
⑥窓口を利用していない	13.5 %
不明	2.0 %

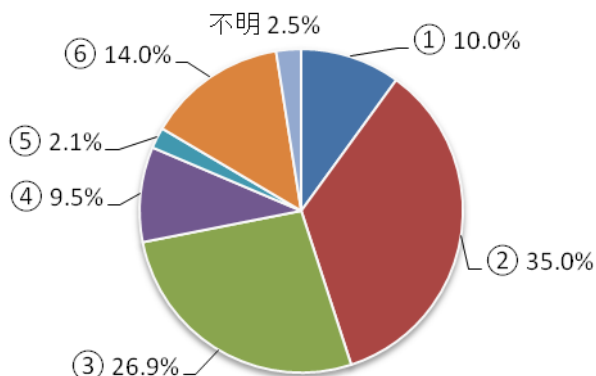


問48 窓口サービスについて(2)

あなたは、この1年間に手続きや申請などで、窓口を利用した際、利用しやすく、便利だと思いましたか。

・集計結果(回答数: 1,270)

選択項目	選択率
①とても便利である	10.0 %
②どちらかといえば便利である	35.0 %
③どちらともいえない	26.9 %
④どちらかといえば不便である	9.5 %
⑤非常に不便である	2.1 %
⑥窓口を利用していない	14.0 %
不明	2.5 %

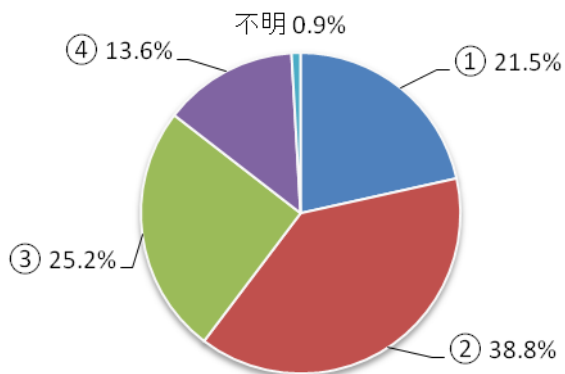


問49 「もりおか市議会だより」について

あなたは、盛岡市議会が発行する「もりおか市議会だより」を読んでいますか。

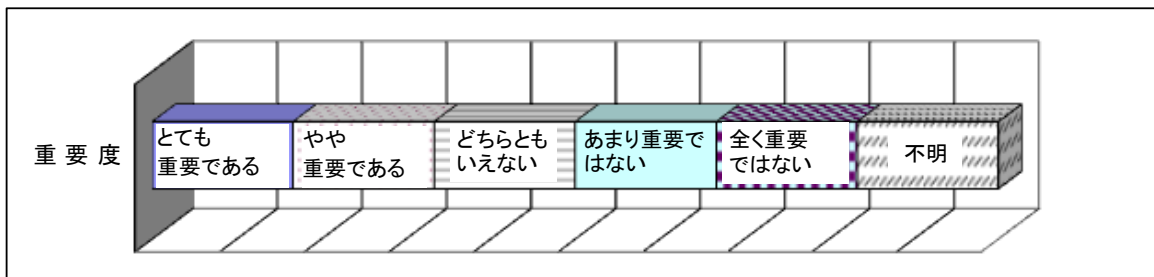
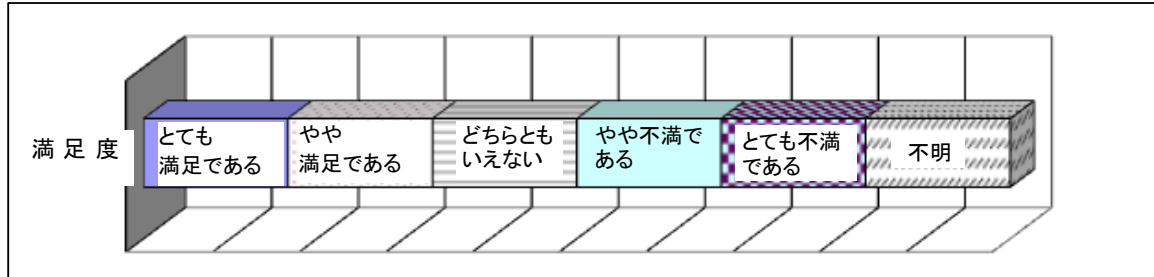
・集計結果(回答数: 1,270)

選択項目	選択率
①いつも読んでいる	21.5 %
②時々読んでいる	38.8 %
③ほとんど読まない	25.2 %
④全く読まない	13.6 %
不明	0.9 %

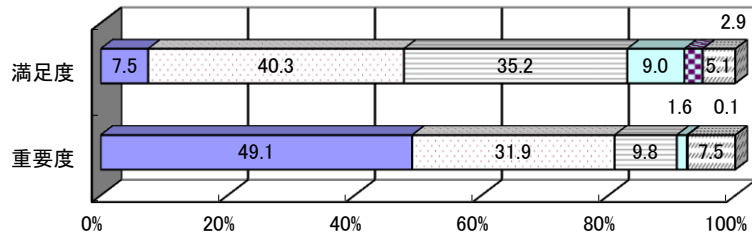


問50 市政について

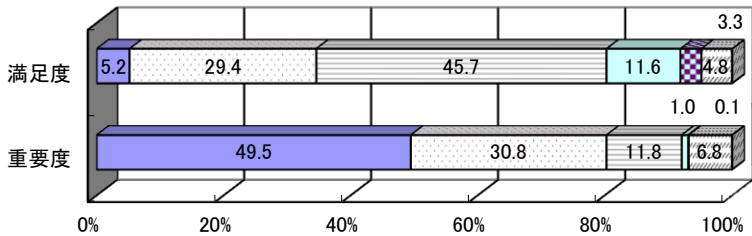
市では、「人々が集まり・人にやさしい・世界に通ずる元気なまち盛岡」というまちづくりの基本目標を実現するために、41の取組み（施策）を推進しています。あなたは、現在の市の取組み（施策）について、どれくらい満足していますか。また、その取組み（施策）は今後どれくらい重要だと思いますか。



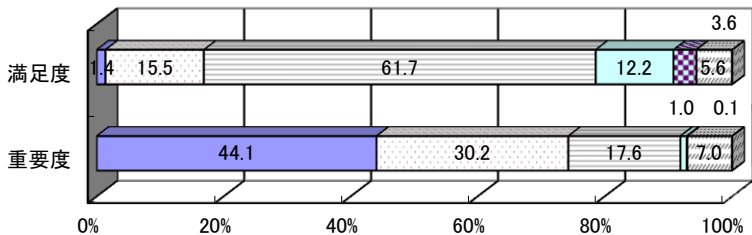
(1)健康診断や予防接種、健康相談のしやすさ
CD11



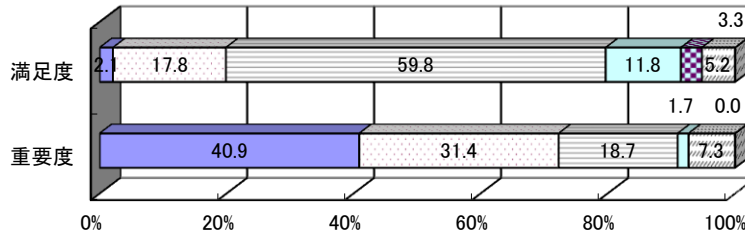
(2)病状に応じた適切な医療サービスの利用しやすさ
CD12



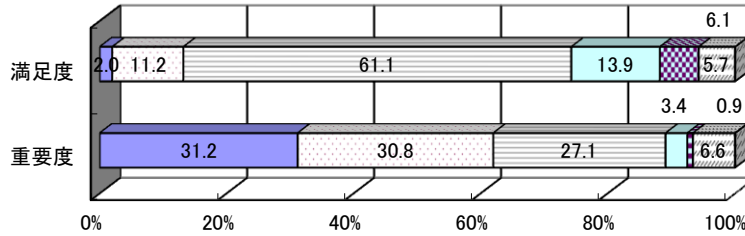
(3)障がい者が安心して生活できるまちづくりや障がい福祉サービスの取組み
CD13



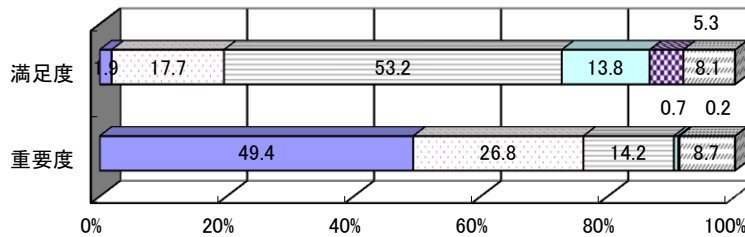
(4)高齢者が積極的に
社会参加できる取組み
や高齢者福祉サービ
スの利用しやすさ
CD14



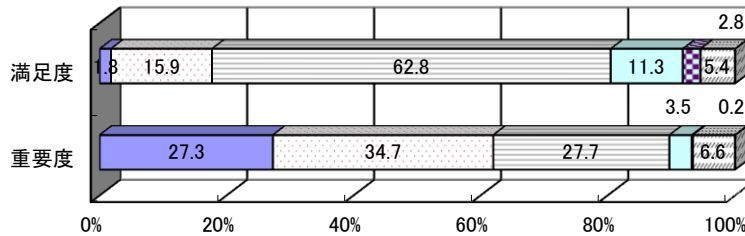
(5)生活保護や医療給
付など生活の自立を支
援する取組み
CD15



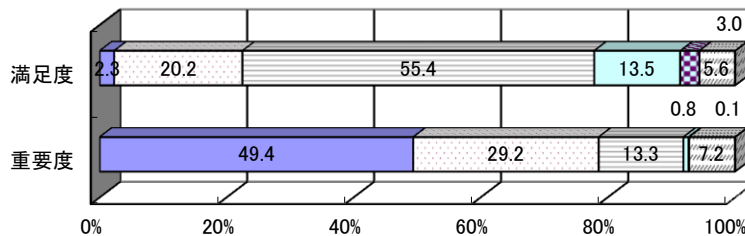
(6)安心して産み・育て
られる子育て支援の取
組み
CD16



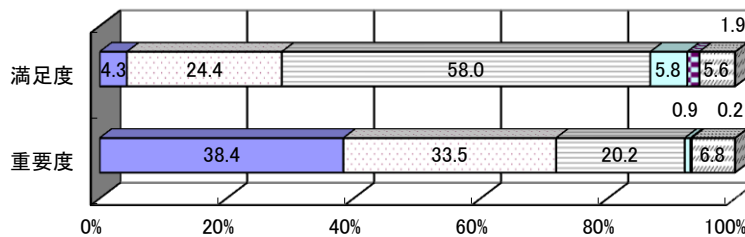
(7)地域ぐるみで人と人
とが支えあう地域福祉
づくりへの取組み
CD17



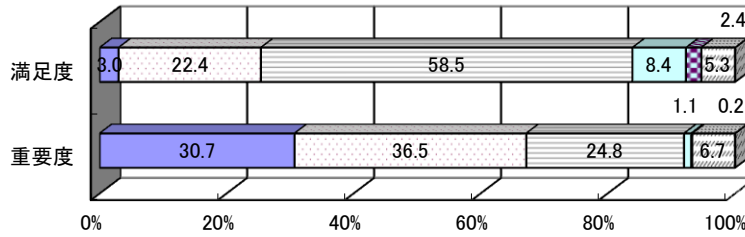
(8)水害・地震など自然
災害への防災対策
CD21



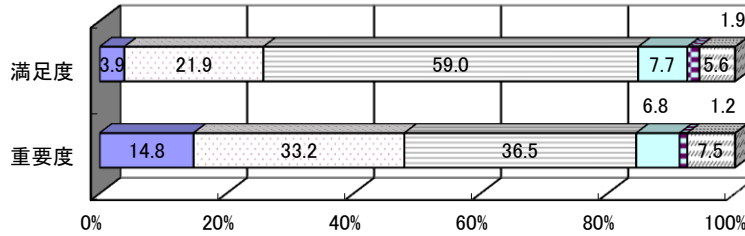
(9)防火意識の向上や
消防力の強化など火災
に強い消防体制づく
りの取組み
CD22



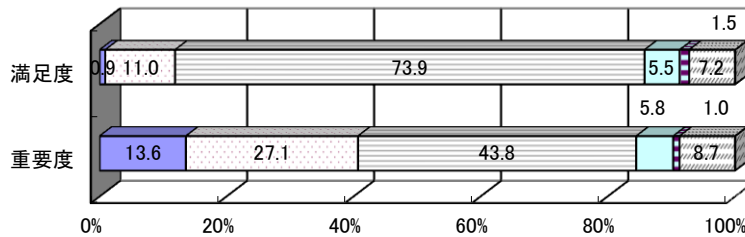
(10)防犯や交通安全,
消費者相談への取組
CD23



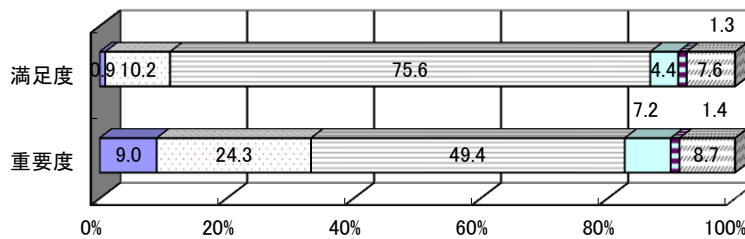
(11)町内会などの地域
活動を支援する取組
CD31



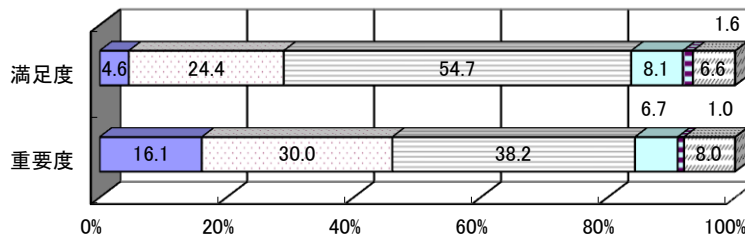
(12)男女共同参画社会
の推進, 人権問題へ
の対応
CD32



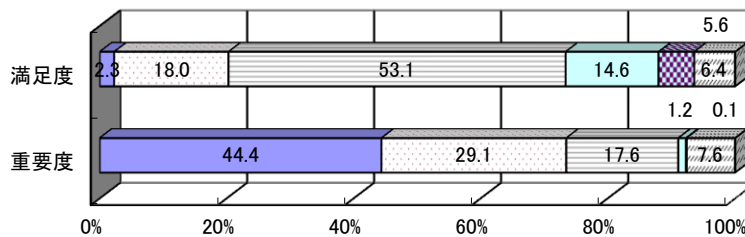
(13)国際交流・地域間
交流の取組み
CD33



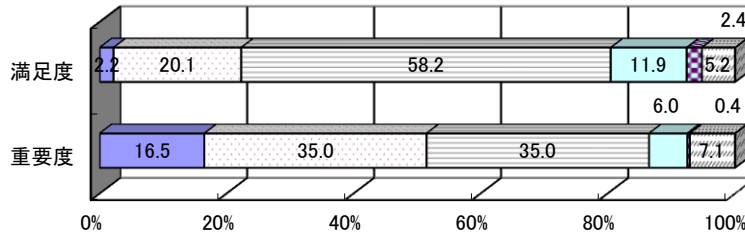
(14)インターネット, 携
帯電話など情報通信
機能の整備状況
CD34



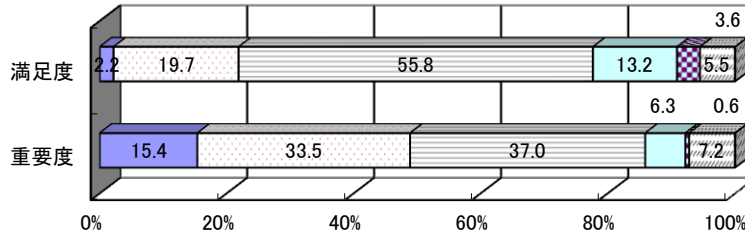
(15)将来を担う子ども
たちを育てる小中学校
の教育内容や施設の
整備
CD41



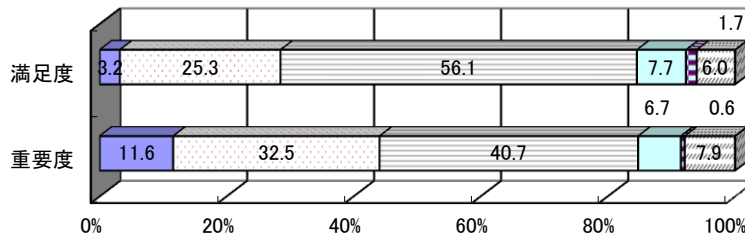
(16)いつでもどこでも学ぶことができる各種講座の開設や施設整備など生涯学習環境への取組み
CD42



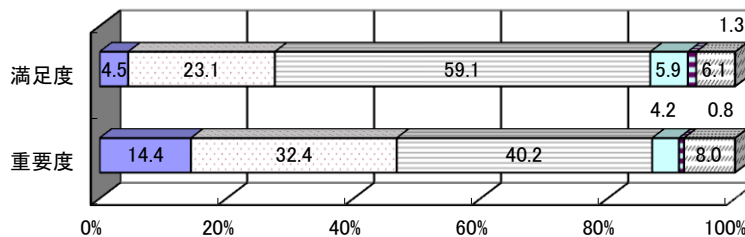
(17)スポーツ・レクリエーションを楽しむ機会の確保や施設の整備
CD43



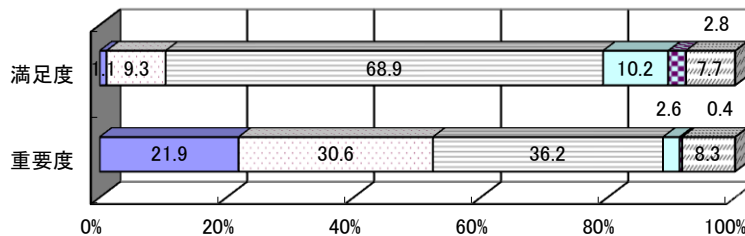
(18)文化・芸術に親しむ機会の確保や文化施設の整備
CD44



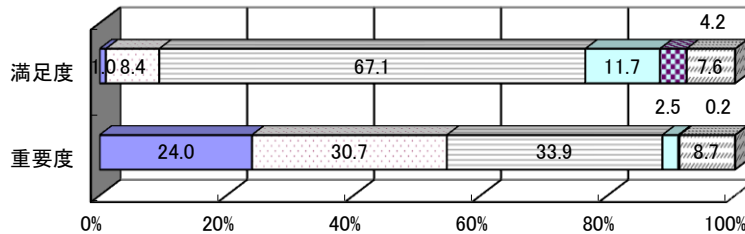
(19)文化財などの歴史的文化的遺産の保護や、活用を図る取組み
CD45



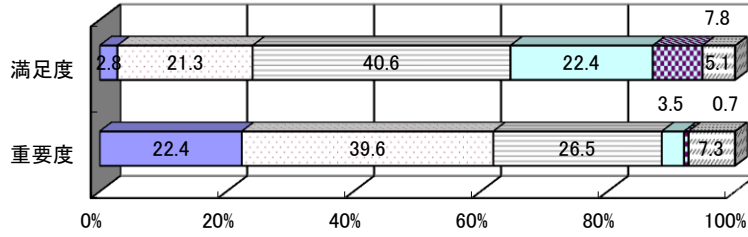
(20)農林業の技術向上や生産基盤整備への取組み
CD51



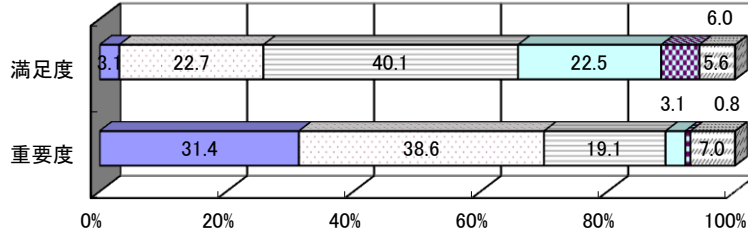
(21)産学官連携、起業家の支援、中小企業の経営力の強化など工業の振興への取組み
CD52



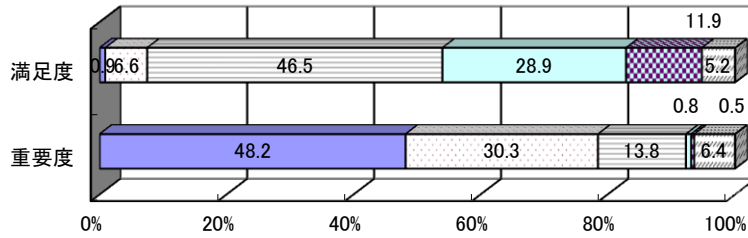
(22)商店街での買い物のしやすさ
CD53



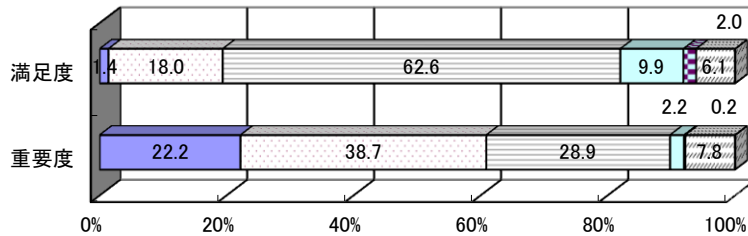
(23)観光地としての魅力
CD54



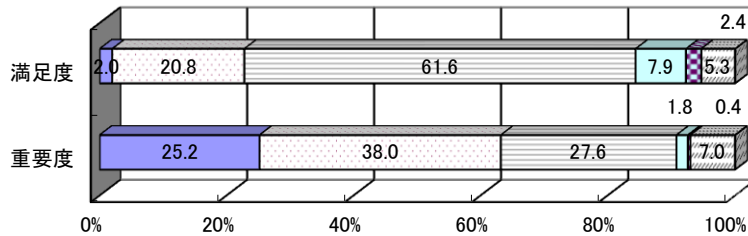
(24)企業の誘致や雇用対策の取組み
CD55



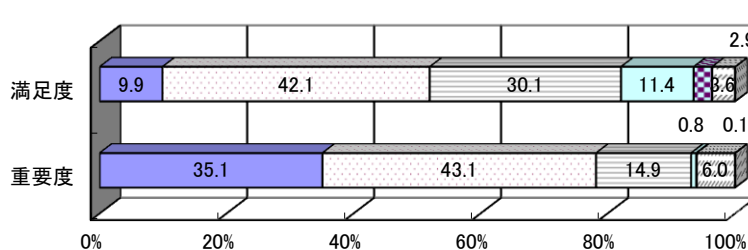
(25)身近な環境の保全への取組み
CD61



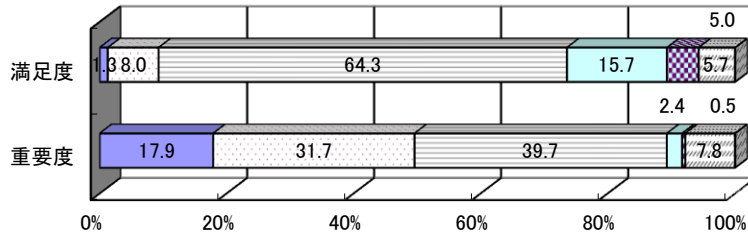
(26)自然保護への取組み
CD62



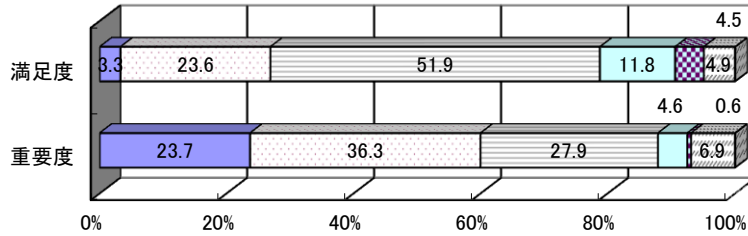
(27)ごみの収集・処理やリサイクルへの取組み
CD63



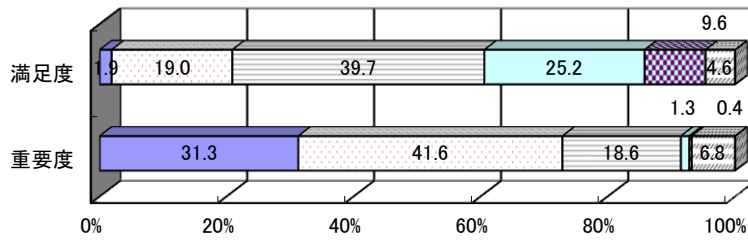
(28)土地利用の計画,
管理などの取組み
CD71



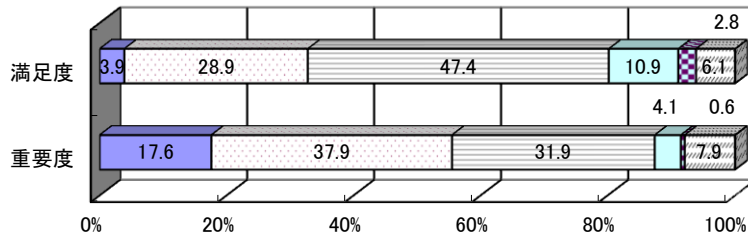
(29)盛岡らしい景観形
成への取組み
CD72



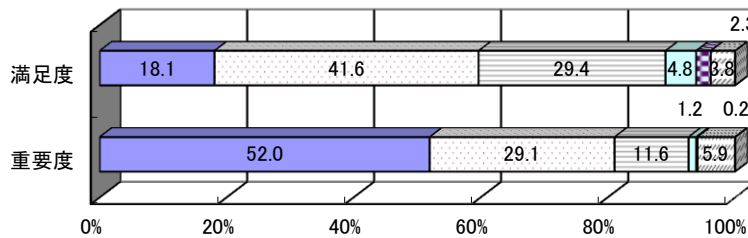
(30)道路の整備や維持
管理の取組み
CD73



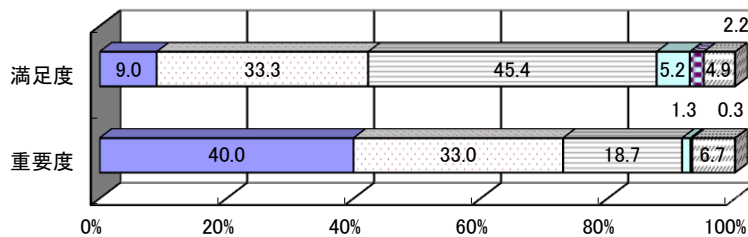
(31)公園の整備や緑化
を推進する取組み
CD74



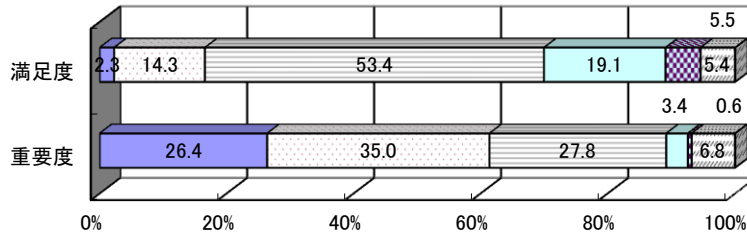
(32)安心しておいしく飲
める水道水の安定的
な供給の取組み
CD75



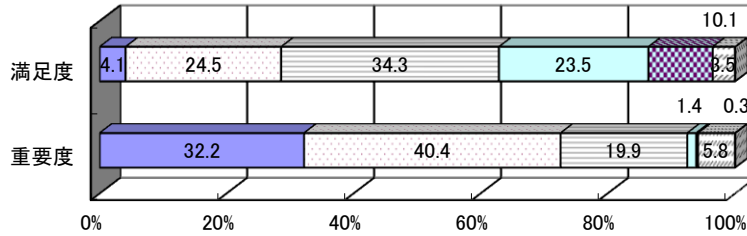
(33)下水道施設整備に
よる川などの水質改善
の取組み
CD76



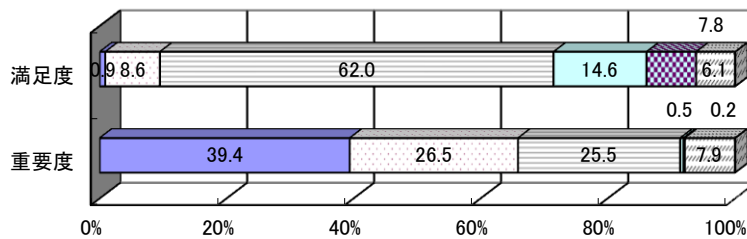
(34)拠点施設が整備され、にぎわいがある市街地形成への取組み
CD77



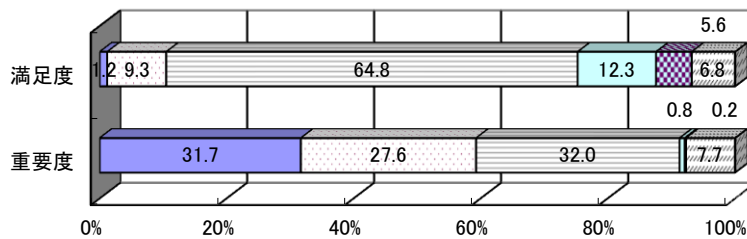
(35)バス、電車など公共交通機関の利用しやすさ
CD78



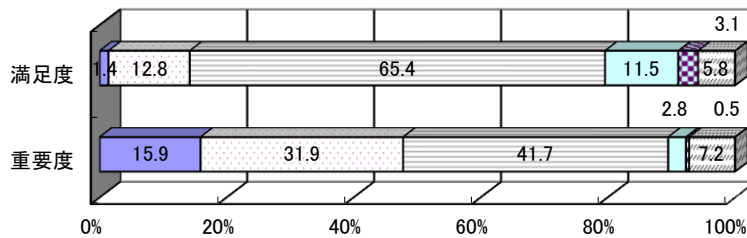
(36)安定した財政運営のための取組み
CD81



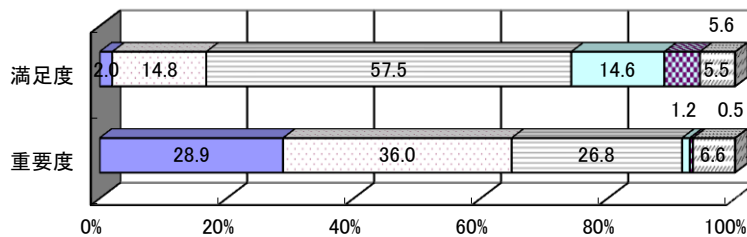
(37)計画的で効率的な行政運営のための取組み
CD82



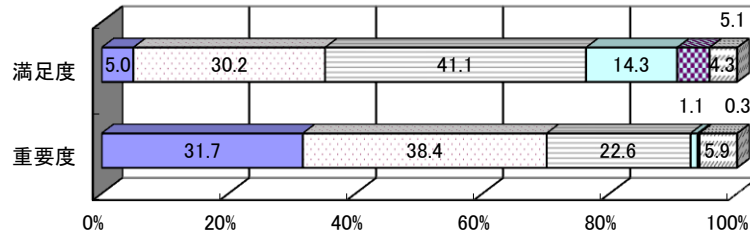
(38)市政情報を得たり、市政への参加のしやすさ
CD83



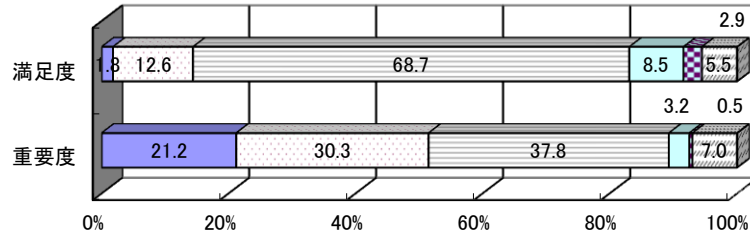
(39)市民ニーズに柔軟に対応できる市職員の育成や組織づくり
CD84



(40)市役所窓口での相談や手続のしやすさ
CD85



(41)市町村の枠を超えた広域行政への取組み
CD86



3 結果の数表

設問		選択肢	回答数	割合
性別		① 男性	519	40.9%
		② 女性	736	57.9%
		不明	15	1.2%
		計	1,270	100.0%
年齢		① 20歳代	102	8.0%
		② 30歳代	179	14.1%
		③ 40歳代	177	13.9%
		④ 50歳代	250	19.7%
		⑤ 60歳代	260	20.5%
		⑥ 70歳以上	281	22.1%
		不明	21	1.7%
		計	1,270	100.0%
小学6年生までの子を持っているか		① はい	198	15.6%
		② いいえ	1,026	80.8%
		不明	46	3.6%
		計	1,270	100.0%
問1	身近な健康相談相手について	① いる	1,174	92.4%
		② いない	90	7.1%
		不明	6	0.5%
		計	1,270	100.0%
問2	朝食について	① ほぼ毎日食べる	1,104	86.9%
		② 週に4～5日食べる	44	3.5%
		③ 週に1～3日食べる	45	3.5%
		④ 月に1～3日程度食べる	15	1.2%
		⑤ 食べない	59	4.7%
		不明	3	0.2%
		計	1,270	100.0%
問3	身近な医療機関について	① ある	1,160	91.3%
		② ない	103	8.1%
		不明	7	0.6%
		計	1,270	100.0%
問4	かかりつけ医について	① いる	660	52.0%
		② いない	597	47.0%
		不明	13	1.0%
		計	1,270	100.0%
問5	障がいや障がい者について	① よく知っている	124	9.8%
		② どちらかといえば知っている	382	30.1%
		③ どちらともいえない	388	30.6%
		④ どちらかといえば知らない	261	20.5%
		⑤ ほとんど知らない	102	8.0%
		不明	13	1.0%
		計	1,270	100.0%
問6	高齢社会について ※65歳以上の方のみ	① とてもそう思う	114	28.7%
		② どちらかといえばそう思う	170	42.8%
		③ どちらともいえない	71	17.9%
		④ どちらかといえばそう思わない	26	6.5%
		⑤ 全くそう思わない	11	2.8%
		不明	5	1.3%
		非該当	873	-
		計(非該当を含まない)	397	100.0%
問7	子育てについて ※小学6年生の子を持つ方のみ	① 「楽しい」と感じる人が多い	79	39.9%
		② どちらかといえば「楽しい」と感じる人が多い	68	34.3%
		③ 「楽しい」と「つらい」が同じくらい	38	19.2%
		④ どちらかといえば「つらい」と感じる人が多い	9	4.6%
		⑤ 「つらい」と感じる人が多い	0	0.0%
		不明	4	2.0%
		非該当	1,072	-
		計(非該当を含まない)	198	100.0%

設問		選択肢	回答数	割合
問8	子育て支援について	① とても感じる	28	2.2%
		② どちらかといえば感じる	199	15.7%
		③ どちらともいえない	580	45.7%
		④ どちらかといえば感じない	170	13.4%
		⑤ 全く感じない	73	5.7%
		不明	220	17.3%
		計	1,270	100.0%
問9	地域のボランティアについて(1) (活動が活発に行われている)	① とても感じる	58	4.6%
		② どちらかといえば感じる	316	24.9%
		③ どちらともいえない	454	35.7%
		④ どちらかといえば感じない	310	24.4%
		⑤ 全く感じない	98	7.7%
		不明	34	2.7%
		計	1,270	100.0%
問10	地域のボランティアについて(2) (参加の有無)	① ある	475	37.4%
		② ない	771	60.7%
		不明	24	1.9%
		計	1,270	100.0%
問11	避難場所について(1) (避難場所を知っている)	① 知っている	869	68.4%
		② 知らない	390	30.7%
		不明	11	0.9%
		計	1,270	100.0%
問12	避難場所について(2) (避難場所情報の入手方法)	① 「広報もりおか」で知った	319	30.2%
		② 市の防災マップで知った	453	42.8%
		③ 新聞・テレビなどで知った	16	1.5%
		④ 知人などから聞いた	148	14.0%
		⑤ その他	117	11.1%
		不明	4	0.4%
		非該当	401	-
		計(非該当を含まない)	1,057	100.0%
問13	防災意識について(1) (防災対策をしている)	① ①対策をしている	788	62.0%
		② ②対策をしていない	452	35.6%
		不明	30	2.4%
		計	1,270	100.0%
問14	防災意識について(2) (防災対策の具体的内容)	① 食料や飲料水などの非常食を備えている	507	16.7%
		② 携帯ラジオ、懐中電灯などを備えている	714	23.5%
		③ 衣類を備えている	165	5.4%
		④ 通帳などをすぐ持ち出せるよう準備している	346	11.4%
		⑤ 消火器やバケツなどを備え付けている	196	6.5%
		⑥ 風呂の水をため置きしている	358	11.8%
		⑦ 家具などを固定し、転倒を防止している	251	8.3%
		⑧ 防災マップなどで避難場所等を確認している	175	5.8%
		⑨ 家族との連絡方法などを確認している	305	10.0%
		⑩ その他	17	0.6%
		不明	0	0.0%
		非該当	482	-
		計(非該当を含まない)	3,034	100.0%
問15	防災訓練について	① 参加する	544	42.8%
		② 参加しない	139	11.0%
		③ わからない	545	42.9%
		不明	42	3.3%
		計	1,270	100.0%
問16	コミュニティ活動について	① ある	610	48.0%
		② ない	645	50.8%
		不明	15	1.2%
		計	1,270	100.0%
問17	非核平和都市宣言について	① 知っている	416	32.8%
		② 知らない	837	65.9%
		不明	17	1.3%
		計	1,270	100.0%

設問		選択肢	回答数	割合
問18	人権擁護について	① 知っている	298	23.5%
		② 知らない	955	75.2%
		不明	17	1.3%
		計	1,270	100.0%
問19	国際交流活動について	① ある	46	3.6%
		② ない	1,215	95.7%
		不明	9	0.7%
		計	1,270	100.0%
問20	情報通信について(1) (携帯電話・PHS)	① 利用している	1,033	81.3%
		② 利用していない	227	17.9%
		不明	10	0.8%
		計	1,270	100.0%
問21	情報通信について(2) (インターネット)	① 利用している	824	64.9%
		② 利用していない	439	34.6%
		不明	7	0.5%
		計	1,270	100.0%
問22	情報通信について(3) (生活が便利になっている)	① とても感じる	593	46.7%
		② どちらかといえば感じる	457	36.0%
		③ どちらともいえない	127	10.0%
		④ どちらかといえば感じない	45	3.5%
		⑤ 全く感じない	29	2.3%
		不明	19	1.5%
計	1,270	100.0%		
問23	生涯学習について(1) (生涯学習の有無)	① 行った	514	40.5%
		② 行わなかった	740	58.3%
		不明	16	1.2%
		計	1,270	100.0%
問24	生涯学習について(2) (学習施設の有無)	① ある	823	64.8%
		② ない	423	33.3%
		不明	24	1.9%
		計	1,270	100.0%
問25	生涯学習について(3) (イベント等の情報が得られている)	① とても思う	56	4.4%
		② どちらかといえば思う	366	28.8%
		③ どちらともいえない	474	37.3%
		④ どちらかといえば思わない	268	21.1%
		⑤ 全く思わない	85	6.7%
		不明	21	1.7%
計	1,270	100.0%		
問26	スポレクについて	① している	385	30.3%
		② していない	875	68.9%
		不明	10	0.8%
		計	1,270	100.0%
問27	芸術文化活動について	① ある	518	40.8%
		② ない	740	58.3%
		不明	12	0.9%
		計	1,270	100.0%
問28	歴史・文化遺産について	① とてもある	252	19.9%
		② どちらかといえばある	516	40.6%
		③ どちらともいえない	285	22.4%
		④ どちらかといえばない	147	11.6%
		⑤ 全くない	60	4.7%
		不明	10	0.8%
計	1,270	100.0%		
問29	商店街について	① ほぼ毎日買い物している	54	4.2%
		② 週に1～3回程度買い物している	169	13.3%
		③ 月に1～3回程度買物している	397	31.3%
		④ ほとんど買い物をしていない	431	33.9%
		⑤ 買い物をしていない	204	16.1%
		不明	15	1.2%
計	1,270	100.0%		

設問		選択肢	回答数	割合
問30	環境衛生について	① とても思う	210	16.5%
		② どちらかといえば思う	779	61.4%
		③ どちらともいえない	178	14.0%
		④ どちらかといえば思わない	64	5.0%
		⑤ 全く思わない	26	2.1%
		不明	13	1.0%
		計	1,270	100.0%
問31	盛岡の自然について	① とても守られている	264	20.8%
		② どちらかといえば守られている	809	63.7%
		③ どちらともいえない	133	10.5%
		④ どちらかといえば守られていない	39	3.1%
		⑤ 全く守られていない	13	1.0%
		不明	12	0.9%
		計	1,270	100.0%
問32	地球環境について	① 常に心がけている	304	23.9%
		② どちらかといえば心がけている	763	60.1%
		③ どちらともいえない	151	11.9%
		④ どちらかといえば心がけていない	37	2.9%
		⑤ 全く心がけていない	6	0.5%
		不明	9	0.7%
		計	1,270	100.0%
問33	省エネルギーについて	① 常に心がけている	290	22.8%
		② どちらかといえば心がけている	740	58.3%
		③ どちらともいえない	168	13.2%
		④ どちらかといえば心がけていない	52	4.1%
		⑤ 全く心がけていない	10	0.8%
		不明	10	0.8%
		計	1,270	100.0%
問34	景観について(1) (誇れる市街地の景観)	① 強く誇れるものがある	217	17.1%
		② ある程度誇れるものがある	671	52.8%
		③ どちらともいえない	268	21.1%
		④ あまり誇れるものがない	82	6.5%
		⑤ 全く誇れるものがない	19	1.5%
		不明	13	1.0%
		計	1,270	100.0%
問35	景観について(2) (誇れる田園や丘陵地の景観)	① 強く誇れるものがある	130	10.2%
		② ある程度誇れるものがある	586	46.1%
		③ どちらともいえない	439	34.6%
		④ あまり誇れるものがない	79	6.2%
		⑤ 全く誇れるものがない	15	1.2%
		不明	21	1.7%
		計	1,270	100.0%
問36	景観について(3) (誇れる山間地の景観)	① 強く誇れるものがある	279	21.9%
		② ある程度誇れるものがある	602	47.4%
		③ どちらともいえない	320	25.2%
		④ あまり誇れるものがない	39	3.1%
		⑤ 全く誇れるものがない	10	0.8%
		不明	20	1.6%
		計	1,270	100.0%
問37	景観について(4) (景観に配慮した屋外広告物の 表示・設置)	① とてもそう思う	29	2.3%
		② どちらかといえばそう思う	334	26.3%
		③ どちらともいえない	580	45.7%
		④ どちらかといえばそう思わない	226	17.8%
		⑤ 全くそう思わない	83	6.5%
		不明	18	1.4%
		計	1,270	100.0%
問38	景観について(5) (改善したい景観がある)	① とてもそう思う	114	9.0%
		② どちらかといえばそう思う	183	14.4%
		③ どちらともいえない	659	51.9%
		④ どちらかといえばそう思わない	231	18.2%
		⑤ 全くそう思わない	43	3.4%
		不明	40	3.1%
		計	1,270	100.0%

設問		選択肢	回答数	割合
問39	居住環境について	① とても快適だと思っている	63	5.0%
		② まあまあ快適だと思っている	523	41.2%
		③ どちらともいえない	243	19.1%
		④ あまり快適だとは思わない	358	28.2%
		⑤ 全く快適だとは思わない	73	5.7%
		不明	10	0.8%
		計	1,270	100.0%
問40	盛岡の緑について	① とても思う	272	21.4%
		② どちらかといえば思う	710	55.9%
		③ どちらともいえない	165	13.0%
		④ どちらかといえば思わない	98	7.7%
		⑤ 全く思わない	14	1.1%
		不明	11	0.9%
		計	1,270	100.0%
問41	交通環境について(バス)	① とても快適に移動できる	88	6.9%
		② どちらかといえば快適に移動できる	434	34.2%
		③ どちらともいえない	321	25.3%
		④ どちらかといえば快適に移動できない	301	23.7%
		⑤ 全く快適に移動できない	88	6.9%
		不明	38	3.0%
		計	1,270	100.0%
問41	交通環境について(自動車)	① とても快適に移動できる	79	6.2%
		② どちらかといえば快適に移動できる	523	41.2%
		③ どちらともいえない	357	28.1%
		④ どちらかといえば快適に移動できない	225	17.7%
		⑤ 全く快適に移動できない	33	2.6%
		不明	53	4.2%
		計	1,270	100.0%
問41	交通環境について(自転車)	① とても快適に移動できる	65	5.1%
		② どちらかといえば快適に移動できる	340	26.8%
		③ どちらともいえない	358	28.2%
		④ どちらかといえば快適に移動できない	313	24.6%
		⑤ 全く快適に移動できない	91	7.2%
		不明	103	8.1%
		計	1,270	100.0%
問41	交通環境について(徒歩)	① とても快適に移動できる	116	9.1%
		② どちらかといえば快適に移動できる	495	39.0%
		③ どちらともいえない	357	28.1%
		④ どちらかといえば快適に移動できない	188	14.8%
		⑤ 全く快適に移動できない	65	5.1%
		不明	49	3.9%
		計	1,270	100.0%
問42	利用交通手段について (通勤している)	① している	649	51.1%
		② していない	566	44.6%
		不明	55	4.3%
		計	1,270	100.0%
問43	利用交通手段について	① 徒歩	60	9.3%
		② 鉄道	15	2.3%
		③ 乗合バス	64	9.9%
		④ 勤務先のバス	2	0.3%
		⑤ 自家用車	409	63.0%
		⑥ タクシー・ハイヤー	0	0.0%
		⑦ オートバイ	13	2.0%
		⑧ 自転車	82	12.6%
		⑨ その他	4	0.6%
		不明	0	0.0%
		非該当	621	-
		計(非該当を含まない)	649	100.0%

設問		選択肢	回答数	割合
問44	市民意見について	① かなり反映されていると思う	18	1.4%
		② ある程度反映されていると思う	298	23.5%
		③ どちらともいえない	567	44.6%
		④ あまり反映されていないと思う	303	23.9%
		⑤ 全く反映されていないと思う	55	4.3%
		不明	29	2.3%
		計	1,270	100.0%
問45	「広報もりおか」について	① いつも読んでいる	657	51.7%
		② 時々読んでいる	440	34.7%
		③ ほとんど読まない	103	8.1%
		④ 全く読まない	57	4.5%
		不明	13	1.0%
		計	1,270	100.0%
問46	市の職員の仕事への取組みについて	① とても思う	134	10.6%
		② どちらかといえば思う	465	36.6%
		③ どちらともいえない	463	36.5%
		④ どちらかといえば思わない	127	10.0%
		⑤ 全く思わない	59	4.6%
		不明	22	1.7%
計	1,270	100.0%		
問47	窓口サービスについて (接遇)	① とても良い印象である	163	12.8%
		② どちらかといえば良い印象である	503	39.6%
		③ どちらともいえない	280	22.0%
		④ どちらかといえば悪い印象である	104	8.2%
		⑤ 非常に悪い印象である	24	1.9%
		⑥ 窓口を利用していない	171	13.5%
		不明	25	2.0%
計	1,270	100.0%		
問48	窓口サービスについて (制度, 方法)	① とても便利である	127	10.0%
		② どちらかといえば便利である	445	35.0%
		③ どちらともいえない	342	26.9%
		④ どちらかといえば不便である	121	9.5%
		⑤ 非常に不便である	26	2.1%
		⑥ 窓口を利用していない	178	14.0%
		不明	31	2.5%
計	1,270	100.0%		
問49	議会広報誌について	① いつも読んでいる	273	21.5%
		② 時々読んでいる	493	38.8%
		③ ほとんど読まない	320	25.2%
		④ 全く読まない	173	13.6%
		不明	11	0.9%
		計	1,270	100.0%

設問		選択肢	回答数	割合
問50	現在の満足度(1) 「健康診断や予防接種、健康相談のしやすさについて」	① とても満足である	95	7.5%
		② やや満足である	512	40.3%
		③ どちらともいえない	447	35.2%
		④ やや不満である	114	9.0%
		⑤ とても不満である	37	2.9%
		不明	65	5.1%
		計	1,270	100.0%
問50	今後の重要度(1) 「健康診断や予防接種、健康相談のしやすさについて」	① とても重要である	624	49.1%
		② やや重要である	405	31.9%
		③ どちらともいえない	124	9.8%
		④ あまり重要ではない	21	1.6%
		⑤ 全く重要ではない	1	0.1%
		不明	95	7.5%
		計	1,270	100.0%
問50	現在の満足度(2) 「病状に応じた適切な医療サービスの利用しやすさについて」	① とても満足である	66	5.2%
		② やや満足である	373	29.4%
		③ どちらともいえない	580	45.7%
		④ やや不満である	148	11.6%
		⑤ とても不満である	42	3.3%
		不明	61	4.8%
		計	1,270	100.0%
問50	今後の重要度(2) 「病状に応じた適切な医療サービスの利用しやすさについて」	① とても重要である	629	49.5%
		② やや重要である	391	30.8%
		③ どちらともいえない	150	11.8%
		④ あまり重要ではない	13	1.0%
		⑤ 全く重要ではない	1	0.1%
		不明	86	6.8%
		計	1,270	100.0%
問50	現在の満足度(3) 「障がい者が安心して生活できるまちづくりや障がい福祉サービスの取組みについて」	① とても満足である	18	1.4%
		② やや満足である	197	15.5%
		③ どちらともいえない	783	61.7%
		④ やや不満である	155	12.2%
		⑤ とても不満である	46	3.6%
		不明	71	5.6%
		計	1,270	100.0%
問50	今後の重要度(3) 「障がい者が安心して生活できるまちづくりや障がい福祉サービスの取組みについて」	① とても重要である	560	44.1%
		② やや重要である	383	30.2%
		③ どちらともいえない	224	17.6%
		④ あまり重要ではない	13	1.0%
		⑤ 全く重要ではない	1	0.1%
		不明	89	7.0%
		計	1,270	100.0%
問50	現在の満足度(4) 「高齢者が積極的に社会参加できる取組みや高齢者福祉サービスの利用しやすさについて」	① とても満足である	27	2.1%
		② やや満足である	226	17.8%
		③ どちらともいえない	759	59.8%
		④ やや不満である	150	11.8%
		⑤ とても不満である	42	3.3%
		不明	66	5.2%
		計	1,270	100.0%
問50	今後の重要度(4) 「高齢者が積極的に社会参加できる取組みや高齢者福祉サービスの利用しやすさについて」	① とても重要である	519	40.9%
		② やや重要である	399	31.4%
		③ どちらともいえない	238	18.7%
		④ あまり重要ではない	22	1.7%
		⑤ 全く重要ではない	0	0.0%
		不明	92	7.3%
		計	1,270	100.0%

設問		選択肢	回答数	割合
問50	現在の満足度(5) 「生活保護や医療給付など生活の自立を支援する取組みについて」	① とても満足である	25	2.0%
		② やや満足である	143	11.2%
		③ どちらともいえない	776	61.1%
		④ やや不満である	177	13.9%
		⑤ とても不満である	77	6.1%
		不明	72	5.7%
		計	1,270	100.0%
問50	今後の重要度(5) 「生活保護や医療給付など生活の自立を支援する取組みについて」	① とても重要である	396	31.2%
		② やや重要である	391	30.8%
		③ どちらともいえない	344	27.1%
		④ あまり重要ではない	44	3.4%
		⑤ 全く重要ではない	11	0.9%
		不明	84	6.6%
		計	1,270	100.0%
問50	現在の満足度(6) 「安心して産み・育てられる子育て支援の取組みについて」	① とても満足である	24	1.9%
		② やや満足である	225	17.7%
		③ どちらともいえない	676	53.2%
		④ やや不満である	175	13.8%
		⑤ とても不満である	67	5.3%
		不明	103	8.1%
		計	1,270	100.0%
問50	今後の重要度(6) 「安心して産み・育てられる子育て支援の取組みについて」	① とても重要である	628	49.4%
		② やや重要である	340	26.8%
		③ どちらともいえない	181	14.2%
		④ あまり重要ではない	9	0.7%
		⑤ 全く重要ではない	2	0.2%
		不明	110	8.7%
		計	1,270	100.0%
問50	現在の満足度(7) 「地域ぐるみで人と人が支えあう地域福祉づくりへの取組みについて」	① とても満足である	23	1.8%
		② やや満足である	202	15.9%
		③ どちらともいえない	798	62.8%
		④ やや不満である	143	11.3%
		⑤ とても不満である	35	2.8%
		不明	69	5.4%
		計	1,270	100.0%
問50	今後の重要度(7) 「地域ぐるみで人と人が支えあう地域福祉づくりへの取組みについて」	① とても重要である	346	27.3%
		② やや重要である	440	34.7%
		③ どちらともいえない	352	27.7%
		④ あまり重要ではない	45	3.5%
		⑤ 全く重要ではない	3	0.2%
		不明	84	6.6%
		計	1,270	100.0%
問50	現在の満足度(8) 「水害・地震など自然災害への防災対策について」	① とても満足である	29	2.3%
		② やや満足である	257	20.2%
		③ どちらともいえない	703	55.4%
		④ やや不満である	172	13.5%
		⑤ とても不満である	38	3.0%
		不明	71	5.6%
		計	1,270	100.0%
問50	今後の重要度(8) 「水害・地震など自然災害への防災対策について」	① とても重要である	627	49.4%
		② やや重要である	371	29.2%
		③ どちらともいえない	169	13.3%
		④ あまり重要ではない	10	0.8%
		⑤ 全く重要ではない	2	0.1%
		不明	91	7.2%
		計	1,270	100.0%

設問		選択肢	回答数	割合
問50	現在の満足度(9) 「防火意識の向上や消防力の強化など火災に強い消防体制づくりの取組みについて」	① とても満足である	55	4.3%
		② やや満足である	310	24.4%
		③ どちらともいえない	736	58.0%
		④ やや不満である	74	5.8%
		⑤ とても不満である	24	1.9%
		不明	71	5.6%
		計	1,270	100.0%
問50	今後の重要度(9) 「防火意識の向上や消防力の強化など火災に強い消防体制づくりの取組みについて」	① とても重要である	488	38.4%
		② やや重要である	425	33.5%
		③ どちらともいえない	257	20.2%
		④ あまり重要ではない	11	0.9%
		⑤ 全く重要ではない	2	0.2%
		不明	87	6.8%
		計	1,270	100.0%
問50	現在の満足度(10) 「防犯や交通安全, 消費者相談への取組みについて」	① とても満足である	38	3.0%
		② やや満足である	284	22.4%
		③ どちらともいえない	743	58.5%
		④ やや不満である	107	8.4%
		⑤ とても不満である	30	2.4%
		不明	68	5.3%
		計	1,270	100.0%
問50	今後の重要度(10) 「防犯や交通安全, 消費者相談への取組みについて」	① とても重要である	390	30.7%
		② やや重要である	464	36.5%
		③ どちらともいえない	315	24.8%
		④ あまり重要ではない	14	1.1%
		⑤ 全く重要ではない	2	0.2%
		不明	85	6.7%
		計	1,270	100.0%
問50	現在の満足度(11) 「町内会などの地域活動を支援する取組みについて」	① とても満足である	50	3.9%
		② やや満足である	278	21.9%
		③ どちらともいえない	749	59.0%
		④ やや不満である	98	7.7%
		⑤ とても不満である	24	1.9%
		不明	71	5.6%
		計	1,270	100.0%
問50	今後の重要度(11) 「町内会などの地域活動を支援する取組みについて」	① とても重要である	188	14.8%
		② やや重要である	422	33.2%
		③ どちらともいえない	463	36.5%
		④ あまり重要ではない	87	6.8%
		⑤ 全く重要ではない	15	1.2%
		不明	95	7.5%
		計	1,270	100.0%
問50	現在の満足度(12) 「男女共同参画社会の推進, 人権問題への対応について」	① とても満足である	11	0.9%
		② やや満足である	140	11.0%
		③ どちらともいえない	939	73.9%
		④ やや不満である	70	5.5%
		⑤ とても不満である	19	1.5%
		不明	91	7.2%
		計	1,270	100.0%
問50	今後の重要度(12) 「男女共同参画社会の推進, 人権問題への対応について」	① とても重要である	173	13.6%
		② やや重要である	344	27.1%
		③ どちらともいえない	556	43.8%
		④ あまり重要ではない	73	5.8%
		⑤ 全く重要ではない	13	1.0%
		不明	111	8.7%
		計	1,270	100.0%

設問		選択肢	回答数	割合
問50	現在の満足度(13) 「国際交流・地域間交流の取組みについて」	① とても満足である	12	0.9%
		② やや満足である	130	10.2%
		③ どちらともいえない	960	75.6%
		④ やや不満である	56	4.4%
		⑤ とても不満である	16	1.3%
		不明	96	7.6%
		計	1,270	100.0%
問50	今後の重要度(13) 「国際交流・地域間交流の取組みについて」	① とても重要である	114	9.0%
		② やや重要である	308	24.3%
		③ どちらともいえない	628	49.4%
		④ あまり重要ではない	91	7.2%
		⑤ 全く重要ではない	18	1.4%
		不明	111	8.7%
		計	1,270	100.0%
問50	現在の満足度(14) 「インターネット、携帯電話など情報通信機能の整備状況について」	① とても満足である	58	4.6%
		② やや満足である	310	24.4%
		③ どちらともいえない	695	54.7%
		④ やや不満である	103	8.1%
		⑤ とても不満である	20	1.6%
		不明	84	6.6%
		計	1,270	100.0%
問50	今後の重要度(14) 「インターネット、携帯電話など情報通信機能の整備状況について」	① とても重要である	205	16.1%
		② やや重要である	381	30.0%
		③ どちらともいえない	485	38.2%
		④ あまり重要ではない	85	6.7%
		⑤ 全く重要ではない	12	1.0%
		不明	102	8.0%
		計	1,270	100.0%
問50	現在の満足度(15) 「将来を担う子どもたちを育てる小中学校の教育内容や施設の整備について」	① とても満足である	29	2.3%
		② やや満足である	229	18.0%
		③ どちらともいえない	675	53.1%
		④ やや不満である	185	14.6%
		⑤ とても不満である	71	5.6%
		不明	81	6.4%
		計	1,270	100.0%
問50	今後の重要度(15) 「将来を担う子どもたちを育てる小中学校の教育内容や施設の整備について」	① とても重要である	564	44.4%
		② やや重要である	370	29.1%
		③ どちらともいえない	223	17.6%
		④ あまり重要ではない	15	1.2%
		⑤ 全く重要ではない	2	0.1%
		不明	96	7.6%
		計	1,270	100.0%
問50	現在の満足度(16) 「いつでもどこでも学ぶことができる各種講座の開設や施設整備など生涯学習環境への取組みについて」	① とても満足である	28	2.2%
		② やや満足である	255	20.1%
		③ どちらともいえない	739	58.2%
		④ やや不満である	151	11.9%
		⑤ とても不満である	31	2.4%
		不明	66	5.2%
		計	1,270	100.0%
問50	今後の重要度(16) 「いつでもどこでも学ぶことができる各種講座の開設や施設整備など生涯学習環境への取組みについて」	① とても重要である	209	16.5%
		② やや重要である	445	35.0%
		③ どちらともいえない	445	35.0%
		④ あまり重要ではない	76	6.0%
		⑤ 全く重要ではない	5	0.4%
		不明	90	7.1%
		計	1,270	100.0%

設問		選択肢	回答数	割合
問50	現在の満足度(17) 「スポーツ・レクリエーションを楽しむ機会の確保や施設の整備について」	① とても満足である	28	2.2%
		② やや満足である	250	19.7%
		③ どちらともいえない	709	55.8%
		④ やや不満である	168	13.2%
		⑤ とても不満である	45	3.6%
		不明	70	5.5%
		計	1,270	100.0%
問50	今後の重要度(17) 「スポーツ・レクリエーションを楽しむ機会の確保や施設の整備について」	① とても重要である	196	15.4%
		② やや重要である	425	33.5%
		③ どちらともいえない	470	37.0%
		④ あまり重要ではない	80	6.3%
		⑤ 全く重要ではない	7	0.6%
		不明	92	7.2%
		計	1,270	100.0%
問50	現在の満足度(18) 「文化・芸術に親しむ機会の確保や文化施設の整備について」	① とても満足である	41	3.2%
		② やや満足である	321	25.3%
		③ どちらともいえない	712	56.1%
		④ やや不満である	98	7.7%
		⑤ とても不満である	22	1.7%
		不明	76	6.0%
		計	1,270	100.0%
問50	今後の重要度(18) 「文化・芸術に親しむ機会の確保や文化施設の整備について」	① とても重要である	147	11.6%
		② やや重要である	413	32.5%
		③ どちらともいえない	517	40.7%
		④ あまり重要ではない	85	6.7%
		⑤ 全く重要ではない	8	0.6%
		不明	100	7.9%
		計	1,270	100.0%
問50	現在の満足度(19) 「文化財などの歴史的文化遺産の保護や、活用を図る取組みについて」	① とても満足である	57	4.5%
		② やや満足である	293	23.1%
		③ どちらともいえない	750	59.1%
		④ やや不満である	75	5.9%
		⑤ とても不満である	17	1.3%
		不明	78	6.1%
		計	1,270	100.0%
問50	今後の重要度(19) 「文化財などの歴史的文化遺産の保護や、活用を図る取組みについて」	① とても重要である	183	14.4%
		② やや重要である	411	32.4%
		③ どちらともいえない	511	40.2%
		④ あまり重要ではない	54	4.2%
		⑤ 全く重要ではない	10	0.8%
		不明	101	8.0%
		計	1,270	100.0%
問50	現在の満足度(20) 「農林業の技術向上や生産基盤整備への取組みについて」	① とても満足である	14	1.1%
		② やや満足である	118	9.3%
		③ どちらともいえない	875	68.9%
		④ やや不満である	130	10.2%
		⑤ とても不満である	36	2.8%
		不明	97	7.7%
		計	1,270	100.0%
問50	今後の重要度(20) 「農林業の技術向上や生産基盤整備への取組みについて」	① とても重要である	278	21.9%
		② やや重要である	389	30.6%
		③ どちらともいえない	460	36.2%
		④ あまり重要ではない	33	2.6%
		⑤ 全く重要ではない	5	0.4%
		不明	105	8.3%
		計	1,270	100.0%

設問		選択肢	回答数	割合
問50	現在の満足度(21) 「産学官連携, 起業家の支援, 中小企業の経営力の強化など工業の振興への取組みについて」	① とても満足である	13	1.0%
		② やや満足である	107	8.4%
		③ どちらともいえない	852	67.1%
		④ やや不満である	148	11.7%
		⑤ とても不満である	54	4.2%
		不明	96	7.6%
		計	1,270	100.0%
問50	今後の重要度(21) 「産学官連携, 起業家の支援, 中小企業の経営力の強化など工業の振興への取組みについて」	① とても重要である	305	24.0%
		② やや重要である	390	30.7%
		③ どちらともいえない	430	33.9%
		④ あまり重要ではない	31	2.5%
		⑤ 全く重要ではない	3	0.2%
		不明	111	8.7%
		計	1,270	100.0%
問50	現在の満足度(22) 「商店街での買い物のしやすさについて」	① とても満足である	35	2.8%
		② やや満足である	270	21.3%
		③ どちらともいえない	516	40.6%
		④ やや不満である	285	22.4%
		⑤ とても不満である	99	7.8%
		不明	65	5.1%
		計	1,270	100.0%
問50	今後の重要度(22) 「商店街での買い物のしやすさについて」	① とても重要である	285	22.4%
		② やや重要である	503	39.6%
		③ どちらともいえない	336	26.5%
		④ あまり重要ではない	44	3.5%
		⑤ 全く重要ではない	9	0.7%
		不明	93	7.3%
		計	1,270	100.0%
問50	現在の満足度(23) 「観光地としての魅力について」	① とても満足である	39	3.1%
		② やや満足である	289	22.7%
		③ どちらともいえない	509	40.1%
		④ やや不満である	286	22.5%
		⑤ とても不満である	76	6.0%
		不明	71	5.6%
		計	1,270	100.0%
問50	今後の重要度(23) 「観光地としての魅力について」	① とても重要である	399	31.4%
		② やや重要である	490	38.6%
		③ どちらともいえない	243	19.1%
		④ あまり重要ではない	39	3.1%
		⑤ 全く重要ではない	10	0.8%
		不明	89	7.0%
		計	1,270	100.0%
問50	現在の満足度(24) 「企業の誘致や雇用対策の取組みについて」	① とても満足である	12	0.9%
		② やや満足である	84	6.6%
		③ どちらともいえない	590	46.5%
		④ やや不満である	367	28.9%
		⑤ とても不満である	151	11.9%
		不明	66	5.2%
		計	1,270	100.0%
問50	今後の重要度(24) 「企業の誘致や雇用対策の取組みについて」	① とても重要である	612	48.2%
		② やや重要である	385	30.3%
		③ どちらともいえない	175	13.8%
		④ あまり重要ではない	10	0.8%
		⑤ 全く重要ではない	6	0.5%
		不明	82	6.4%
		計	1,270	100.0%

設問		選択肢	回答数	割合
問50	現在の満足度(25) 「身近な環境の保全への取組みについて」	① とても満足である	18	1.4%
		② やや満足である	229	18.0%
		③ どちらともいえない	795	62.6%
		④ やや不満である	126	9.9%
		⑤ とても不満である	25	2.0%
		不明	77	6.1%
		計	1,270	100.0%
問50	今後の重要度(25) 「身近な環境の保全への取組みについて」	① とても重要である	282	22.2%
		② やや重要である	492	38.7%
		③ どちらともいえない	367	28.9%
		④ あまり重要ではない	28	2.2%
		⑤ 全く重要ではない	2	0.2%
		不明	99	7.8%
		計	1,270	100.0%
問50	現在の満足度(26) 「自然保護への取組みについて」	① とても満足である	26	2.0%
		② やや満足である	264	20.8%
		③ どちらともいえない	782	61.6%
		④ やや不満である	100	7.9%
		⑤ とても不満である	30	2.4%
		不明	68	5.3%
		計	1,270	100.0%
問50	今後の重要度(26) 「自然保護への取組みについて」	① とても重要である	320	25.2%
		② やや重要である	483	38.0%
		③ どちらともいえない	350	27.6%
		④ あまり重要ではない	23	1.8%
		⑤ 全く重要ではない	5	0.4%
		不明	89	7.0%
		計	1,270	100.0%
問50	現在の満足度(27) 「ごみの収集・処理やリサイクルへの取組みについて」	① とても満足である	126	9.9%
		② やや満足である	535	42.1%
		③ どちらともいえない	382	30.1%
		④ やや不満である	145	11.4%
		⑤ とても不満である	36	2.9%
		不明	46	3.6%
		計	1,270	100.0%
問50	今後の重要度(27) 「ごみの収集・処理やリサイクルへの取組みについて」	① とても重要である	446	35.1%
		② やや重要である	547	43.1%
		③ どちらともいえない	189	14.9%
		④ あまり重要ではない	10	0.8%
		⑤ 全く重要ではない	1	0.1%
		不明	77	6.0%
		計	1,270	100.0%
問50	現在の満足度(28) 「土地利用の計画、管理などの取組みについて」	① とても満足である	17	1.3%
		② やや満足である	102	8.0%
		③ どちらともいえない	816	64.3%
		④ やや不満である	199	15.7%
		⑤ とても不満である	64	5.0%
		不明	72	5.7%
		計	1,270	100.0%
問50	今後の重要度(28) 「土地利用の計画、管理などの取組みについて」	① とても重要である	228	17.9%
		② やや重要である	402	31.7%
		③ どちらともいえない	504	39.7%
		④ あまり重要ではない	31	2.4%
		⑤ 全く重要ではない	6	0.5%
		不明	99	7.8%
		計	1,270	100.0%

設問		選択肢	回答数	割合
問50	現在の満足度(29) 「盛岡らしい景観形成への取組みについて」	① とても満足である	42	3.3%
		② やや満足である	300	23.6%
		③ どちらともいえない	659	51.9%
		④ やや不満である	150	11.8%
		⑤ とても不満である	57	4.5%
		不明	62	4.9%
		計	1,270	100.0%
問50	今後の重要度(29) 「盛岡らしい景観形成への取組みについて」	① とても重要である	301	23.7%
		② やや重要である	461	36.3%
		③ どちらともいえない	354	27.9%
		④ あまり重要ではない	58	4.6%
		⑤ 全く重要ではない	8	0.6%
		不明	88	6.9%
		計	1,270	100.0%
問50	現在の満足度(30) 「道路の整備や維持管理の取組みについて」	① とても満足である	24	1.9%
		② やや満足である	242	19.0%
		③ どちらともいえない	504	39.7%
		④ やや不満である	320	25.2%
		⑤ とても不満である	122	9.6%
		不明	58	4.6%
		計	1,270	100.0%
問50	今後の重要度(30) 「道路の整備や維持管理の取組みについて」	① とても重要である	398	31.3%
		② やや重要である	528	41.6%
		③ どちらともいえない	236	18.6%
		④ あまり重要ではない	16	1.3%
		⑤ 全く重要ではない	5	0.4%
		不明	87	6.8%
		計	1,270	100.0%
問50	現在の満足度(31) 「公園の整備や緑化を推進する取組みについて」	① とても満足である	50	3.9%
		② やや満足である	367	28.9%
		③ どちらともいえない	602	47.4%
		④ やや不満である	138	10.9%
		⑤ とても不満である	35	2.8%
		不明	78	6.1%
		計	1,270	100.0%
問50	今後の重要度(31) 「公園の整備や緑化を推進する取組みについて」	① とても重要である	224	17.6%
		② やや重要である	481	37.9%
		③ どちらともいえない	405	31.9%
		④ あまり重要ではない	52	4.1%
		⑤ 全く重要ではない	8	0.6%
		不明	100	7.9%
		計	1,270	100.0%
問50	現在の満足度(32) 「安心しておいしく飲める水道水の安定的な供給の取組みについて」	① とても満足である	230	18.1%
		② やや満足である	528	41.6%
		③ どちらともいえない	374	29.4%
		④ やや不満である	61	4.8%
		⑤ とても不満である	29	2.3%
		不明	48	3.8%
		計	1,270	100.0%
問50	今後の重要度(32) 「安心しておいしく飲める水道水の安定的な供給の取組みについて」	① とても重要である	661	52.0%
		② やや重要である	369	29.1%
		③ どちらともいえない	148	11.6%
		④ あまり重要ではない	15	1.2%
		⑤ 全く重要ではない	2	0.2%
		不明	75	5.9%
		計	1,270	100.0%

設問		選択肢	回答数	割合
問50	現在の満足度(33) 「下水道施設整備による川などの水質改善の取組みについて」	① とても満足である	114	9.0%
		② やや満足である	423	33.3%
		③ どちらともいえない	577	45.4%
		④ やや不満である	66	5.2%
		⑤ とても不満である	28	2.2%
		不明	62	4.9%
		計	1,270	100.0%
問50	今後の重要度(33) 「下水道施設整備による川などの水質改善の取組みについて」	① とても重要である	508	40.0%
		② やや重要である	419	33.0%
		③ どちらともいえない	238	18.7%
		④ あまり重要ではない	16	1.3%
		⑤ 全く重要ではない	4	0.3%
		不明	85	6.7%
		計	1,270	100.0%
問50	現在の満足度(34) 「拠点施設が整備され、にぎわいがある市街地形成への取組みについて」	① とても満足である	29	2.3%
		② やや満足である	182	14.3%
		③ どちらともいえない	678	53.4%
		④ やや不満である	243	19.1%
		⑤ とても不満である	70	5.5%
		不明	68	5.4%
		計	1,270	100.0%
問50	今後の重要度(34) 「拠点施設が整備され、にぎわいがある市街地形成への取組みについて」	① とても重要である	335	26.4%
		② やや重要である	445	35.0%
		③ どちらともいえない	353	27.8%
		④ あまり重要ではない	43	3.4%
		⑤ 全く重要ではない	7	0.6%
		不明	87	6.8%
		計	1,270	100.0%
問50	現在の満足度(35) 「バス、電車など公共交通機関の利用しやすさについて」	① とても満足である	52	4.1%
		② やや満足である	311	24.5%
		③ どちらともいえない	436	34.3%
		④ やや不満である	298	23.5%
		⑤ とても不満である	129	10.1%
		不明	44	3.5%
		計	1,270	100.0%
問50	今後の重要度(35) 「バス、電車など公共交通機関の利用しやすさについて」	① とても重要である	409	32.2%
		② やや重要である	513	40.4%
		③ どちらともいえない	253	19.9%
		④ あまり重要ではない	18	1.4%
		⑤ 全く重要ではない	3	0.3%
		不明	74	5.8%
		計	1,270	100.0%
問50	現在の満足度(36) 「安定した財政運営のための取組みについて」	① とても満足である	12	0.9%
		② やや満足である	109	8.6%
		③ どちらともいえない	787	62.0%
		④ やや不満である	185	14.6%
		⑤ とても不満である	99	7.8%
		不明	78	6.1%
		計	1,270	100.0%
問50	今後の重要度(36) 「安定した財政運営のための取組みについて」	① とても重要である	500	39.4%
		② やや重要である	337	26.5%
		③ どちらともいえない	324	25.5%
		④ あまり重要ではない	7	0.5%
		⑤ 全く重要ではない	2	0.2%
		不明	100	7.9%
		計	1,270	100.0%

設問		選択肢	回答数	割合
問50	現在の満足度(37) 「計画的で効率的な行政運営の ための取組みについて」	① とても満足である	15	1.2%
		② やや満足である	118	9.3%
		③ どちらともいえない	823	64.8%
		④ やや不満である	157	12.3%
		⑤ とても不満である	71	5.6%
		不明	86	6.8%
		計	1,270	100.0%
問50	今後の重要度(37) 「計画的で効率的な行政運営の ための取組みについて」	① とても重要である	402	31.7%
		② やや重要である	351	27.6%
		③ どちらともいえない	406	32.0%
		④ あまり重要ではない	10	0.8%
		⑤ 全く重要ではない	3	0.2%
		不明	98	7.7%
		計	1,270	100.0%
問50	現在の満足度(38) 「市政情報を得たり、市政への参 加のしやすさについて」	① とても満足である	17	1.4%
		② やや満足である	163	12.8%
		③ どちらともいえない	831	65.4%
		④ やや不満である	146	11.5%
		⑤ とても不満である	40	3.1%
		不明	73	5.8%
		計	1,270	100.0%
問50	今後の重要度(38) 「市政情報を得たり、市政への参 加のしやすさについて」	① とても重要である	202	15.9%
		② やや重要である	405	31.9%
		③ どちらともいえない	530	41.7%
		④ あまり重要ではない	35	2.8%
		⑤ 全く重要ではない	7	0.5%
		不明	91	7.2%
		計	1,270	100.0%
問50	現在の満足度(39) 「市民ニーズに柔軟に対応できる 市職員の育成や組織づくりにつ いて」	① とても満足である	25	2.0%
		② やや満足である	188	14.8%
		③ どちらともいえない	730	57.5%
		④ やや不満である	186	14.6%
		⑤ とても不満である	71	5.6%
		不明	70	5.5%
		計	1,270	100.0%
問50	今後の重要度(39) 「市民ニーズに柔軟に対応できる 市職員の育成や組織づくりにつ いて」	① とても重要である	367	28.9%
		② やや重要である	457	36.0%
		③ どちらともいえない	341	26.8%
		④ あまり重要ではない	15	1.2%
		⑤ 全く重要ではない	6	0.5%
		不明	84	6.6%
		計	1,270	100.0%
問50	現在の満足度(40) 「市役所窓口での相談や手続の しやすさについて」	① とても満足である	64	5.0%
		② やや満足である	383	30.2%
		③ どちらともいえない	522	41.1%
		④ やや不満である	182	14.3%
		⑤ とても不満である	65	5.1%
		不明	54	4.3%
		計	1,270	100.0%
問50	今後の重要度(40) 「市役所窓口での相談や手続の しやすさについて」	① とても重要である	403	31.7%
		② やや重要である	487	38.4%
		③ どちらともいえない	287	22.6%
		④ あまり重要ではない	14	1.1%
		⑤ 全く重要ではない	4	0.3%
		不明	75	5.9%
		計	1,270	100.0%

設問		選択肢	回答数	割合
問50	現在の満足度(41) 「市町村の枠を超えた広域行政 への取組みについて」	① とても満足である	22	1.8%
		② やや満足である	160	12.6%
		③ どちらともいえない	873	68.7%
		④ やや不満である	108	8.5%
		⑤ とても不満である	37	2.9%
		不明	70	5.5%
		計	1,270	100.0%
問50	今後の重要度(41) 「市町村の枠を超えた広域行政 への取組みについて」	① とても重要である	269	21.2%
		② やや重要である	385	30.3%
		③ どちらともいえない	480	37.8%
		④ あまり重要ではない	41	3.2%
		⑤ 全く重要ではない	6	0.5%
		不明	89	7.0%
		計	1,270	100.0%