

平成28年度 盛岡市まちづくり評価アンケート 集計結果

目 次

	(頁)
1 調査の概要	1
2 集計結果	3
3 結果の数表	28

平成29年3月

盛 岡 市

1 調査の概要

(1) 調査の目的

この調査は、市民の生活実感や市政に対する満足度などを把握し、施策の進み具合を適切に評価するとともに、これからの事業展開に役立てることを目的としています。

(2) 調査の内容（番号は問題番号）

1	適切な福祉サービスについて	28	商店街について
2	地域での支え合いについて	29	歴史・文化遺産について
3～4	地域のボランティアについて	30	芸術文化活動について
5	子育てについて	31	スポーツ・レクリエーションについて
6	子育て支援について	32～34	生涯学習について
7	高齢社会について	35～39	景観について
8	身近な健康相談相手について	40	盛岡の自然について
9	身近な医療機関について	41	地球環境について
10	かかりつけ医について	42	省エネルギーについて
11	健康上の問題について	43	盛岡の緑について
12	朝食について	44	盛岡の水について
13	障がいや障がい者について	45	交通環境について
14	非核平和都市宣言について	46～47	利用交通手段について
15	人権擁護について	48	国際交流活動について
16	若い世代や女性の活躍について	49	国際リニアコライダーについて
17～18	避難場所について	50	市民意見について
19～20	防災意識について	51	「広報もりおか」について
21	防災訓練について	52	「もりおか市議会だより」について
22	コミュニティ活動について	53	上下水道局広報「みずの輪」について
23	環境衛生について	54	市の職員の仕事への取組について
24	居住環境について	55	盛岡の印象について
25～27	情報通信について	56	市政について

(3) 調査の設計

- ① 調査地域 盛岡市域
- ② 調査対象者 満18歳以上の市民
- ③ 標本数 3,000人
- ④ 抽出方法 住民基本台帳（平成28年10月1日現在）から等間隔無作為抽出
- ⑤ 調査方法 郵送による配布、回収
- ⑥ 調査期間 平成28年12月1日（木）～12月23日（金）

(4) 調査票の回収結果

- ① 対象者数 3,000人
- ② 有効回収数 1,368人
- ③ 回収不能数 1,632人
- ④ 有効回収率 45.6%

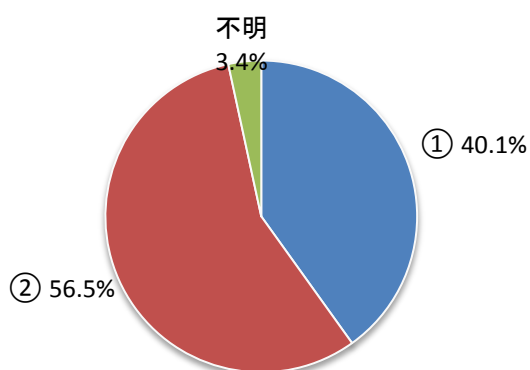
(5) 集計結果の見方

比率はすべて百分比で表示し、小数点第2位を四捨五入して算出しました。したがって、百分比の合計が100%とならない場合があります。

(6) 調査該当者の属性

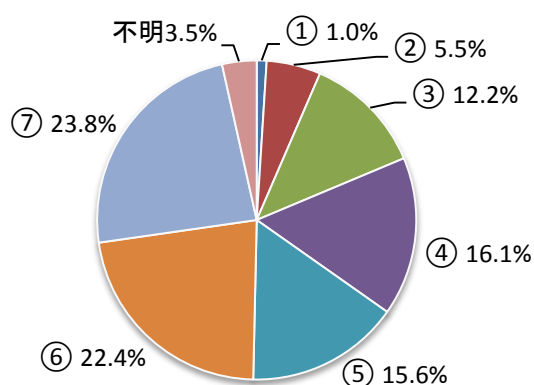
① 性別（回答数：1,368）

選択項目	選択率
①男性	40.1 %
②女性	56.5 %
不明	3.4 %



② 年齢（回答数：1,368）

選択項目	選択率
①10歳代	1.0 %
②20歳代	5.5 %
③30歳代	12.2 %
④40歳代	16.1 %
⑤50歳代	15.6 %
⑥60歳代	22.4 %
⑦70歳以上	23.8 %
不明	3.5 %



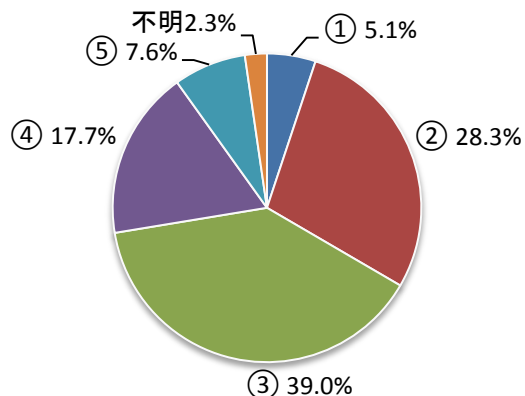
2 集計結果

問1 適切な福祉サービスについて

あなたは、福祉サービスが適切に受けられていると感じますか。

・集計結果（回答数：1,368）

選択項目	選択率
①とても感じる	5.1 %
②どちらかといえば感じる	28.3 %
③どちらともいえない	39.0 %
④どちらかといえば感じない	17.7 %
⑤全く感じない	7.6 %
不明	2.3 %

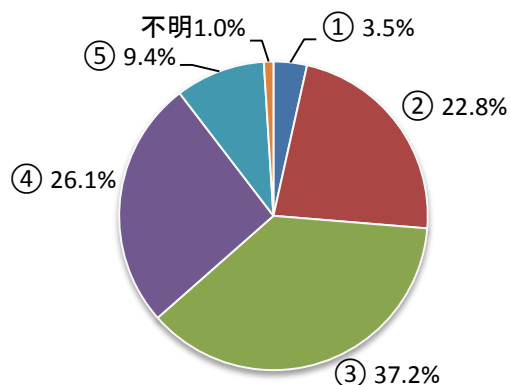


問2 地域での支え合いについて

あなたは、地域での支え合いが進んでいると感じますか。

・集計結果（回答数：1,368）

選択項目	選択率
①とても感じる	3.5 %
②どちらかといえば感じる	22.8 %
③どちらともいえない	37.2 %
④どちらかといえば感じない	26.1 %
⑤全く感じない	9.4 %
不明	1.0 %

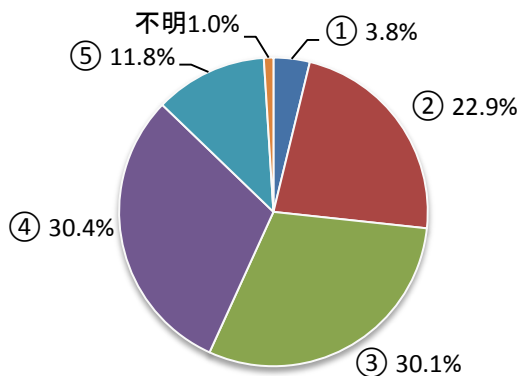


問3 地域のボランティアについて（1）

あなたは、身の回りでボランティア活動が活発に行われていると感じますか。

・集計結果（回答数：1,368）

選択項目	選択率
①とても感じる	3.8 %
②どちらかといえば感じる	22.9 %
③どちらともいえない	30.1 %
④どちらかといえば感じない	30.4 %
⑤全く感じない	11.8 %
不明	1.0 %

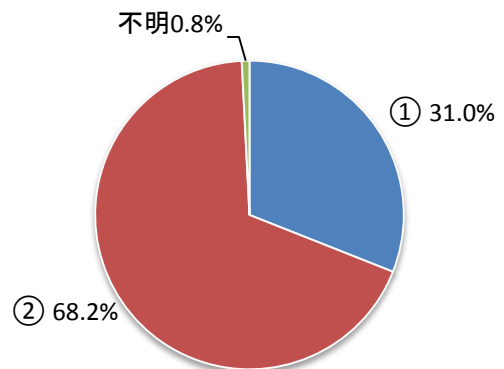


問4 地域のボランティアについて（2）

あなたは、この1年間にボランティア活動をしたことがありますか。（有償・無償、個人・団体を問いません。地域の奉仕活動も含みます）

・集計結果（回答数：1,368）

選択項目	選択率
①ある	31.0 %
②ない	68.2 %
不明	0.8 %



問5 子育てについて

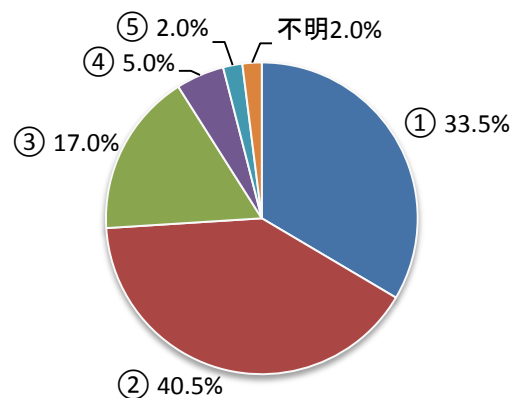
※小学6年生までのお子様をお持ちの方のみお答え下さい。

あなたは、子育てを「楽しい」と感じることが多いですか。それとも「つらい」と感じる人が多いですか。

・集計結果（回答数：200）

※小学6年生までのお子様をお持ちの方のみ回答

選択項目	選択率
①「楽しい」と感じる人が多い	33.5 %
②どちらかといえば「楽しい」と感じる人が多い	40.5 %
③「楽しい」と「つらい」が同じくらい	17.0 %
④どちらかといえば「つらい」と感じる人が多い	5.0 %
⑤「つらい」と感じる人が多い	2.0 %
不明	2.0 %

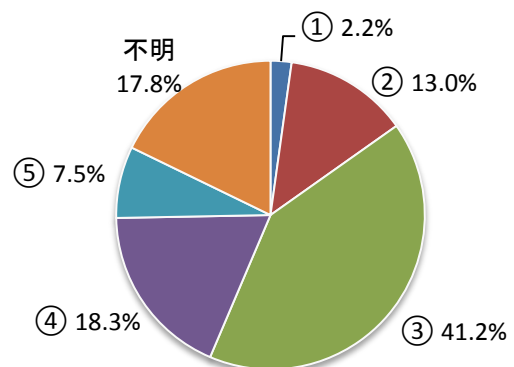


問6 子育て支援について

あなたは、盛岡市の子育て支援策・支援活動が充実していると感じますか。

・集計結果（回答数：1,368）

選択項目	選択率
①とても感じる	2.2 %
②どちらかといえば感じる	13.0 %
③どちらともいえない	41.2 %
④どちらかといえば感じない	18.3 %
⑤全く感じない	7.5 %
不明	17.8 %



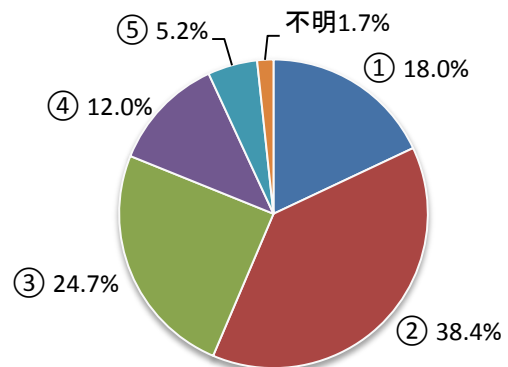
問7 高齢社会について

※65歳以上の方のみお答え下さい。

あなたは、自分が生きがいを持って暮らしていると思いますか。

・集計結果（回答数：518）※65歳以上の方のみ回答

選択項目	選択率
①とてもそう思う	18.0 %
②どちらかといえばそう思う	38.4 %
③どちらともいえない	24.7 %
④どちらかといえばそう思わない	12.0 %
⑤全くそう思わない	5.2 %
不明	1.7 %

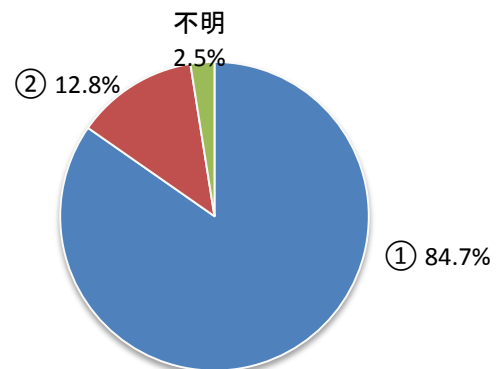


問8 身近な健康相談相手について

あなたには、身近に健康について相談できる人(家族や友人を含む)がいますか。

・集計結果（回答数：1,368）

選択項目	選択率
①いる	84.7 %
②いない	12.8 %
不明	2.5 %

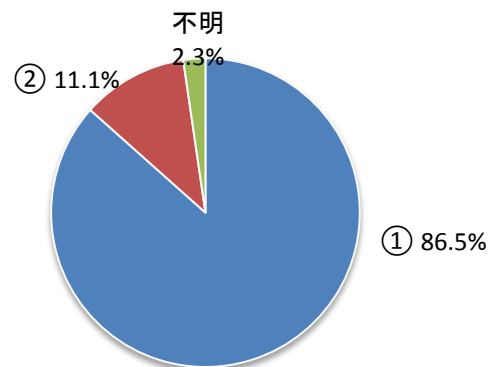


問9 身近な医療機関について

あなたには、いつでも身近に受診できる医療機関がありますか。

・集計結果（回答数：1,368）

選択項目	選択率
①ある	86.5 %
②ない	11.1 %
不明	2.3 %

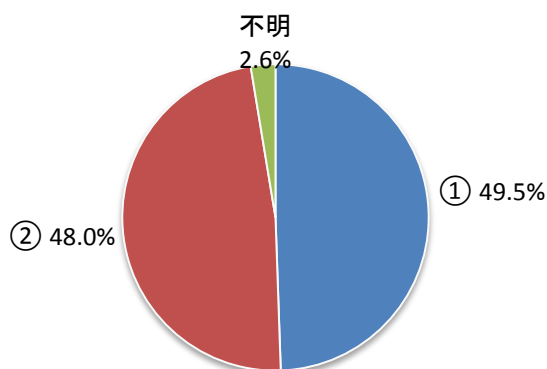


問10 かかりつけ医について

あなたには、病気の時だけでなく普段から健康状態を気軽に相談できる「かかりつけ医」がいますか。

・集計結果（回答数：1,368）

選択項目	選択率
①いる	49.5 %
②いない	48.0 %
不明	2.6 %

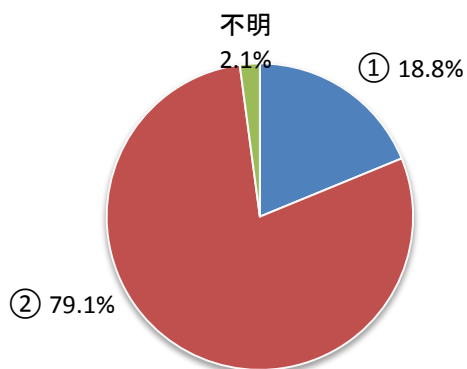


問11 健康上の問題について

あなたは現在、健康上の問題で日常生活に何か影響がありますか。

・集計結果（回答数：1,368）

選択項目	選択率
①ある	18.8 %
②ない	79.1 %
不明	2.1 %

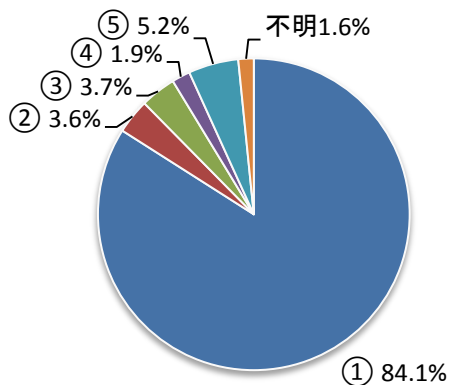


問12 朝食について

あなたは、朝食を食べていますか。

・集計結果（回答数：1,368）

選択項目	選択率
①ほぼ毎日食べる	84.1 %
②週に4～5日食べる	3.6 %
③週に1～3日食べる	3.7 %
④月に1～3日程度食べる	1.9 %
⑤食べない	5.2 %
不明	1.6 %

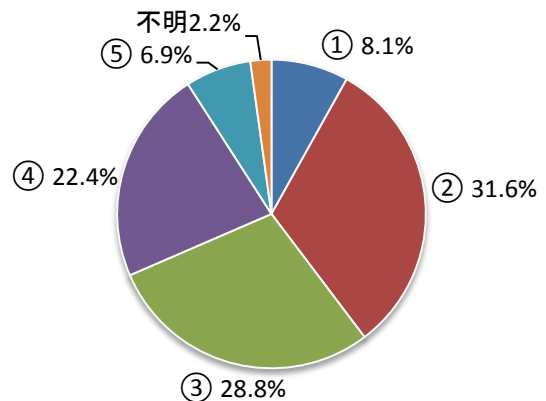


問13 障がいや障がい者について

あなたは、ご自分が障がいや障がい者についてどれくらい知っていると思いますか。

・集計結果（回答数：1,368）

選択項目	選択率
①よく知っている	8.1 %
②どちらかといえば知っている	31.6 %
③どちらともいえない	28.8 %
④どちらかといえば知らない	22.4 %
⑤ほとんど知らない	6.9 %
不明	2.2 %



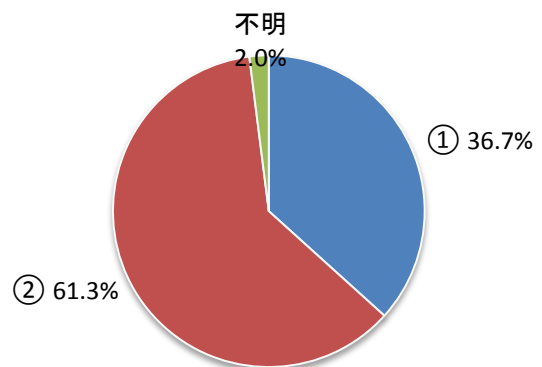
問14 非核平和都市宣言について

盛岡市は、世界の恒久平和に向けて、あらゆる国で核兵器の廃絶と軍縮が推進されることを願い、昭和59年9月に非核平和都市宣言をしていることを知っていますか。

○非核平和都市宣言 昭和59年9月27日議決
我が国は、世界唯一の核被爆国として、この地球上に再び広島、長崎の惨禍を繰り返してはならないと訴えているところである。
しかるに、核兵器の増強は、依然として続けられ、世界の平和と人類の生存に大きな脅威をもたらしている。
盛岡市は、日本国憲法の基本原理であり人類共通の念願である恒久平和に向けて、将来ともに非核三原則が遵守され、またあらゆる国の核兵器の廃絶と軍縮が推進されることを強く希求し、非核平和都市であることを宣言する。

・集計結果（回答数：1,368）

選択項目	選択率
①知っている	36.7 %
②知らない	61.3 %
不明	2.0 %

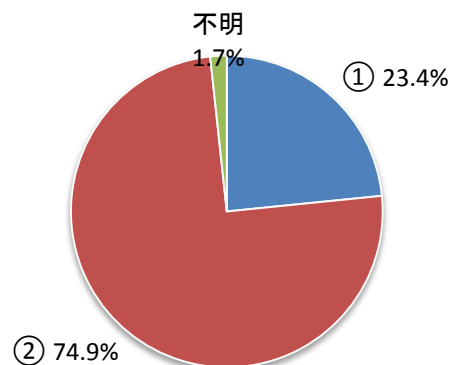


問15 人権擁護について

あなたは、盛岡市に、法務大臣から委嘱され、人権相談や人権啓発など人権擁護のための活動を行っている人権擁護委員会がいることを知っていますか。

・集計結果（回答数：1,368）

選択項目	選択率
①知っている	23.4 %
②知らない	74.9 %
不明	1.7 %

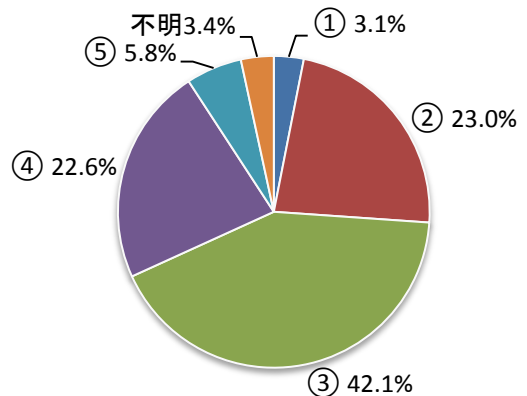


問16 若い世代や女性の活躍について

あなたは、若い世代や女性がいきいきと活躍していると思いますか。

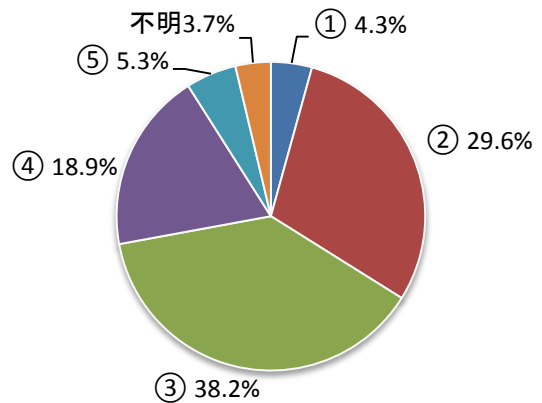
若い世代の活躍 ・集計結果 (回答数 : 1,368)

選択項目	選択率
①とてもそう思う	3.1 %
②どちらかといえばそう思う	23.0 %
③どちらともいえない	42.1 %
④どちらかといえばそう思わない	22.6 %
⑤全くそう思わない	5.8 %
不明	3.4 %



女性の活躍 ・集計結果 (回答数 : 1,368)

選択項目	選択率
①とてもそう思う	4.3 %
②どちらかといえばそう思う	29.6 %
③どちらともいえない	38.2 %
④どちらかといえばそう思わない	18.9 %
⑤全くそう思わない	5.3 %
不明	3.7 %

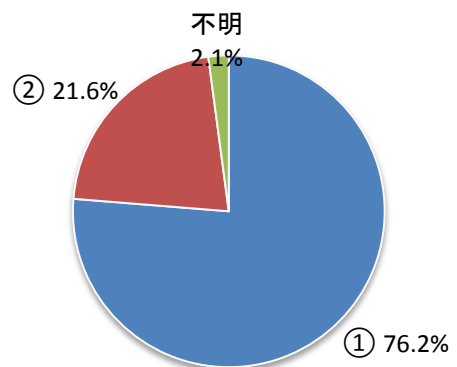


問17 避難場所について (1)

市内には、災害時の避難場所がありますが、あなたは自宅付近の避難場所を知っていますか。

・集計結果 (回答数 : 1,368)

選択項目	選択率
①知っている	76.2 %
②知らない	21.6 %
不明	2.1 %



問18 避難場所について（2）

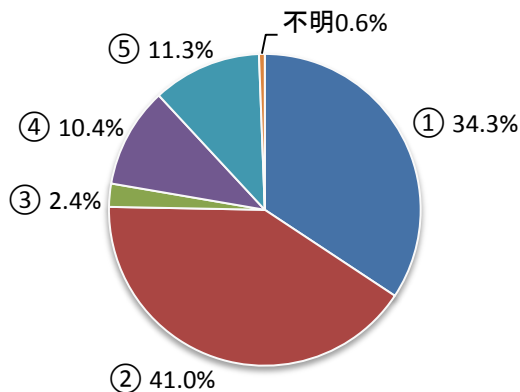
※問17で「①知っている」と回答した方のみ該当（複数回答可）

あなたは、指定避難場所をどのようにして知りましたか。（当てはまる全てに○）

・集計結果（回答数：1,325）

※問17が①の場合に回答（複数回答可）

選択項目	選択率
①「広報もりおか」で知った	34.3 %
②市の防災マップで知った	41.0 %
③新聞・テレビなどで知った	2.4 %
④知人などから聞いた	10.4 %
⑤その他	11.3 %
不明	0.6 %

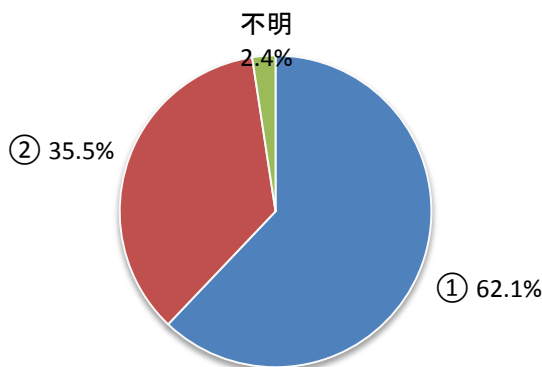


問19 防災意識について（1）

あなたは、災害が起こった場合に備え、普段から何らかの対策をしていますか。

・集計結果（回答数：1,368）

選択項目	選択率
①対策をしている	62.1 %
②対策をしていない	35.5 %
不明	2.4 %



問20 防災意識について（2）

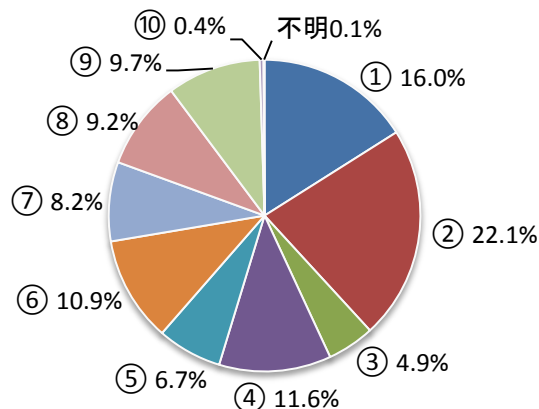
※問19で「①対策をしている」と回答した方のみ該当（複数回答可）

あなたは、災害に備え、どのような対策をしていますか。（当てはまる全てに○）

・集計結果（回答数：3,119）

※問19が①の場合に回答（複数回答可）

選択項目	選択率
①食料や飲料水など非常食を備えている	16.0 %
②携帯ラジオ、懐中電灯、医薬品などを備えている	22.1 %
③衣類を備えている	4.9 %
④通帳、現金、貴重品をすぐ持ち出せるよう準備している	11.6 %
⑤消火器やバケツなどを備え付けている	6.7 %
⑥風呂の水をため置きしている	10.9 %
⑦家具などを固定し、転倒を防止している	8.2 %
⑧防災マップ、洪水ハザードマップで浸水範囲や避難場所等を確認している	9.2 %
⑨家族との連絡方法などを確認している	9.7 %
⑩その他	0.4 %
不明	0.1 %

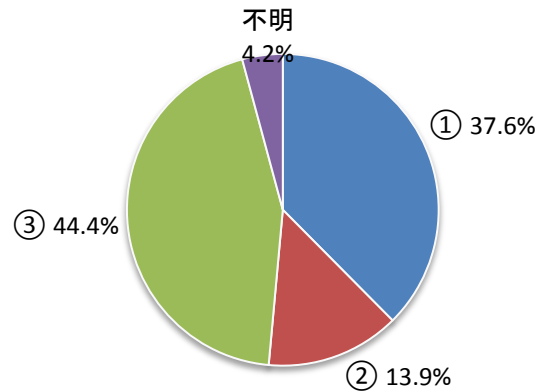


問21 防災訓練について

あなたは、今後、防災訓練が行われたら参加しますか。

・集計結果（回答数：1,368）

選択項目	選択率
①参加する	37.6 %
②参加しない	13.9 %
③わからない	44.4 %
不明	4.2 %

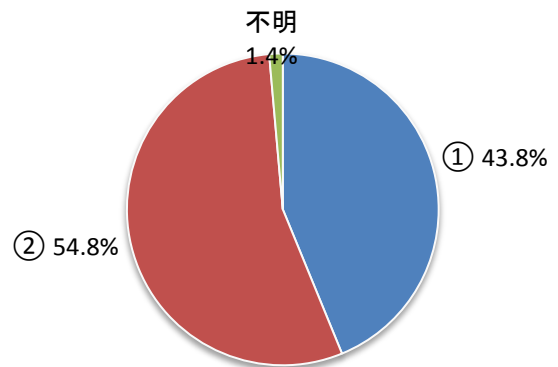


問22 コミュニティ活動について

あなたは、この1年間に地域のコミュニティ活動に参加したことがありますか。
 （コミュニティ活動とは、町内会等を中心に行われている、集会や清掃活動、集団回収、花いっぱい運動、防犯活動などのほか、文化祭、スポーツ大会、新年会、その他住民相互の交流活動のことをいいます。）

・集計結果（回答数：1,368）

選択項目	選択率
①ある	43.8 %
②ない	54.8 %
不明	1.4 %

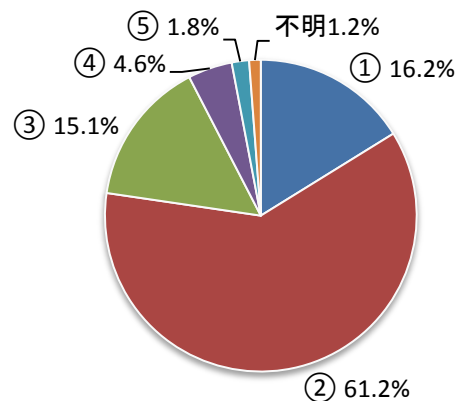


問23 環境衛生について

あなたは、盛岡はごみの散乱や公害が少なく、清潔できれいなまちだと思いますか。

・集計結果（回答数：1,368）

選択項目	選択率
①とても思う	16.2 %
②どちらかといえば思う	61.2 %
③どちらともいえない	15.1 %
④どちらかといえば思わない	4.6 %
⑤全く思わない	1.8 %
不明	1.2 %

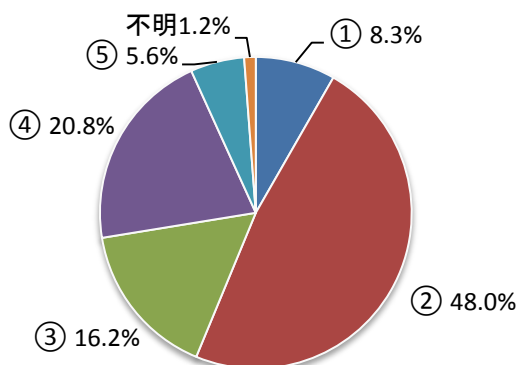


問24 居住環境について

あなたは現在、住宅を含め、周囲の道路状況等についてどのように感じていますか。

・集計結果（回答数：1,368）

選択項目	選択率
①とても快適だと思っている	8.3 %
②まあまあ快適だと思っている	48.0 %
③どちらともいえない	16.2 %
④あまり快適だとは思わない	20.8 %
⑤全く快適だとは思わない	5.6 %
不明	1.2 %

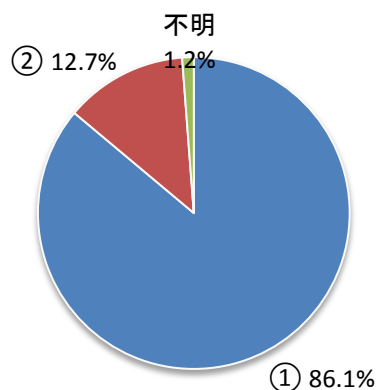


問25 情報通信について（1）

あなたは、携帯電話またはPHSを利用してありますか。

・集計結果（回答数：1,368）

選択項目	選択率
①利用している	86.1 %
②利用していない	12.7 %
不明	1.2 %

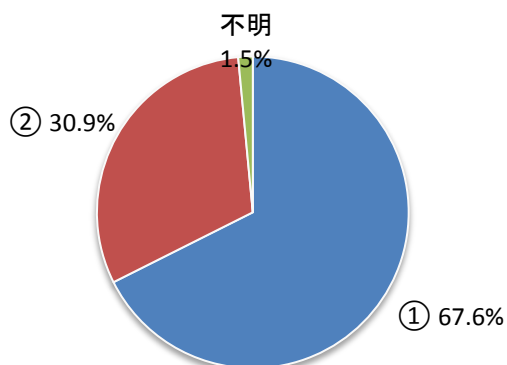


問26 情報通信について（2）

あなたのご家庭では、インターネットを利用していますか。（あなた自身が使用していない場合でもお答え願います）

・集計結果（回答数：1,368）

選択項目	選択率
①利用している	67.6 %
②利用していない	30.9 %
不明	1.5 %

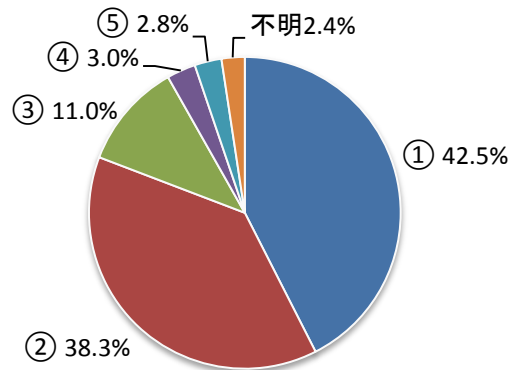


問27 情報通信について (3)

あなたは、情報機器（携帯電話・インターネット・ファクシミリ・カーナビなど）の利用で生活が便利になっていると感じますか。

・集計結果（回答数：1,368）

選択項目	選択率
①とても感じる	42.5 %
②どちらかといえば感じる	38.3 %
③どちらともいえない	11.0 %
④どちらかといえば感じない	3.0 %
⑤全く感じない	2.8 %
不明	2.4 %

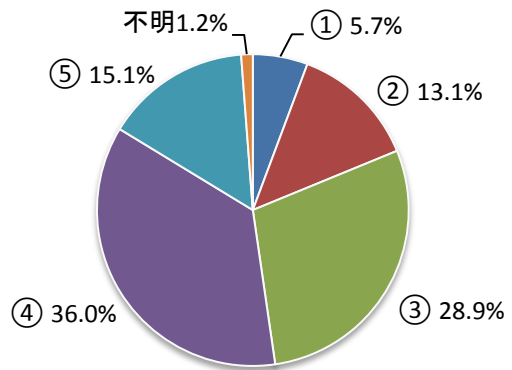


問28 商店街について

あなたは、盛岡市の中心市街地（盛岡駅・材木町界わい〜大通・菜園・中央通・盛岡城跡公園界わい〜肴町・八幡町界わい）で、買い物（飲食以外）をしていますか。

・集計結果（回答数：1,368）

選択項目	選択率
①ほぼ毎日買い物している	5.7 %
②週に1〜3回程度買い物している	13.1 %
③月に1〜3回程度買い物している	28.9 %
④ほとんど買い物をしていない	36.0 %
⑤買い物をしていない	15.1 %
不明	1.2 %

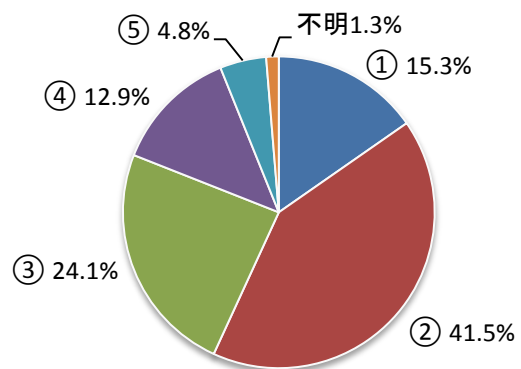


問29 歴史・文化遺産について

あなたは、盛岡の歴史・文化財に興味関心がありますか。

・集計結果（回答数：1,368）

選択項目	選択率
①とてもある	15.3 %
②どちらかといえばある	41.5 %
③どちらともいえない	24.1 %
④どちらかといえばない	12.9 %
⑤全くない	4.8 %
不明	1.3 %

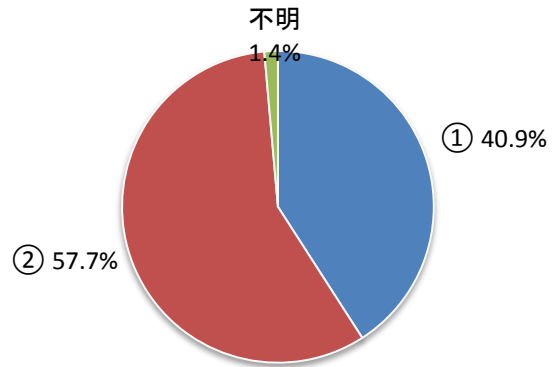


問30 芸術文化活動について

あなたは、この1年間に芸術文化活動に参加したことがありますか。(美術展・発表会・コンサート・演劇など催事鑑賞も含む)

・集計結果 (回答数 : 1,368)

選択項目	選択率
①ある	40.9 %
②ない	57.7 %
不明	1.4 %

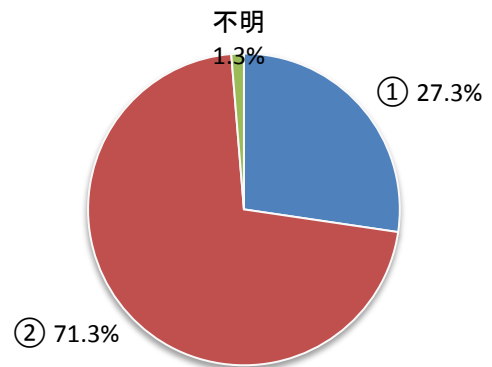


問31 スポーツ・レクリエーションについて

あなたは、週1回以上スポーツやレクリエーション(体操・球技・ダンス・ウォーキング・水泳・登山・釣り・キャンプ・サイクリング・スキー・スケート・格闘技・武道・ニュースポーツなど)をしていますか。

・集計結果 (回答数 : 1,368)

選択項目	選択率
①している	27.3 %
②していない	71.3 %
不明	1.3 %

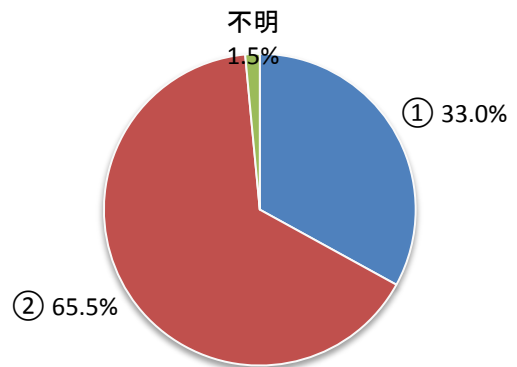


問32 生涯学習について (1)

あなたは、この1年間に、何か学習を行いましたか。(ここでいう学習とは、大学などの教育機関とは別に、教育、文化、体育、スポーツ、ボランティアをはじめ趣味、教養及び職業に関することなどを自ら学びたいと考えて行う活動のことです。)

・集計結果 (回答数 : 1,368)

選択項目	選択率
①行った	33.0 %
②行わなかった	65.5 %
不明	1.5 %

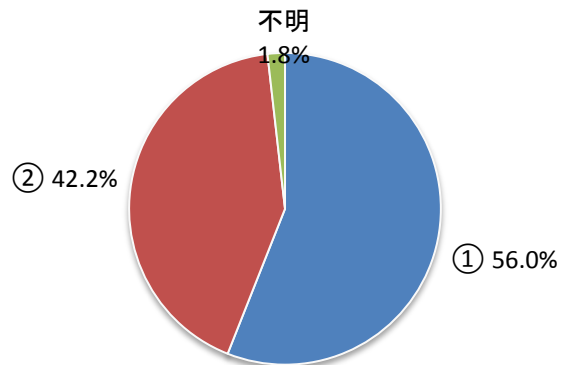


問33 生涯学習について（2）

あなたは、身近に利用したいと思う公民館や図書館等の学習施設がありますか。

・集計結果（回答数：1,368）

選択項目	選択率
①ある	56.0 %
②ない	42.2 %
不明	1.8 %

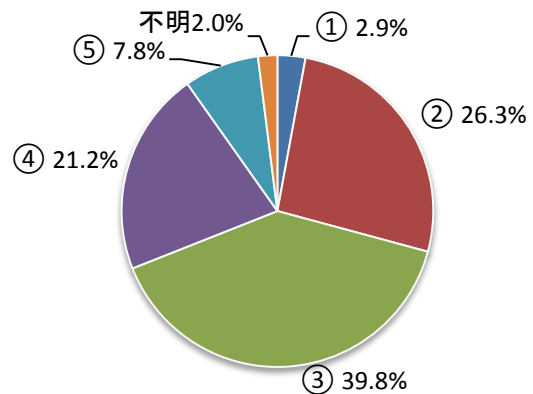


問34 生涯学習について（3）

あなたは、イベントや講座、指導者や施設等の情報が十分に得られていると思いますか。

・集計結果（回答数：1,368）

選択項目	選択率
①とても思う	2.9 %
②どちらかといえば思う	26.3 %
③どちらともいえない	39.8 %
④どちらかといえば思わない	21.2 %
⑤全く思わない	7.8 %
不明	2.0 %

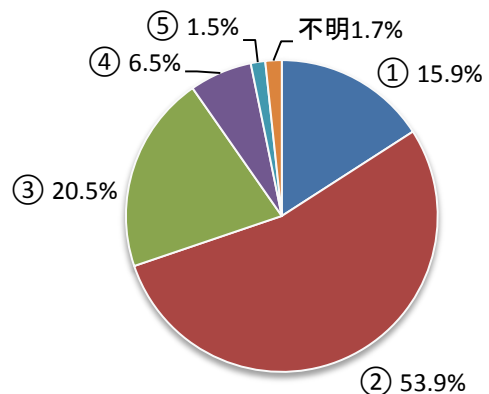


問35 景観について（1）

あなたは、盛岡には誇れる市街地の景観があると思いますか。

・集計結果（回答数：1,368）

選択項目	選択率
①強く誇れるものがある	15.9 %
②ある程度誇れるものがある	53.9 %
③どちらともいえない	20.5 %
④あまり誇れるものがない	6.5 %
⑤全く誇れるものがない	1.5 %
不明	1.7 %

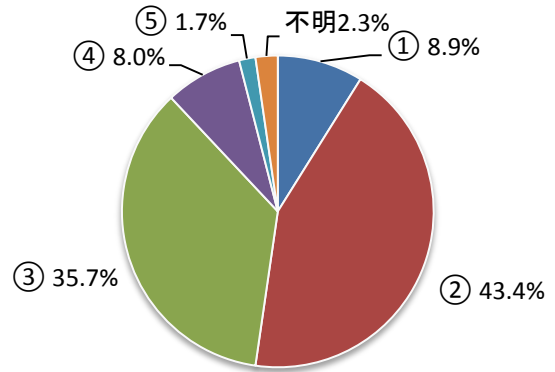


問36 景観について（2）

あなたは、盛岡には誇れる田園や丘陵地の景観があると思いますか。

・集計結果（回答数：1,368）

選択項目	選択率
①強く誇れるものがある	8.9 %
②ある程度誇れるものがある	43.4 %
③どちらともいえない	35.7 %
④あまり誇れるものがない	8.0 %
⑤全く誇れるものがない	1.7 %
不明	2.3 %

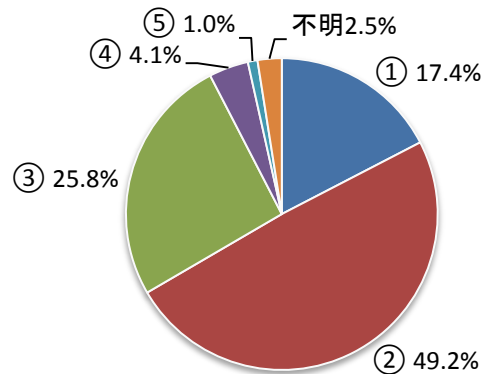


問37 景観について（3）

あなたは、盛岡には誇れる山間地の景観があると思いますか。

・集計結果（回答数：1,368）

選択項目	選択率
①強く誇れるものがある	17.4 %
②ある程度誇れるものがある	49.2 %
③どちらともいえない	25.8 %
④あまり誇れるものがない	4.1 %
⑤全く誇れるものがない	1.0 %
不明	2.5 %

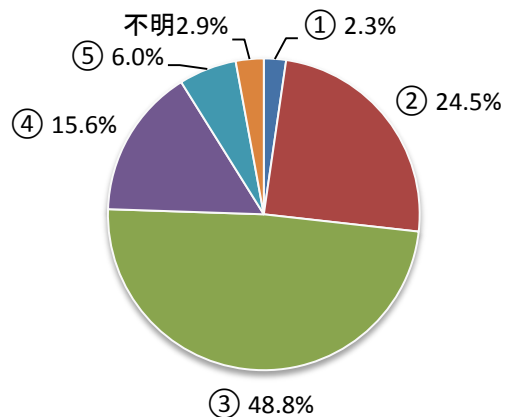


問38 景観について（4）

あなたは、盛岡にある屋外広告物（屋外に表示・設置されているはり紙や看板など）が景観に配慮して表示・設置されていると思いますか。

・集計結果（回答数：1,368）

選択項目	選択率
①とてもそう思う	2.3 %
②どちらかといえばそう思う	24.5 %
③どちらともいえない	48.8 %
④どちらかといえばそう思わない	15.6 %
⑤全くそう思わない	6.0 %
不明	2.9 %

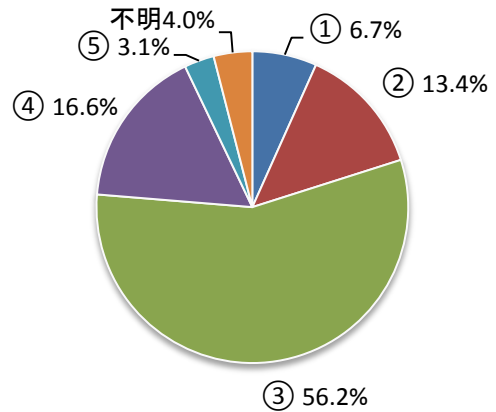


問39 景観について（5）

あなたは、盛岡の景観について、改善したい景観があると思いますか。

・集計結果（回答数：1,368）

選択項目	選択率
①とてもそう思う	6.7 %
②どちらかといえばそう思う	13.4 %
③どちらともいえない	56.2 %
④どちらかといえばそう思わない	16.6 %
⑤全くそう思わない	3.1 %
不明	4.0 %

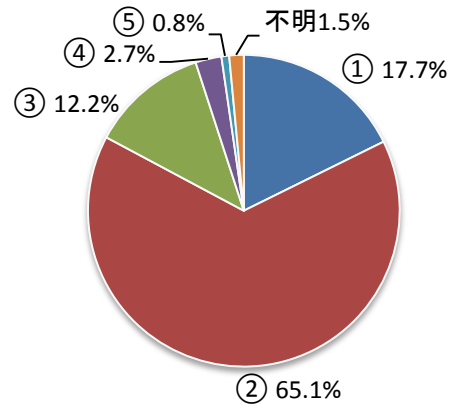


問40 盛岡の自然について

あなたは、山並みの緑やきれいな川の流れなど、盛岡の自然は守られていると思いますか。

・集計結果（回答数：1,368）

選択項目	選択率
①とても守られている	17.7 %
②どちらかといえば守られている	65.1 %
③どちらともいえない	12.2 %
④どちらかといえば守られていない	2.7 %
⑤全く守られていない	0.8 %
不明	1.5 %

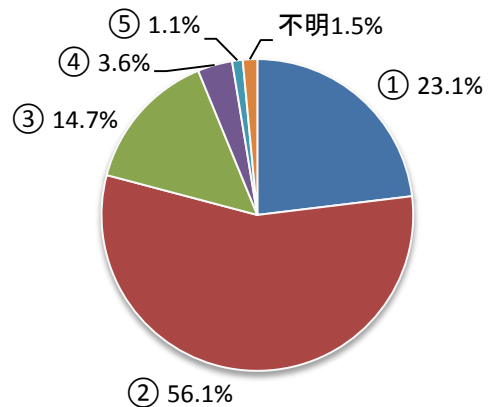


問41 地球環境について

あなたは、日常生活において二酸化炭素（CO₂）の発生の抑制、ごみの減量やリサイクルなど地球環境にやさしい生活を心がけていますか。

・集計結果（回答数：1,368）

選択項目	選択率
①常に心がけている	23.1 %
②どちらかといえば心がけている	56.1 %
③どちらともいえない	14.7 %
④どちらかといえば心がけていない	3.6 %
⑤全く心がけていない	1.1 %
不明	1.5 %

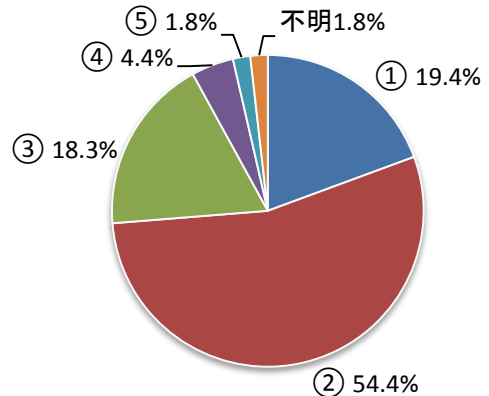


問42 省エネルギーについて

あなたは、地球温暖化の原因とされている二酸化炭素（CO₂）の発生を抑制するため、日ごろから電気やガソリン、灯油、ガスなどについて省エネルギーを心がけていますか。

・集計結果（回答数：1,368）

選択項目	選択率
①常に心がけている	19.4 %
②どちらかといえば心がけている	54.4 %
③どちらともいえない	18.3 %
④どちらかといえば心がけていない	4.4 %
⑤全く心がけていない	1.8 %
不明	1.8 %

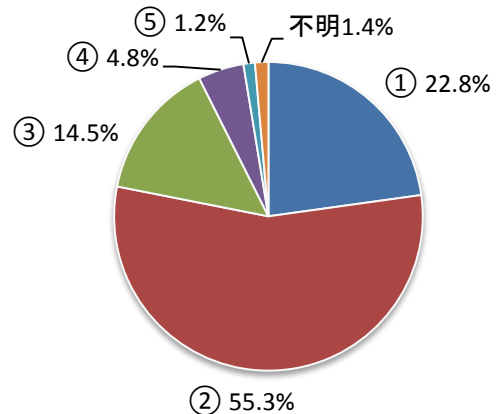


問43 盛岡の緑について

あなたは、盛岡における公園や街路樹など街の中の緑が多いと思いますか。

・集計結果（回答数：1,368）

選択項目	選択率
①とても思う	22.8 %
②どちらかといえば思う	55.3 %
③どちらともいえない	14.5 %
④どちらかといえば思わない	4.8 %
⑤全く思わない	1.2 %
不明	1.4 %

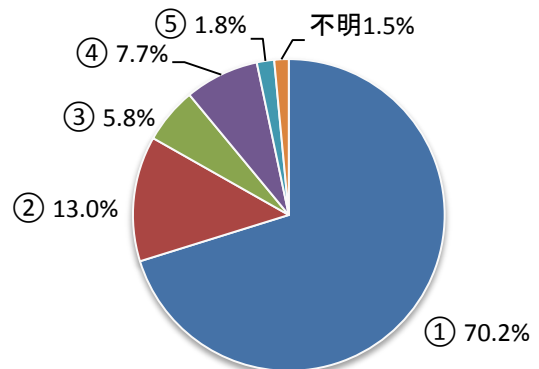


問44 盛岡の水について

あなたは、盛岡の水道水を直接飲用していますか。

・集計結果（回答数：1,368）

選択項目	選択率
①飲んでいる	70.2 %
②浄水器を使用して飲んでいる	13.0 %
③煮沸して飲んでいる	5.8 %
④飲まない	7.7 %
⑤その他	1.8 %
不明	1.5 %

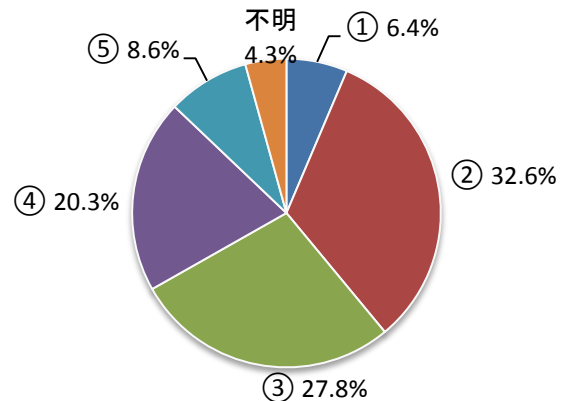


問45 交通環境について

あなたにとって、「盛岡市は、バスや自動車、自転車などで買物や通勤する際、快適に移動できる街である。」と思いますか。(交通機関別にご回答願います)

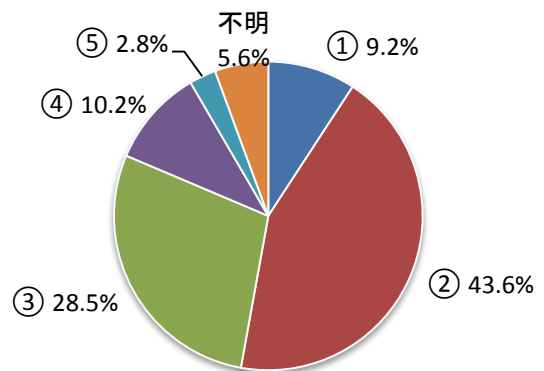
バス ・ 集計結果 (回答数 : 1,368)

選択項目	選択率
①とても快適に移動できる	6.4 %
②どちらかといえば快適に移動できる	32.6 %
③どちらともいえない	27.8 %
④どちらかといえば快適に移動できない	20.3 %
⑤全く快適に移動できない	8.6 %
不明	4.3 %



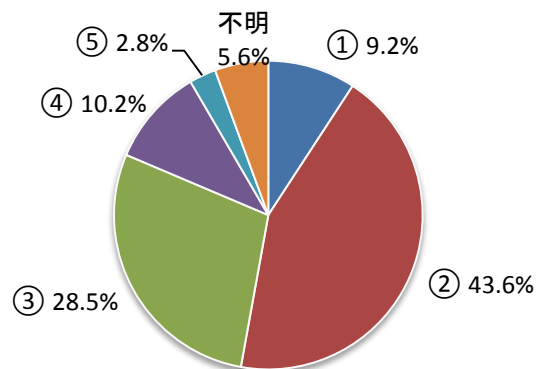
自動車 ・ 集計結果 (回答数 : 1,368)

選択項目	選択率
①とても快適に移動できる	9.2 %
②どちらかといえば快適に移動できる	43.6 %
③どちらともいえない	28.5 %
④どちらかといえば快適に移動できない	10.2 %
⑤全く快適に移動できない	2.8 %
不明	5.6 %



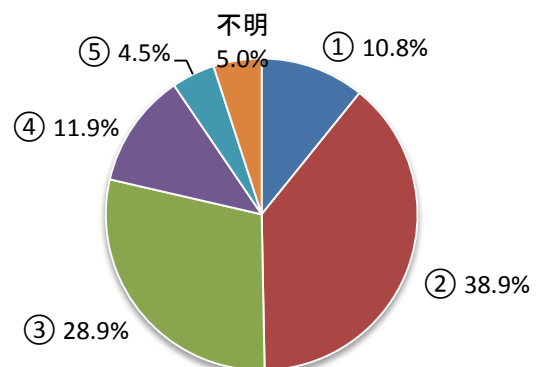
自転車 ・ 集計結果 (回答数 : 1,368)

選択項目	選択率
①とても快適に移動できる	9.2 %
②どちらかといえば快適に移動できる	43.6 %
③どちらともいえない	28.5 %
④どちらかといえば快適に移動できない	10.2 %
⑤全く快適に移動できない	2.8 %
不明	5.6 %



徒歩 ・ 集計結果 (回答数 : 1,368)

選択項目	選択率
①とても快適に移動できる	10.8 %
②どちらかといえば快適に移動できる	38.9 %
③どちらともいえない	28.9 %
④どちらかといえば快適に移動できない	11.9 %
⑤全く快適に移動できない	4.5 %
不明	5.0 %

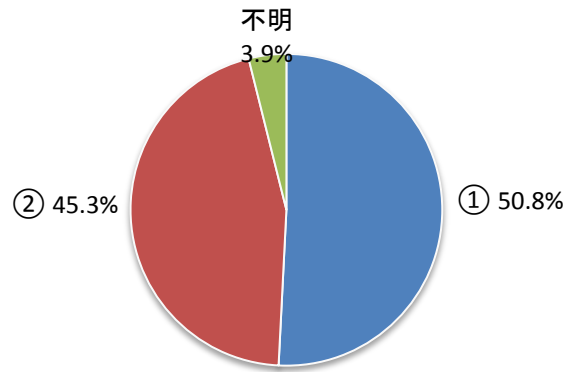


問46 利用交通手段について（1）

あなたは、普段通勤していますか。

・集計結果（回答数：1,368）

選択項目	選択率
①している	50.8 %
②していない	45.3 %
不明	3.9 %



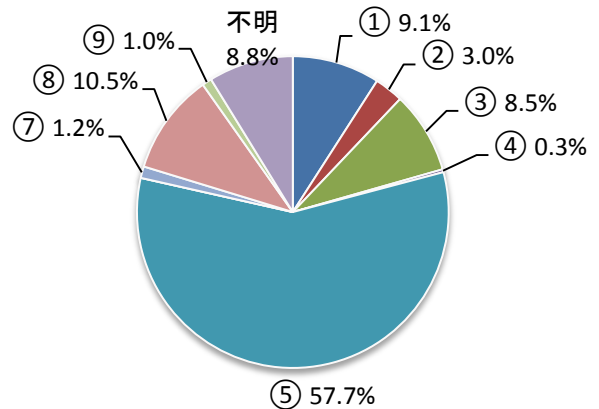
問47 利用交通手段について（2）

※問46で「①している」と回答した方のみ該当

あなたが普段通勤に利用する交通手段（二つ以上の交通手段を利用している場合は、最も長い距離を移動する交通手段）は、何ですか。

・集計結果（回答数：695）※問46が①の場合に回答

選択項目	選択率
①徒歩	9.1 %
②鉄道	3.0 %
③乗合バス	8.5 %
④勤務先のバス	0.3 %
⑤自家用車	57.7 %
⑥タクシー・ハイヤー	0.0 %
⑦オートバイ	1.2 %
⑧自転車	10.5 %
⑨その他	1.0 %
不明	8.8 %

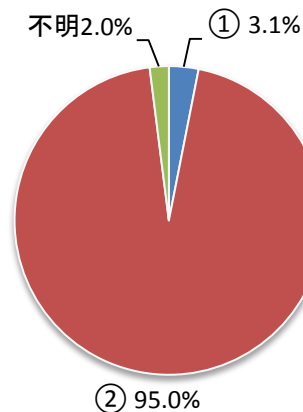


問48 国際交流活動について

あなたは、この1年間に国際交流活動に参加したことがありますか。

・集計結果（回答数：1,368）

選択項目	選択率
①ある	3.1 %
②ない	95.0 %
不明	2.0 %

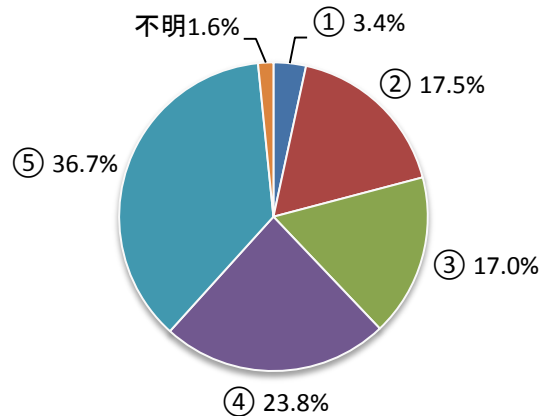


問49 国際リニアコライダーについて

あなたは、「国際リニアコライダー」についてどれくらい知っていますか。

・集計結果（回答数：1,368）

選択項目	選択率
①よく知っている	3.4 %
②どちらかといえば知っている	17.5 %
③どちらともいえない	17.0 %
④どちらかといえば知らない	23.8 %
⑤ほとんど知らない	36.7 %
不明	1.6 %

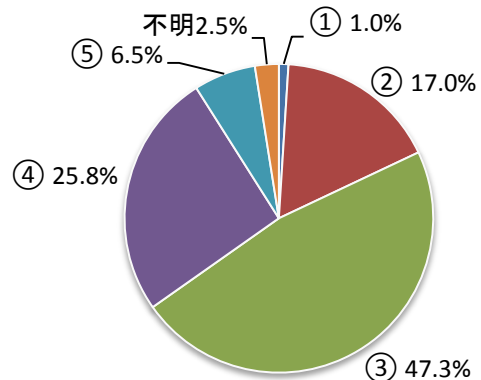


問50 市民意見について

あなたは、市民の声が市政にどの程度反映されていると思いますか。

・集計結果（回答数：1,368）

選択項目	選択率
①かなり反映されていると思う	1.0 %
②ある程度反映されていると思う	17.0 %
③どちらともいえない	47.3 %
④あまり反映されていないと思う	25.8 %
⑤全く反映されていないと思う	6.5 %
不明	2.5 %

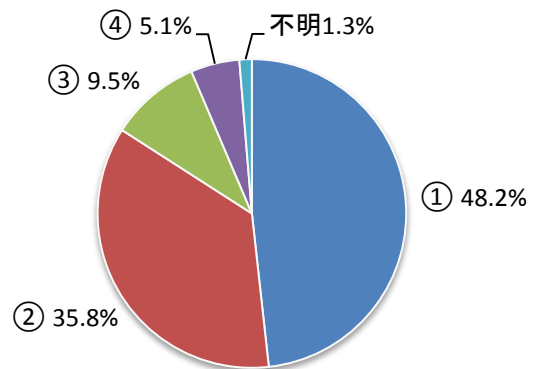


問51 「広報もりおか」について

あなたは、「広報もりおか」を読んでいますか。

・集計結果（回答数：1,368）

選択項目	選択率
①いつも読んでいる	48.2 %
②時々読んでいる	35.8 %
③ほとんど読まない	9.5 %
④全く読まない	5.1 %
不明	1.3 %

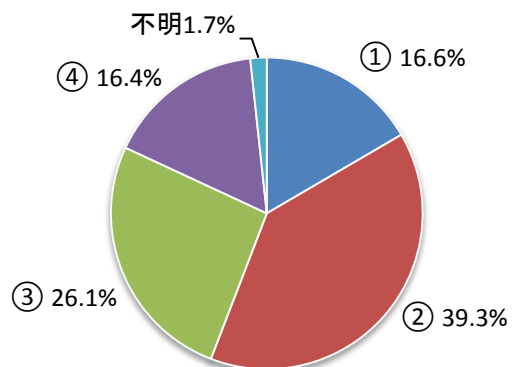


問52 「もりおか市議会だより」について

あなたは、盛岡市議会が発行する「もりおか市議会だより」を読んでいますか。

・集計結果（回答数：1,368）

選択項目	選択率
①いつも読んでいる	16.6 %
②時々読んでいる	39.3 %
③ほとんど読まない	26.1 %
④全く読まない	16.4 %
不明	1.7 %

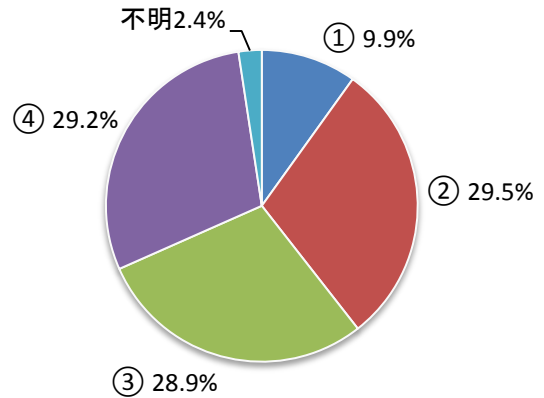


問53 上下水道局広報「みずの輪」について

あなたは、盛岡市上下水道局が発行する「みずの輪」を読んでいますか。

・集計結果（回答数：1,368）

選択項目	選択率
①いつも読んでいる	9.9 %
②時々読んでいる	29.5 %
③ほとんど読まない	28.9 %
④全く読まない	29.2 %
不明	2.4 %

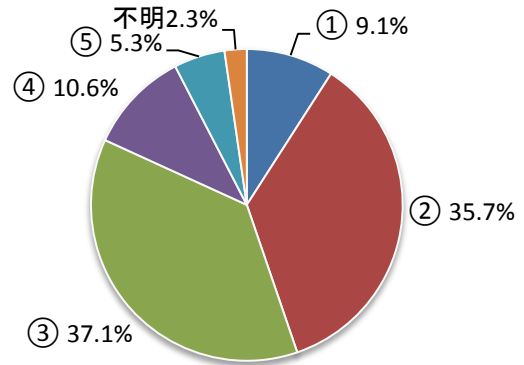


問54 市の職員の仕事への取組について

あなたは、市の職員が市民の皆さんと接する際、分かりやすく説明するなど責任を持って仕事に取り組んでいると思いますか。

・集計結果（回答数：1,368）

選択項目	選択率
①とても思う	9.1 %
②どちらかといえば思う	35.7 %
③どちらともいえない	37.1 %
④どちらかといえば思わない	10.6 %
⑤全く思わない	5.3 %
不明	2.3 %

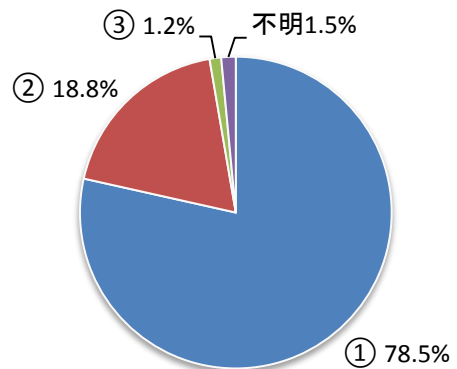


問55 盛岡の印象について

あなたは、「盛岡」が好きですか。

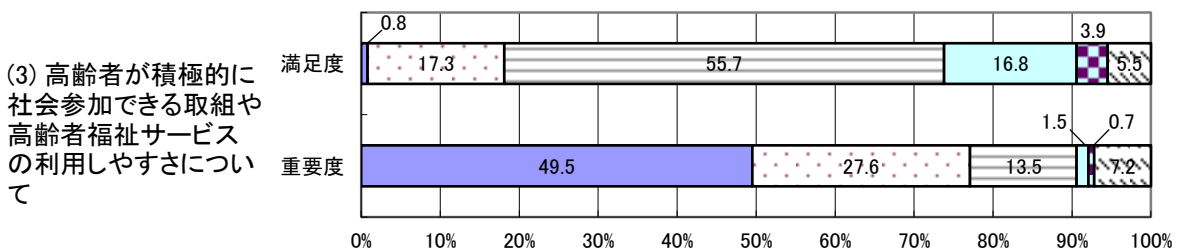
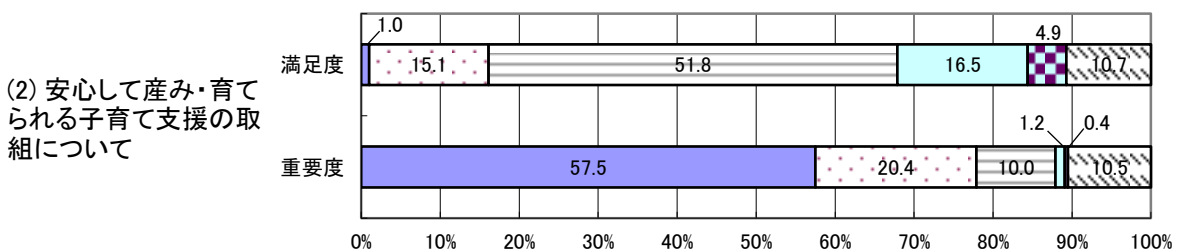
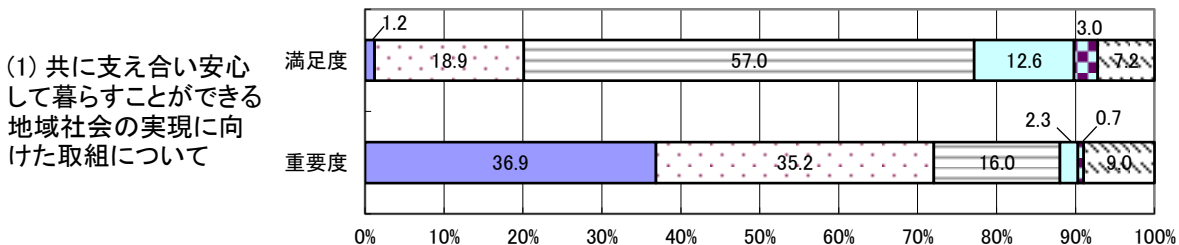
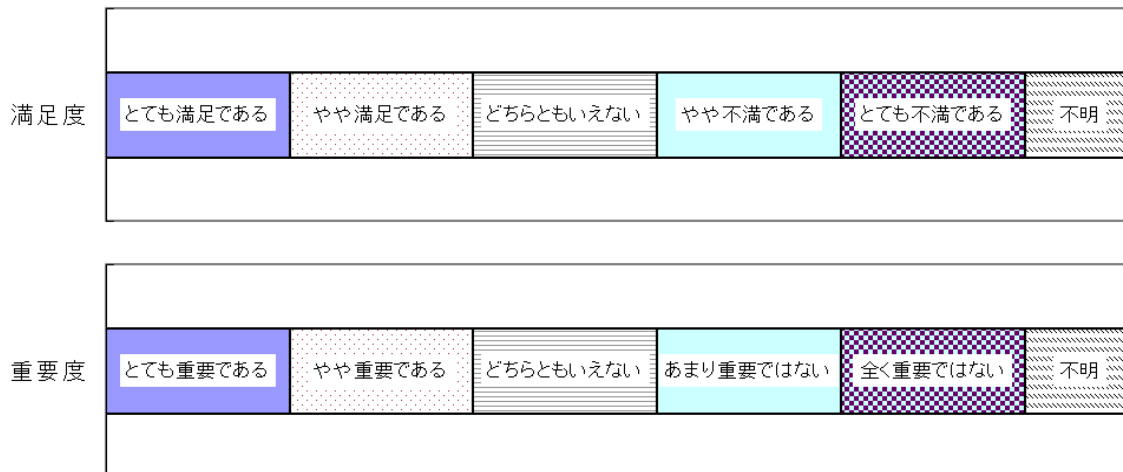
・集計結果（回答数：1,368）

選択項目	選択率
①好き	78.5 %
②どちらともいえない	18.8 %
③嫌い	1.2 %
不明	1.5 %

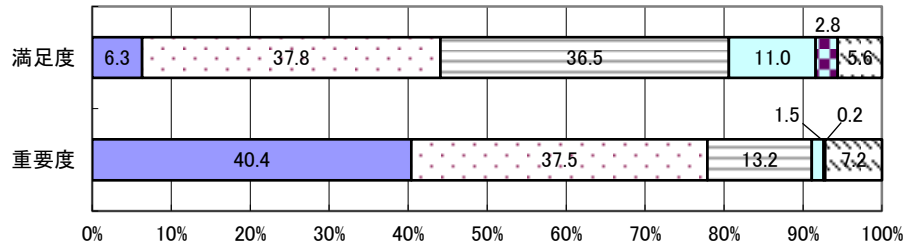


問56 市政について

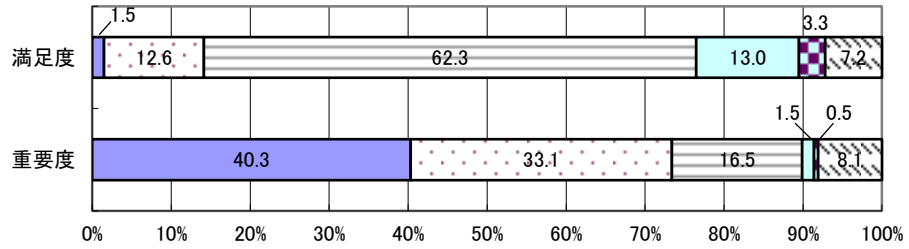
市では、「ひと・まち・未来が輝き 世界につながるまち盛岡」というまちづくりの基本目標を実現するために、29の取組（施策）を推進しています。あなたは、現在の市の取組（施策）について、どれくらい満足していますか。また、その取組（施策）は今後どれくらい重要だと思いますか。



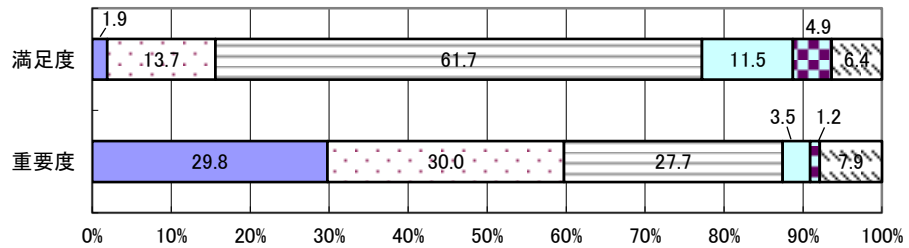
(4) 健康診断や予防接種, 健康相談のしやすさについて



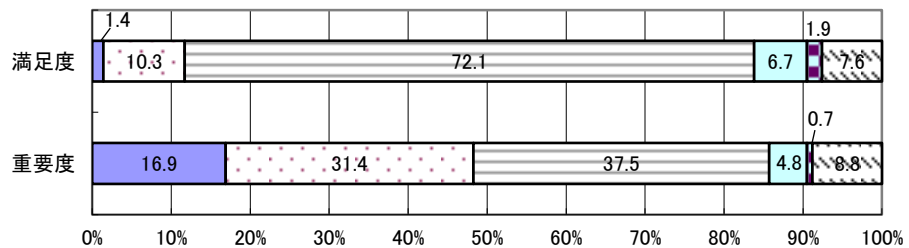
(5) 障がい者が安心して暮らすことができるまちづくりや障がい福祉サービスの利用しやすさについて



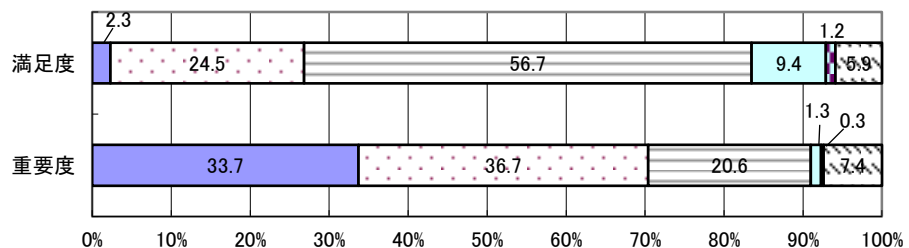
(6) 生活保護や医療助成などの生活の自立を支援する取組について



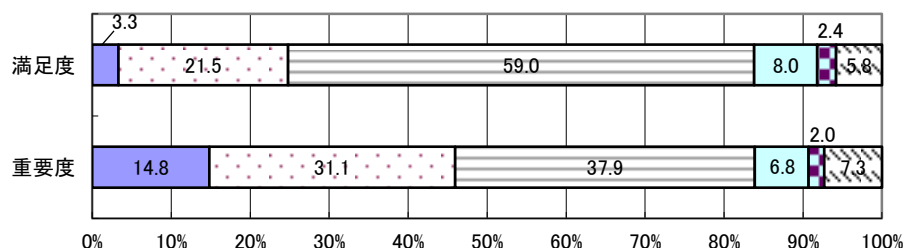
(7) 男女共同参画社会の推進や人権問題への取組について



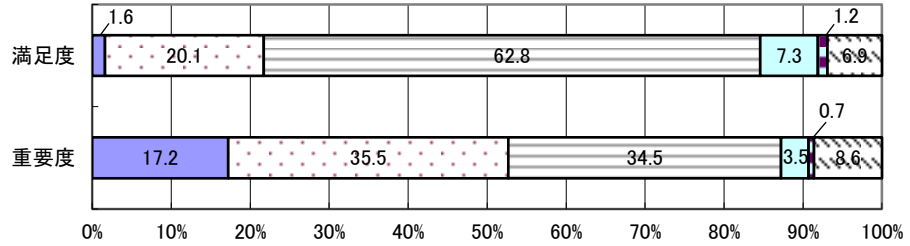
(8) 安全・安心な暮らしを確保するための防災対策や防犯, 交通安全, 消費者相談などの取組について



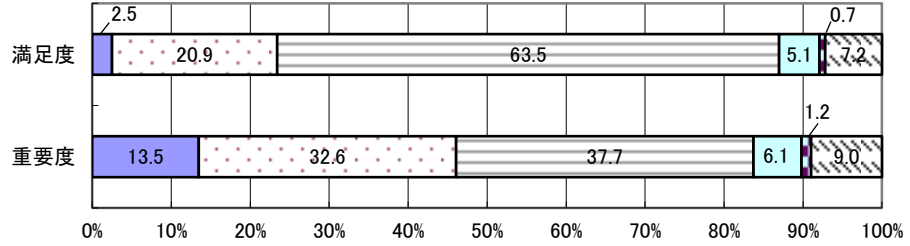
(9) 町内会などの地域活動を支援する取組について



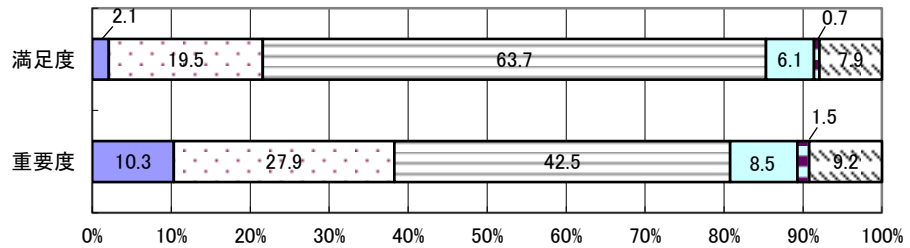
(10) 身近な生活環境の保全への取組について



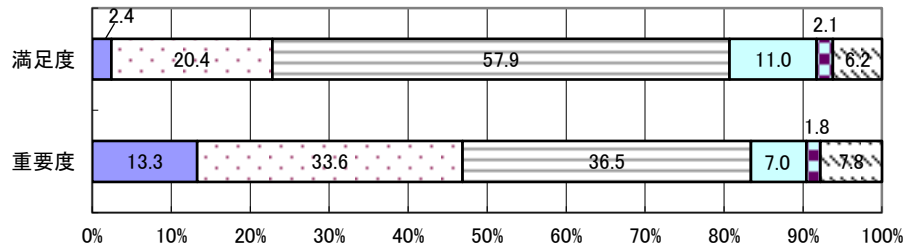
(11) 文化財の保護や活用を図る取組について



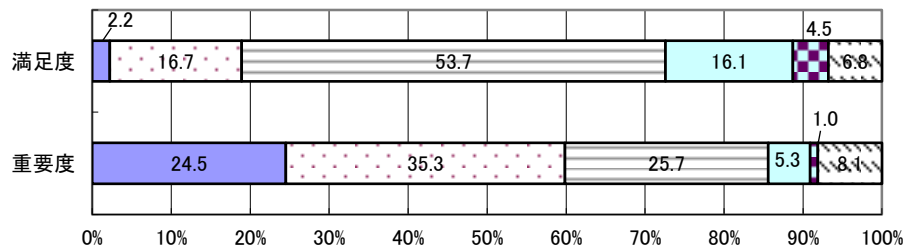
(12) 芸術文化に親しむ機会の確保について



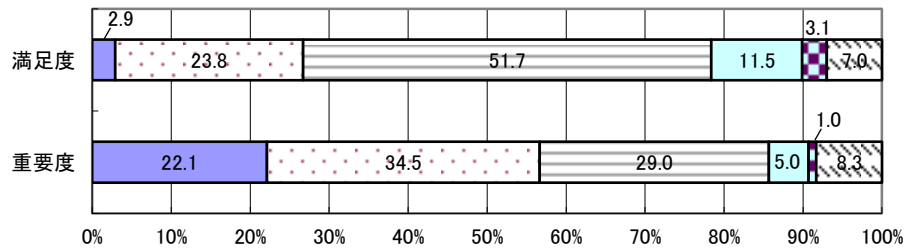
(13) スポーツ・レクリエーションを楽しむ機会の確保や施設の整備について



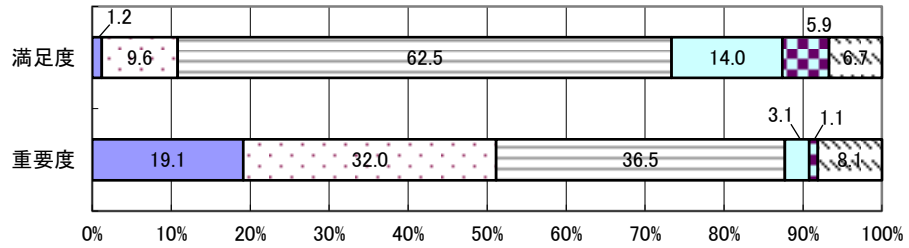
(14) 盛岡の価値や魅力を育み、市内外へ発信する取組について



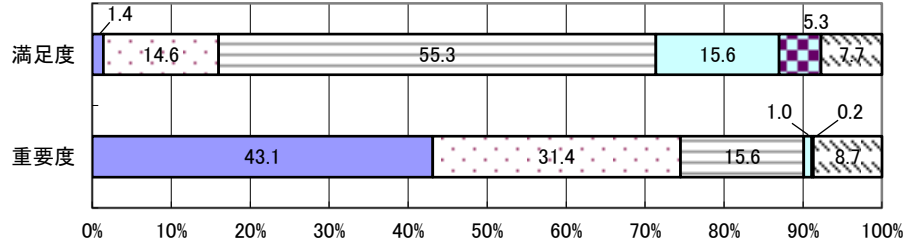
(15) 盛岡らしい景観形成への取組について



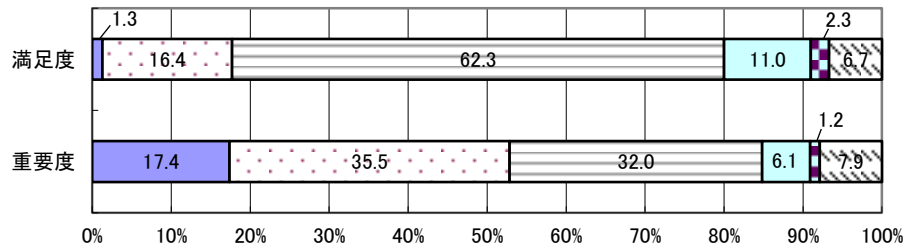
(16) 地域の特性を生かした土地利用の計画、管理の取組について



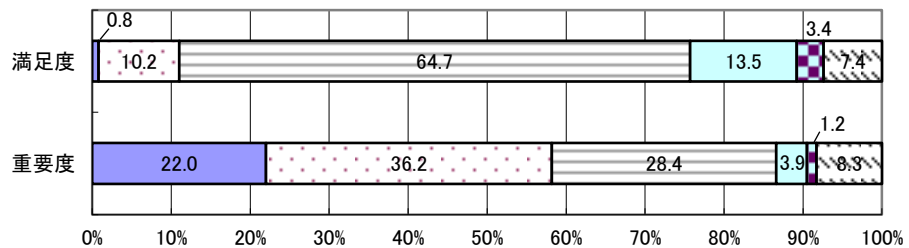
(17) 将来を担う子どもたちを育てる小中学校の教育内容や施設の整備の充実への取組について



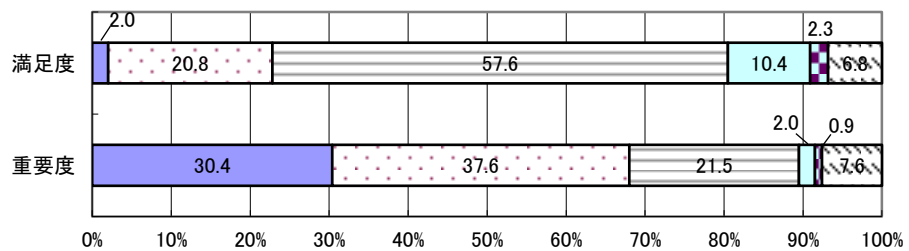
(18) いつでもどこでも学ぶことができる各種講座の開設や生涯学習環境整備の取組について



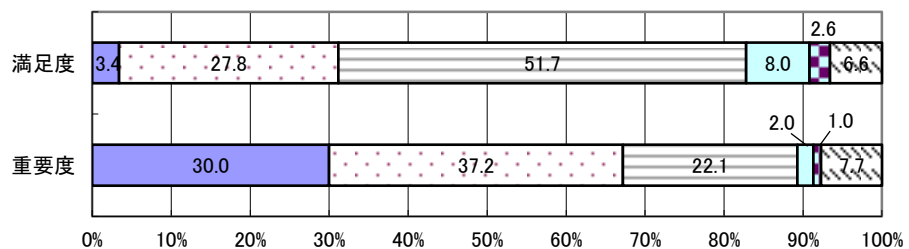
(19) ライフスタイルに合わせた、若い世代や女性の活躍を支援する取組について



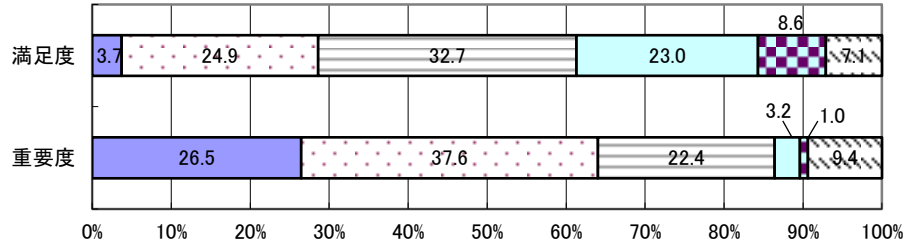
(20) エネルギーの有効利用や廃棄物の発生抑制など、環境への負荷を軽減する取組について



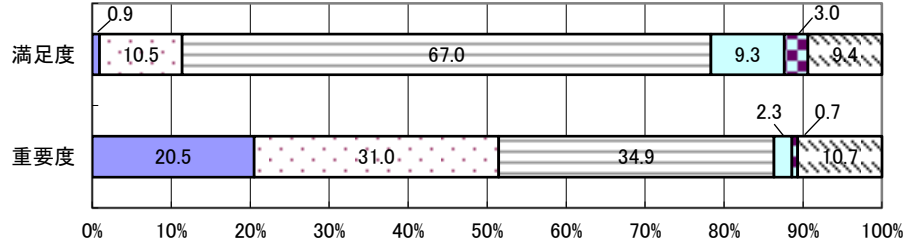
(21) 地域特性を生かした、地産地消の取組について



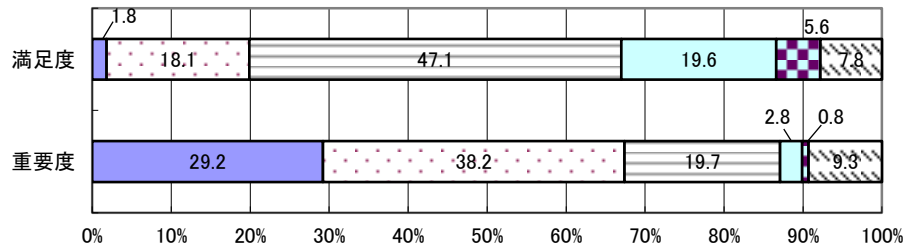
(22) 商店街での買い物のしやすさについて



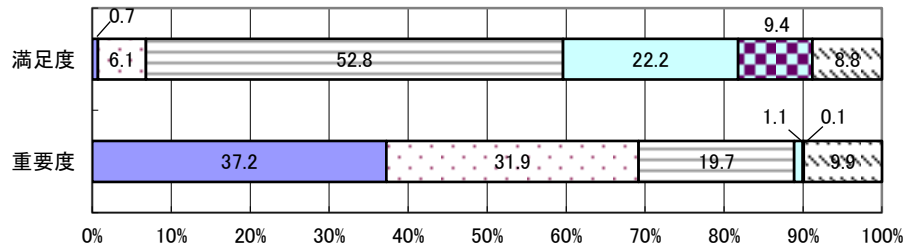
(23) 大学や公的研究機関などとの連携や、新事業創出や起業の支援など、工業の振興への取組について



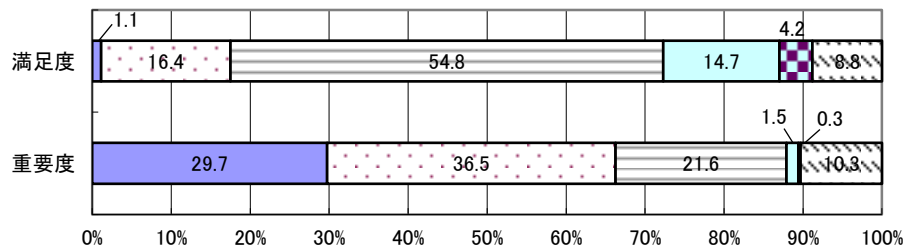
(24) 観光地として魅力があふれるための取組について



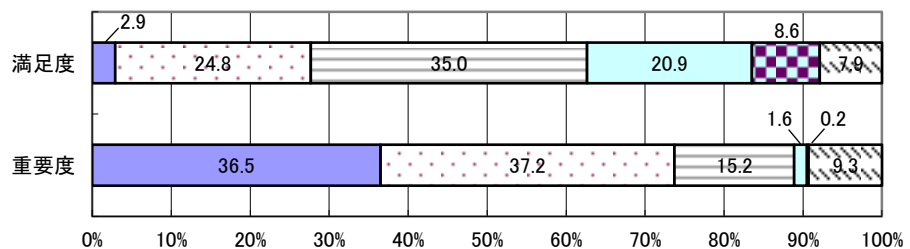
(25) 企業の誘致や雇用対策の取組について



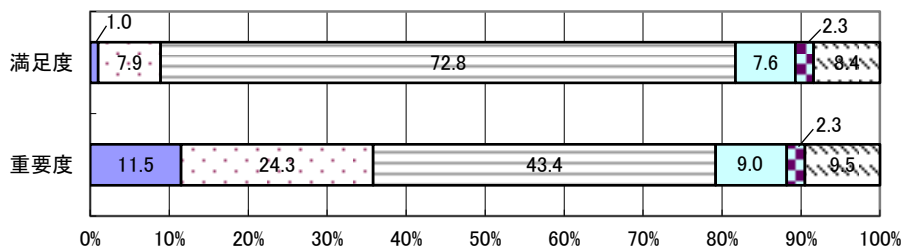
(26) 快適で暮らしやすい居住環境を整える取組について



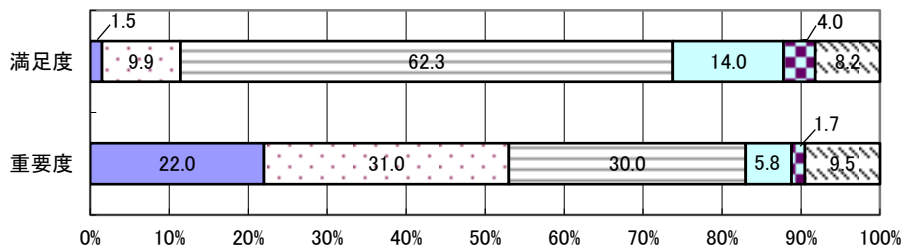
(27) 幹線道路や公共交通機関の利用しやすさについて



(28) 異文化にふれ国際交流に参加する機会の充実を図る取組について



(29) 都市間の交流が盛んになり、まちのにぎわいを生む取組について



3 結果の数表

設問		選択肢	回答数	割合	
性別		① 男性	548	40.1%	
		② 女性	773	56.5%	
		不明	47	3.4%	
		計	1,368	100.0%	
年齢		① 10歳代	14	1.0%	
		② 20歳代	75	5.5%	
		③ 30歳代	167	12.2%	
		④ 40歳代	220	16.1%	
		⑤ 50歳代	213	15.6%	
		⑥ 60歳代	306	22.4%	
		⑦ 70歳以上	325	23.8%	
		不明	48	3.5%	
小学6年生までの子を持っているか		① はい	200	14.6%	
		② いいえ	1,113	81.4%	
		不明	55	4.0%	
		計	1,368	100.0%	
問1	適切な福祉サービスについて	① とても感じる	70	5.1%	
		② どちらかといえば感じる	387	28.3%	
		③ どちらともいえない	534	39.0%	
		④ どちらかといえば感じない	242	17.7%	
		⑤ 全く感じない	104	7.6%	
		不明	31	2.3%	
		計	1,368	100.0%	
問2	地域での支え合いについて	① とても感じる	48	3.5%	
		② どちらかといえば感じる	312	22.8%	
		③ どちらともいえない	509	37.2%	
		④ どちらかといえば感じない	357	26.1%	
		⑤ 全く感じない	128	9.4%	
		不明	14	1.0%	
		計	1,368	100.0%	
問3	地域のボランティアについて(1)	① とても感じる	52	3.8%	
		② どちらかといえば感じる	313	22.9%	
		③ どちらともいえない	412	30.1%	
		④ どちらかといえば感じない	416	30.4%	
		⑤ 全く感じない	161	11.8%	
		不明	14	1.0%	
		計	1,368	100.0%	
問4	地域のボランティアについて(2)	① ある	424	31.0%	
		② ない	933	68.2%	
		不明	11	0.8%	
		計	1,368	100.0%	
問5	子育てについて ※小学6年生までの子を持つ方が回答	① 「楽しい」と感じることが多い	67	33.5%	
		② どちらかといえば「楽しい」と感じる人が多い	81	40.5%	
		③ 「楽しい」と「つらい」が同じくらい	34	17.0%	
		④ どちらかといえば「つらい」と感じる人が多い	10	5.0%	
		⑤ 「つらい」と感じる人が多い	4	2.0%	
		不明	4	2.0%	
		非該当	1,168	-	
		計(非該当を含まない)	200	100.0%	
問6		子育て支援について	① とても感じる	30	2.2%
			② どちらかといえば感じる	178	13.0%
			③ どちらともいえない	564	41.2%
			④ どちらかといえば感じない	250	18.3%
			⑤ 全く感じない	102	7.5%
			不明	244	17.8%
			計	1,368	100.0%

設問		選択肢	回答数	割合
問7	高齢社会について ※65歳以上の方が回答	① とてもそう思う	93	18.0%
		② どちらかといえばそう思う	199	38.4%
		③ どちらともいえない	128	24.7%
		④ どちらかといえばそう思わない	62	12.0%
		⑤ 全くそう思わない	27	5.2%
		不明	9	1.7%
		非該当	850	-
		計(非該当を含まない)	518	100.0%
		計(非該当を含む)	1,368	-
問8	身近な健康相談相手について	① いる	1,159	84.7%
		② いない	175	12.8%
		不明	34	2.5%
		計	1,368	100.0%
問9	身近な医療機関について	① ある	1,184	86.5%
		② ない	152	11.1%
		不明	32	2.3%
		計	1,368	100.0%
問10	かかりつけ医について	① いる	677	49.5%
		② いない	656	48.0%
		不明	35	2.6%
		計	1,368	100.0%
問11	健康上の問題について	① ある	257	18.8%
		② ない	1,082	79.1%
		不明	29	2.1%
		計	1,368	100.0%
問12	朝食について	① ほぼ毎日食べる	1,150	84.1%
		② 週に4~5日食べる	49	3.6%
		③ 週に1~3日食べる	50	3.7%
		④ 月に1~3日程度食べる	26	1.9%
		⑤ 食べない	71	5.2%
		不明	22	1.6%
		計	1,368	100.0%
問13	障がいや障がい者について	① よく知っている	111	8.1%
		② どちらかといえば知っている	432	31.6%
		③ どちらともいえない	394	28.8%
		④ どちらかといえば知らない	307	22.4%
		⑤ ほとんど知らない	94	6.9%
		不明	30	2.2%
		計	1,368	100.0%
問14	非核平和都市宣言について	① 知っている	502	36.7%
		② 知らない	838	61.3%
		不明	28	2.0%
		計	1,368	100.0%
問15	人権擁護について	① 知っている	320	23.4%
		② 知らない	1,025	74.9%
		不明	23	1.7%
		計	1,368	100.0%
問16	若い世代や女性の活躍について (若い世代の活躍)	① とてもそう思う	42	3.1%
		② どちらかといえばそう思う	315	23.0%
		③ どちらともいえない	576	42.1%
		④ どちらかといえばそう思わない	309	22.6%
		⑤ 全くそう思わない	80	5.8%
		不明	46	3.4%
		計	1,368	100.0%
問16	若い世代や女性の活躍について (女性の活躍)	① とてもそう思う	59	4.3%
		② どちらかといえばそう思う	405	29.6%
		③ どちらともいえない	522	38.2%
		④ どちらかといえばそう思わない	259	18.9%
		⑤ 全くそう思わない	73	5.3%
		不明	50	3.7%
		計	1,368	100.0%

設問		選択肢	回答数	割合
問17	避難場所について(1)	① 知っている	1,043	76.2%
		② 知らない	296	21.6%
		不明	29	2.1%
		計	1,368	100.0%
問18	避難場所について(2) ※問17を①とした方が回答 ※複数回答可	① 「広報もりおか」で知った	454	34.3%
		② 市の防災マップで知った	543	41.0%
		③ 新聞・テレビなどで知った	32	2.4%
		④ 知人などから聞いた	138	10.4%
		⑤ その他	150	11.3%
		不明	8	0.6%
		計	1,325	100.0%
問19	防災意識について(1)	① 対策をしている	850	62.1%
		② 対策をしていない	485	35.5%
		不明	33	2.4%
		計	1,368	100.0%
問20	防災意識について(2) ※問19を①とした方が回答 ※複数回答可	① 食料や飲料水などの非常食を備えている	500	16.0%
		② 携帯ラジオ、懐中電灯などを備えている	689	22.1%
		③ 衣類を備えている	154	4.9%
		④ 通帳などをすぐ持ち出せるよう準備している	361	11.6%
		⑤ 消火器やバケツなどを備え付けている	209	6.7%
		⑥ 風呂の水をため置きしている	341	10.9%
		⑦ 家具などを固定し、転倒を防止している	257	8.2%
		⑧ 防災マップなどで避難場所等を確認している	288	9.2%
		⑨ 家族との連絡方法などを確認している	303	9.7%
		⑩ その他	14	0.4%
		不明	3	0.1%
計	3,119	100.0%		
問21	防災訓練について	① 参加する	514	37.6%
		② 参加しない	190	13.9%
		③ わからない	607	44.4%
		不明	57	4.2%
計	1,368	100.0%		
問22	コミュニティ活動について	① ある	599	43.8%
		② ない	750	54.8%
		不明	19	1.4%
		計	1,368	100.0%
問23	環境衛生について	① とても思う	222	16.2%
		② どちらかといえば思う	837	61.2%
		③ どちらともいえない	206	15.1%
		④ どちらかといえば思わない	63	4.6%
		⑤ 全く思わない	24	1.8%
		不明	16	1.2%
計	1,368	100.0%		
問24	居住環境について	① とても快適だと思っている	114	8.3%
		② まあまあ快適だと思っている	656	48.0%
		③ どちらともいえない	221	16.2%
		④ あまり快適だとは思わない	284	20.8%
		⑤ 全く快適だとは思わない	77	5.6%
		不明	16	1.2%
計	1,368	100.0%		
問25	情報通信について(1) (携帯電話)	① 利用している	1,178	86.1%
		② 利用していない	174	12.7%
		不明	16	1.2%
		計	1,368	100.0%
問26	情報通信について(2) (インターネット)	① 利用している	925	67.6%
		② 利用していない	423	30.9%
		不明	20	1.5%
		計	1,368	100.0%

設問		選択肢	回答数	割合
問27	情報通信について(3)	① とても感じる	582	42.5%
		② どちらかといえば感じる	524	38.3%
		③ どちらともいえない	150	11.0%
		④ どちらかといえば感じない	41	3.0%
		⑤ 全く感じない	38	2.8%
		不明	33	2.4%
		計	1,368	100.0%
問28	商店街について	① ほぼ毎日買い物している	78	5.7%
		② 週に1～3回程度買い物している	179	13.1%
		③ 月に1～3回程度買物している	395	28.9%
		④ ほとんど買い物をしていない	493	36.0%
		⑤ 買い物をしていない	207	15.1%
		不明	16	1.2%
		計	1,368	100.0%
問29	歴史・文化遺産について	① とてもある	209	15.3%
		② どちらかといえばある	568	41.5%
		③ どちらともいえない	330	24.1%
		④ どちらかといえばない	177	12.9%
		⑤ 全くない	66	4.8%
		不明	18	1.3%
		計	1,368	100.0%
問30	芸術文化活動について	① ある	560	40.9%
		② ない	789	57.7%
		不明	19	1.4%
		計	1,368	100.0%
問31	スポーツ・レクリエーションについて	① している	374	27.3%
		② していない	976	71.3%
		不明	18	1.3%
		計	1,368	100.0%
問32	生涯学習について(1)	① 行った	452	33.0%
		② 行わなかった	896	65.5%
		不明	20	1.5%
		計	1,368	100.0%
問33	生涯学習について(2)	① ある	766	56.0%
		② ない	577	42.2%
		不明	25	1.8%
		計	1,368	100.0%
問34	生涯学習について(3)	① とても思う	39	2.9%
		② どちらかといえば思う	360	26.3%
		③ どちらともいえない	545	39.8%
		④ どちらかといえば思わない	290	21.2%
		⑤ 全く思わない	107	7.8%
		不明	27	2.0%
		計	1,368	100.0%
問35	景観について(1) (市街地の景観)	① 強く誇れるものがある	217	15.9%
		② ある程度誇れるものがある	737	53.9%
		③ どちらともいえない	281	20.5%
		④ あまり誇れるものがない	89	6.5%
		⑤ 全く誇れるものがない	21	1.5%
		不明	23	1.7%
		計	1,368	100.0%
問36	景観について(2) (田園や丘陵地の景観)	① 強く誇れるものがある	122	8.9%
		② ある程度誇れるものがある	594	43.4%
		③ どちらともいえない	488	35.7%
		④ あまり誇れるものがない	110	8.0%
		⑤ 全く誇れるものがない	23	1.7%
		不明	31	2.3%
		計	1,368	100.0%

設問		選択肢	回答数	割合
問37	景観について(3) (山間地の景観)	① 強く誇れるものがある	238	17.4%
		② ある程度誇れるものがある	673	49.2%
		③ どちらともいえない	353	25.8%
		④ あまり誇れるものがない	56	4.1%
		⑤ 全く誇れるものがない	14	1.0%
		不明	34	2.5%
		計	1,368	100.0%
問38	景観について(4) (屋外広告物)	① とてもそう思う	31	2.3%
		② どちらかといえばそう思う	335	24.5%
		③ どちらともいえない	668	48.8%
		④ どちらかといえばそう思わない	213	15.6%
		⑤ 全くそう思わない	82	6.0%
		不明	39	2.9%
		計	1,368	100.0%
問39	景観について(5) (改善したい景観)	① とてもそう思う	92	6.7%
		② どちらかといえばそう思う	183	13.4%
		③ どちらともいえない	769	56.2%
		④ どちらかといえばそう思わない	227	16.6%
		⑤ 全くそう思わない	42	3.1%
		不明	55	4.0%
		計	1,368	100.0%
問40	盛岡の自然について	① とても守られている	242	17.7%
		② どちらかといえば守られている	890	65.1%
		③ どちらともいえない	167	12.2%
		④ どちらかといえば守られていない	37	2.7%
		⑤ 全く守られていない	11	0.8%
		不明	21	1.5%
		計	1,368	100.0%
問41	地球環境について	① 常に心がけている	316	23.1%
		② どちらかといえば心がけている	767	56.1%
		③ どちらともいえない	201	14.7%
		④ どちらかといえば心がけていない	49	3.6%
		⑤ 全く心がけていない	15	1.1%
		不明	20	1.5%
		計	1,368	100.0%
問42	省エネルギーについて	① 常に心がけている	265	19.4%
		② どちらかといえば心がけている	744	54.4%
		③ どちらともいえない	251	18.3%
		④ どちらかといえば心がけていない	60	4.4%
		⑤ 全く心がけていない	24	1.8%
		不明	24	1.8%
		計	1,368	100.0%
問43	盛岡の緑について	① とても思う	312	22.8%
		② どちらかといえば思う	756	55.3%
		③ どちらともいえない	198	14.5%
		④ どちらかといえば思わない	66	4.8%
		⑤ 全く思わない	17	1.2%
		不明	19	1.4%
		計	1,368	100.0%
問44	盛岡の水について	① そのまま飲んでいる	961	70.2%
		② 浄水器を使用して飲んでいる	178	13.0%
		③ 煮沸して飲んでいる	79	5.8%
		④ 飲まない	105	7.7%
		⑤ その他	24	1.8%
		不明	21	1.5%
		計	1,368	100.0%

設問		選択肢	回答数	割合
問45	交通環境について(バス)	① とても快適に移動できる	87	6.4%
		② どちらかといえば快適に移動できる	446	32.6%
		③ どちらともいえない	380	27.8%
		④ どちらかといえば快適に移動できない	278	20.3%
		⑤ 全く快適に移動できない	118	8.6%
		不明	59	4.3%
		計	1,368	100.0%
問45	交通環境について(自動車)	① とても快適に移動できる	126	9.2%
		② どちらかといえば快適に移動できる	597	43.6%
		③ どちらともいえない	390	28.5%
		④ どちらかといえば快適に移動できない	140	10.2%
		⑤ 全く快適に移動できない	38	2.8%
		不明	77	5.6%
		計	1,368	100.0%
問45	交通環境について(自転車)	① とても快適に移動できる	78	5.7%
		② どちらかといえば快適に移動できる	363	26.5%
		③ どちらともいえない	462	33.8%
		④ どちらかといえば快適に移動できない	248	18.1%
		⑤ 全く快適に移動できない	77	5.6%
		不明	140	10.2%
		計	1,368	100.0%
問45	交通環境について(徒歩)	① とても快適に移動できる	148	10.8%
		② どちらかといえば快適に移動できる	532	38.9%
		③ どちらともいえない	395	28.9%
		④ どちらかといえば快適に移動できない	163	11.9%
		⑤ 全く快適に移動できない	62	4.5%
		不明	68	5.0%
		計	1,368	100.0%
問46	利用交通手段について (通勤の有無)	① している	695	50.8%
		② していない	620	45.3%
		不明	53	3.9%
		計	1,368	100.0%
問47	利用交通手段について (通勤手段) ※問46を①とした方が回答	① 徒歩	63	9.1%
		② 鉄道	21	3.0%
		③ 乗合バス	59	8.5%
		④ 勤務先のバス	2	0.3%
		⑤ 自家用車	401	57.7%
		⑥ タクシー・ハイヤー	0	0.0%
		⑦ オートバイ	8	1.2%
		⑧ 自転車	73	10.5%
		⑨ その他	7	1.0%
		不明	61	8.8%
		非該当	673	-
		計(非該当を含まない)	695	100.0%
		計(非該当を含む)	1,368	-
問48	国際交流活動について	① ある	42	3.1%
		② ない	1,299	95.0%
		不明	27	2.0%
		計	1,368	100.0%
問49	国際リニアコライダーについて	① よく知っている	47	3.4%
		② どちらかといえば知っている	239	17.5%
		③ どちらともいえない	233	17.0%
		④ どちらかといえば知らない	325	23.8%
		⑤ ほとんど知らない	502	36.7%
		不明	22	1.6%
		計	1,368	100.0%

設問		選択肢	回答数	割合
問50	市民意見について	① かなり反映されていると思う	13	1.0%
		② ある程度反映されていると思う	232	17.0%
		③ どちらともいえない	647	47.3%
		④ あまり反映されていないと思う	353	25.8%
		⑤ 全く反映されていないと思う	89	6.5%
		不明	34	2.5%
		計	1,368	100.0%
問51	「広報もりおか」について	① いつも読んでいる	660	48.2%
		② 時々読んでいる	490	35.8%
		③ ほとんど読まない	130	9.5%
		④ 全く読まない	70	5.1%
		不明	18	1.3%
		計	1,368	100.0%
		問52	「もりおか市議会だより」について	① いつも読んでいる
② 時々読んでいる	537			39.3%
③ ほとんど読まない	357			26.1%
④ 全く読まない	224			16.4%
不明	23			1.7%
計	1,368			100.0%
問53	上下水道局広報「みずの輪」について			① いつも読んでいる
		② 時々読んでいる	404	29.5%
		③ ほとんど読まない	395	28.9%
		④ 全く読まない	400	29.2%
		不明	33	2.4%
		計	1,368	100.0%
		問54	市の職員の仕事への取組みについて	① とても思う
② どちらかといえば思う	489			35.7%
③ どちらともいえない	507			37.1%
④ どちらかといえば思わない	145			10.6%
⑤ 全く思わない	72			5.3%
不明	31			2.3%
計	1,368			100.0%
問55	盛岡の印象について	① 好き	1,074	78.5%
		② どちらともいえない	257	18.8%
		③ 嫌い	17	1.2%
		不明	20	1.5%
		計	1,368	100.0%

設問		選択肢	回答数	割合
問56	現在の満足度(1) 「共に支え合い安心して暮らすことができる地域社会の実現に向けた取組について」	① とても満足である	17	1.2%
		② やや満足である	259	18.9%
		③ どちらともいえない	780	57.0%
		④ やや不満である	172	12.6%
		⑤ とても不満である	41	3.0%
		不明	99	7.2%
		計	1,368	100.0%
問56	今後の重要度(1) 「共に支え合い安心して暮らすことができる地域社会の実現に向けた取組について」	① とても重要である	505	36.9%
		② やや重要である	481	35.2%
		③ どちらともいえない	219	16.0%
		④ あまり重要ではない	31	2.3%
		⑤ 全く重要ではない	9	0.7%
		不明	123	9.0%
		計	1,368	100.0%
問56	現在の満足度(2) 「安心して産み・育てられる子育て支援の取組について」	① とても満足である	13	1.0%
		② やや満足である	206	15.1%
		③ どちらともいえない	709	51.8%
		④ やや不満である	226	16.5%
		⑤ とても不満である	67	4.9%
		不明	147	10.7%
		計	1,368	100.0%
問56	今後の重要度(2) 「安心して産み・育てられる子育て支援の取組について」	① とても重要である	787	57.5%
		② やや重要である	279	20.4%
		③ どちらともいえない	137	10.0%
		④ あまり重要ではない	16	1.2%
		⑤ 全く重要ではない	5	0.4%
		不明	144	10.5%
		計	1,368	100.0%
問56	現在の満足度(3) 「高齢者が積極的に社会参加できる取組や高齢者福祉サービスの利用しやすさについて」	① とても満足である	11	0.8%
		② やや満足である	237	17.3%
		③ どちらともいえない	762	55.7%
		④ やや不満である	230	16.8%
		⑤ とても不満である	53	3.9%
		不明	75	5.5%
		計	1,368	100.0%
問56	今後の重要度(3) 「高齢者が積極的に社会参加できる取組や高齢者福祉サービスの利用しやすさについて」	① とても重要である	677	49.5%
		② やや重要である	377	27.6%
		③ どちらともいえない	184	13.5%
		④ あまり重要ではない	21	1.5%
		⑤ 全く重要ではない	10	0.7%
		不明	99	7.2%
		計	1,368	100.0%
問56	現在の満足度(4) 「健康診断や予防接種、健康相談のしやすさについて」	① とても満足である	86	6.3%
		② やや満足である	517	37.8%
		③ どちらともいえない	500	36.5%
		④ やや不満である	150	11.0%
		⑤ とても不満である	38	2.8%
		不明	77	5.6%
		計	1,368	100.0%
問56	今後の重要度(4) 「健康診断や予防接種、健康相談のしやすさについて」	① とても重要である	553	40.4%
		② やや重要である	513	37.5%
		③ どちらともいえない	180	13.2%
		④ あまり重要ではない	20	1.5%
		⑤ 全く重要ではない	3	0.2%
		不明	99	7.2%
		計	1,368	100.0%

設問		選択肢	回答数	割合
問56	現在の満足度(5) 「障がい者が安心して暮らすことができるまちづくりや障がい福祉サービスの利用しやすさについて」	① とても満足である	21	1.5%
		② やや満足である	173	12.6%
		③ どちらともいえない	852	62.3%
		④ やや不満である	178	13.0%
		⑤ とても不満である	45	3.3%
		不明	99	7.2%
		計	1,368	100.0%
問56	今後の重要度(5) 「障がい者が安心して暮らすことができるまちづくりや障がい福祉サービスの利用しやすさについて」	① とても重要である	551	40.3%
		② やや重要である	453	33.1%
		③ どちらともいえない	226	16.5%
		④ あまり重要ではない	20	1.5%
		⑤ 全く重要ではない	7	0.5%
		不明	111	8.1%
		計	1,368	100.0%
問56	現在の満足度(6) 「生活保護や医療助成などの生活の自立を支援する取組について」	① とても満足である	26	1.9%
		② やや満足である	187	13.7%
		③ どちらともいえない	844	61.7%
		④ やや不満である	157	11.5%
		⑤ とても不満である	67	4.9%
		不明	87	6.4%
		計	1,368	100.0%
問56	今後の重要度(6) 「生活保護や医療助成などの生活の自立を支援する取組について」	① とても重要である	407	29.8%
		② やや重要である	410	30.0%
		③ どちらともいえない	379	27.7%
		④ あまり重要ではない	48	3.5%
		⑤ 全く重要ではない	16	1.2%
		不明	108	7.9%
		計	1,368	100.0%
問56	現在の満足度(7) 「男女共同参画社会の推進や人権問題への取組について」	① とても満足である	19	1.4%
		② やや満足である	141	10.3%
		③ どちらともいえない	987	72.1%
		④ やや不満である	91	6.7%
		⑤ とても不満である	26	1.9%
		不明	104	7.6%
		計	1,368	100.0%
問56	今後の重要度(7) 「男女共同参画社会の推進や人権問題への取組について」	① とても重要である	231	16.9%
		② やや重要である	429	31.4%
		③ どちらともいえない	513	37.5%
		④ あまり重要ではない	65	4.8%
		⑤ 全く重要ではない	10	0.7%
		不明	120	8.8%
		計	1,368	100.0%
問56	現在の満足度(8) 「安全・安心な暮らしを確保するための防災対策や防犯, 交通安全, 消費者相談などの取組について」	① とても満足である	32	2.3%
		② やや満足である	335	24.5%
		③ どちらともいえない	776	56.7%
		④ やや不満である	128	9.4%
		⑤ とても不満である	16	1.2%
		不明	81	5.9%
		計	1,368	100.0%
問56	今後の重要度(8) 「安全・安心な暮らしを確保するための防災対策や防犯, 交通安全, 消費者相談などの取組について」	① とても重要である	461	33.7%
		② やや重要である	502	36.7%
		③ どちらともいえない	282	20.6%
		④ あまり重要ではない	18	1.3%
		⑤ 全く重要ではない	4	0.3%
		不明	101	7.4%
		計	1,368	100.0%

設問		選択肢	回答数	割合
問56	現在の満足度(9) 「町内会などの地域活動を支援する取組について」	① とても満足である	45	3.3%
		② やや満足である	294	21.5%
		③ どちらともいえない	807	59.0%
		④ やや不満である	110	8.0%
		⑤ とても不満である	33	2.4%
		不明	79	5.8%
		計	1,368	100.0%
問56	今後の重要度(9) 「町内会などの地域活動を支援する取組について」	① とても重要である	203	14.8%
		② やや重要である	426	31.1%
		③ どちらともいえない	519	37.9%
		④ あまり重要ではない	93	6.8%
		⑤ 全く重要ではない	27	2.0%
		不明	100	7.3%
		計	1,368	100.0%
問56	現在の満足度(10) 「身近な生活環境の保全への取組について」	① とても満足である	22	1.6%
		② やや満足である	275	20.1%
		③ どちらともいえない	859	62.8%
		④ やや不満である	100	7.3%
		⑤ とても不満である	17	1.2%
		不明	95	6.9%
		計	1,368	100.0%
問56	今後の重要度(10) 「身近な生活環境の保全への取組について」	① とても重要である	235	17.2%
		② やや重要である	486	35.5%
		③ どちらともいえない	472	34.5%
		④ あまり重要ではない	48	3.5%
		⑤ 全く重要ではない	10	0.7%
		不明	117	8.6%
		計	1,368	100.0%
問56	現在の満足度(11) 「文化財の保護や活用を図る取組について」	① とても満足である	34	2.5%
		② やや満足である	286	20.9%
		③ どちらともいえない	869	63.5%
		④ やや不満である	70	5.1%
		⑤ とても不満である	10	0.7%
		不明	99	7.2%
		計	1,368	100.0%
問56	今後の重要度(11) 「文化財の保護や活用を図る取組について」	① とても重要である	184	13.5%
		② やや重要である	446	32.6%
		③ どちらともいえない	516	37.7%
		④ あまり重要ではない	83	6.1%
		⑤ 全く重要ではない	16	1.2%
		不明	123	9.0%
		計	1,368	100.0%
問56	現在の満足度(12) 「芸術文化に親しむ機会の確保について」	① とても満足である	29	2.1%
		② やや満足である	267	19.5%
		③ どちらともいえない	871	63.7%
		④ やや不満である	83	6.1%
		⑤ とても不満である	10	0.7%
		不明	108	7.9%
		計	1,368	100.0%
問56	今後の重要度(12) 「芸術文化に親しむ機会の確保について」	① とても重要である	141	10.3%
		② やや重要である	382	27.9%
		③ どちらともいえない	582	42.5%
		④ あまり重要ではない	116	8.5%
		⑤ 全く重要ではない	21	1.5%
		不明	126	9.2%
		計	1,368	100.0%

設問		選択肢	回答数	割合
問56	現在の満足度(13) 「スポーツ・レクリエーションを楽しむ機会の確保や施設の整備について」	① とても満足である	33	2.4%
		② やや満足である	279	20.4%
		③ どちらともいえない	792	57.9%
		④ やや不満である	150	11.0%
		⑤ とても不満である	29	2.1%
		不明	85	6.2%
		計	1,368	100.0%
問56	今後の重要度(13) 「スポーツ・レクリエーションを楽しむ機会の確保や施設の整備について」	① とても重要である	182	13.3%
		② やや重要である	459	33.6%
		③ どちらともいえない	500	36.5%
		④ あまり重要ではない	96	7.0%
		⑤ 全く重要ではない	24	1.8%
		不明	107	7.8%
		計	1,368	100.0%
問56	現在の満足度(14) 「盛岡の価値や魅力を育み, 市内外へ発信する取組について」	① とても満足である	30	2.2%
		② やや満足である	228	16.7%
		③ どちらともいえない	735	53.7%
		④ やや不満である	220	16.1%
		⑤ とても不満である	62	4.5%
		不明	93	6.8%
		計	1,368	100.0%
問56	今後の重要度(14) 「盛岡の価値や魅力を育み, 市内外へ発信する取組について」	① とても重要である	335	24.5%
		② やや重要である	483	35.3%
		③ どちらともいえない	352	25.7%
		④ あまり重要ではない	73	5.3%
		⑤ 全く重要ではない	14	1.0%
		不明	111	8.1%
		計	1,368	100.0%
問56	現在の満足度(15) 「盛岡らしい景観形成への取組について」	① とても満足である	39	2.9%
		② やや満足である	326	23.8%
		③ どちらともいえない	707	51.7%
		④ やや不満である	158	11.5%
		⑤ とても不満である	42	3.1%
		不明	96	7.0%
		計	1,368	100.0%
問56	今後の重要度(15) 「盛岡らしい景観形成への取組について」	① とても重要である	303	22.1%
		② やや重要である	472	34.5%
		③ どちらともいえない	397	29.0%
		④ あまり重要ではない	69	5.0%
		⑤ 全く重要ではない	14	1.0%
		不明	113	8.3%
		計	1,368	100.0%
問56	現在の満足度(16) 「地域の特性を生かした土地利用の計画, 管理の取組について」	① とても満足である	17	1.2%
		② やや満足である	132	9.6%
		③ どちらともいえない	855	62.5%
		④ やや不満である	191	14.0%
		⑤ とても不満である	81	5.9%
		不明	92	6.7%
		計	1,368	100.0%
問56	今後の重要度(16) 「地域の特性を生かした土地利用の計画, 管理の取組について」	① とても重要である	261	19.1%
		② やや重要である	438	32.0%
		③ どちらともいえない	500	36.5%
		④ あまり重要ではない	43	3.1%
		⑤ 全く重要ではない	15	1.1%
		不明	111	8.1%
		計	1,368	100.0%

設問		選択肢	回答数	割合
問56	現在の満足度(17) 「将来を担う子どもたちを育てる小中学校の教育内容や施設の整備の充実への取組について」	① とても満足である	19	1.4%
		② やや満足である	200	14.6%
		③ どちらともいえない	757	55.3%
		④ やや不満である	214	15.6%
		⑤ とても不満である	73	5.3%
		不明	105	7.7%
		計	1,368	100.0%
問56	今後の重要度(17) 「将来を担う子どもたちを育てる小中学校の教育内容や施設の整備の充実への取組について」	① とても重要である	589	43.1%
		② やや重要である	429	31.4%
		③ どちらともいえない	214	15.6%
		④ あまり重要ではない	14	1.0%
		⑤ 全く重要ではない	3	0.2%
		不明	119	8.7%
		計	1,368	100.0%
問56	現在の満足度(18) 「いつでもどこでも学ぶことができる各種講座の開設や生涯学習環境整備の取組について」	① とても満足である	18	1.3%
		② やや満足である	225	16.4%
		③ どちらともいえない	852	62.3%
		④ やや不満である	150	11.0%
		⑤ とても不満である	31	2.3%
		不明	92	6.7%
		計	1,368	100.0%
問56	今後の重要度(18) 「いつでもどこでも学ぶことができる各種講座の開設や生涯学習環境整備の取組について」	① とても重要である	238	17.4%
		② やや重要である	485	35.5%
		③ どちらともいえない	438	32.0%
		④ あまり重要ではない	83	6.1%
		⑤ 全く重要ではない	16	1.2%
		不明	108	7.9%
		計	1,368	100.0%
問56	現在の満足度(19) 「ライフスタイルに合わせた、若い世代や女性の活躍を支援する取組について」	① とても満足である	11	0.8%
		② やや満足である	140	10.2%
		③ どちらともいえない	885	64.7%
		④ やや不満である	185	13.5%
		⑤ とても不満である	46	3.4%
		不明	101	7.4%
		計	1,368	100.0%
問56	今後の重要度(19) 「ライフスタイルに合わせた、若い世代や女性の活躍を支援する取組について」	① とても重要である	301	22.0%
		② やや重要である	495	36.2%
		③ どちらともいえない	389	28.4%
		④ あまり重要ではない	53	3.9%
		⑤ 全く重要ではない	17	1.2%
		不明	113	8.3%
		計	1,368	100.0%
問56	現在の満足度(20) 「エネルギーの有効利用や廃棄物の発生抑制など、環境への負荷を軽減する取組について」	① とても満足である	28	2.0%
		② やや満足である	285	20.8%
		③ どちらともいえない	788	57.6%
		④ やや不満である	142	10.4%
		⑤ とても不満である	32	2.3%
		不明	93	6.8%
		計	1,368	100.0%
問56	今後の重要度(20) 「エネルギーの有効利用や廃棄物の発生抑制など、環境への負荷を軽減する取組について」	① とても重要である	416	30.4%
		② やや重要である	515	37.6%
		③ どちらともいえない	294	21.5%
		④ あまり重要ではない	27	2.0%
		⑤ 全く重要ではない	12	0.9%
		不明	104	7.6%
		計	1,368	100.0%

設問		選択肢	回答数	割合
問56	現在の満足度(21) 「地域特性を生かした、地産地消の取組について」	① とても満足である	46	3.4%
		② やや満足である	380	27.8%
		③ どちらともいえない	707	51.7%
		④ やや不満である	110	8.0%
		⑤ とても不満である	35	2.6%
		不明	90	6.6%
		計	1,368	100.0%
問56	今後の重要度(21) 「地域特性を生かした、地産地消の取組について」	① とても重要である	411	30.0%
		② やや重要である	509	37.2%
		③ どちらともいえない	303	22.1%
		④ あまり重要ではない	27	2.0%
		⑤ 全く重要ではない	13	1.0%
		不明	105	7.7%
		計	1,368	100.0%
問56	現在の満足度(22) 「商店街での買い物のしやすさについて」	① とても満足である	50	3.7%
		② やや満足である	341	24.9%
		③ どちらともいえない	448	32.7%
		④ やや不満である	314	23.0%
		⑤ とても不満である	118	8.6%
		不明	97	7.1%
		計	1,368	100.0%
問56	今後の重要度(22) 「商店街での買い物のしやすさについて」	① とても重要である	363	26.5%
		② やや重要である	514	37.6%
		③ どちらともいえない	306	22.4%
		④ あまり重要ではない	44	3.2%
		⑤ 全く重要ではない	13	1.0%
		不明	128	9.4%
		計	1,368	100.0%
問56	現在の満足度(23) 「大学や公的研究機関などとの連携や、新事業創出や起業の支援など、工業の振興への取組について」	① とても満足である	12	0.9%
		② やや満足である	143	10.5%
		③ どちらともいえない	916	67.0%
		④ やや不満である	127	9.3%
		⑤ とても不満である	41	3.0%
		不明	129	9.4%
		計	1,368	100.0%
問56	今後の重要度(23) 「大学や公的研究機関などとの連携や、新事業創出や起業の支援など、工業の振興への取組について」	① とても重要である	281	20.5%
		② やや重要である	424	31.0%
		③ どちらともいえない	477	34.9%
		④ あまり重要ではない	31	2.3%
		⑤ 全く重要ではない	9	0.7%
		不明	146	10.7%
		計	1,368	100.0%
問56	現在の満足度(24) 「観光地として魅力があふれるための取組について」	① とても満足である	24	1.8%
		② やや満足である	247	18.1%
		③ どちらともいえない	645	47.1%
		④ やや不満である	268	19.6%
		⑤ とても不満である	77	5.6%
		不明	107	7.8%
		計	1,368	100.0%
問56	今後の重要度(24) 「観光地として魅力があふれるための取組について」	① とても重要である	400	29.2%
		② やや重要である	523	38.2%
		③ どちらともいえない	269	19.7%
		④ あまり重要ではない	38	2.8%
		⑤ 全く重要ではない	11	0.8%
		不明	127	9.3%
		計	1,368	100.0%

設問		選択肢	回答数	割合
問56	現在の満足度(25) 「企業の誘致や雇用対策の取組について」	① とても満足である	9	0.7%
		② やや満足である	83	6.1%
		③ どちらともいえない	722	52.8%
		④ やや不満である	304	22.2%
		⑤ とても不満である	129	9.4%
		不明	121	8.8%
		計	1,368	100.0%
問56	今後の重要度(25) 「企業の誘致や雇用対策の取組について」	① とても重要である	509	37.2%
		② やや重要である	436	31.9%
		③ どちらともいえない	270	19.7%
		④ あまり重要ではない	15	1.1%
		⑤ 全く重要ではない	2	0.1%
		不明	136	9.9%
		計	1,368	100.0%
問56	現在の満足度(26) 「快適で暮らしやすい居住環境を整える取組について」	① とても満足である	15	1.1%
		② やや満足である	225	16.4%
		③ どちらともいえない	750	54.8%
		④ やや不満である	201	14.7%
		⑤ とても不満である	57	4.2%
		不明	120	8.8%
		計	1,368	100.0%
問56	今後の重要度(26) 「快適で暮らしやすい居住環境を整える取組について」	① とても重要である	406	29.7%
		② やや重要である	500	36.5%
		③ どちらともいえない	296	21.6%
		④ あまり重要ではない	21	1.5%
		⑤ 全く重要ではない	4	0.3%
		不明	141	10.3%
		計	1,368	100.0%
問56	現在の満足度(27) 「幹線道路や公共交通機関の利用しやすさについて」	① とても満足である	39	2.9%
		② やや満足である	339	24.8%
		③ どちらともいえない	479	35.0%
		④ やや不満である	286	20.9%
		⑤ とても不満である	117	8.6%
		不明	108	7.9%
		計	1,368	100.0%
問56	今後の重要度(27) 「幹線道路や公共交通機関の利用しやすさについて」	① とても重要である	499	36.5%
		② やや重要である	509	37.2%
		③ どちらともいえない	208	15.2%
		④ あまり重要ではない	22	1.6%
		⑤ 全く重要ではない	3	0.2%
		不明	127	9.3%
		計	1,368	100.0%
問56	現在の満足度(28) 「異文化にふれ国際交流に参加する機会の充実を図る取組について」	① とても満足である	14	1.0%
		② やや満足である	108	7.9%
		③ どちらともいえない	996	72.8%
		④ やや不満である	104	7.6%
		⑤ とても不満である	31	2.3%
		不明	115	8.4%
		計	1,368	100.0%
問56	今後の重要度(28) 「異文化にふれ国際交流に参加する機会の充実を図る取組について」	① とても重要である	158	11.5%
		② やや重要である	332	24.3%
		③ どちらともいえない	594	43.4%
		④ あまり重要ではない	123	9.0%
		⑤ 全く重要ではない	31	2.3%
		不明	130	9.5%
		計	1,368	100.0%

設問		選択肢	回答数	割合
問56	現在の満足度(29) 「都市間の交流が盛んになり、まちのにぎわいを生む取組について」	① とても満足である	21	1.5%
		② やや満足である	136	9.9%
		③ どちらともいえない	852	62.3%
		④ やや不満である	192	14.0%
		⑤ とても不満である	55	4.0%
		不明	112	8.2%
		計	1,368	100.0%
問56	今後の重要度(29) 「都市間の交流が盛んになり、まちのにぎわいを生む取組について」	① とても重要である	301	22.0%
		② やや重要である	424	31.0%
		③ どちらともいえない	411	30.0%
		④ あまり重要ではない	79	5.8%
		⑤ 全く重要ではない	23	1.7%
		不明	130	9.5%
		計	1,368	100.0%