

平成29年度 盛岡市まちづくり評価アンケート 集計結果

目 次

	(頁)
1 調査の概要	1
2 集計結果	3
3 結果の数表	28

平成30年 3 月

盛 岡 市

1 調査の概要

(1) 調査の目的

この調査は、市民の生活実感や市政に対する満足度などを把握し、施策の進み具合を適切に評価するとともに、これからの事業展開に役立てることを目的としています。

(2) 調査の内容（番号は問題番号）

1	適切な福祉サービスについて	27	盛岡産農畜産物の購入状況について
2	地域での支え合いについて	28	盛岡産農畜産物の購入先について
3～4	地域のボランティアについて	29	歴史・文化遺産について
5	子育てについて	30	芸術文化活動について
6	子育て支援について	31	スポーツ・レクリエーションについて
7	高齢社会について	32～34	生涯学習について
8	身近な健康相談相手について	35～39	景観について
9	身近な医療機関について	40	盛岡の自然について
10	かかりつけ医について	41	地球環境について
11	健康上の問題について	42	盛岡の緑について
12	朝食について	43	盛岡の水について
13	食生活について	44	交通環境について
14	食品ロスについて	45～46	利用交通手段について
15	障がいや障がい者について	47	国際交流活動について
16	非核平和都市宣言について	48	国際リニアコライダーについて
17	人権擁護について	49	市民意見について
18	若い世代や女性の活躍について	50	「広報もりおか」について
19～20	避難場所について	51	「もりおか市議会だより」について
21～22	防災意識について	52	上下水道局広報「みずの輪」について
23	防災訓練について	53	市の職員の仕事への取組について
24	コミュニティ活動について	54	盛岡の印象について
25	環境衛生について	55	市政について
26	商店街について		

(3) 調査の設計

- ① 調査地域 盛岡市域
- ② 調査対象者 満18歳以上の市民
- ③ 標本数 3,000人
- ④ 抽出方法 住民基本台帳（平成29年10月1日現在）から等間隔無作為抽出
- ⑤ 調査方法 郵送による配布、回収
- ⑥ 調査期間 平成29年11月28日（火）～12月22日（金）

(4) 調査票の回収結果

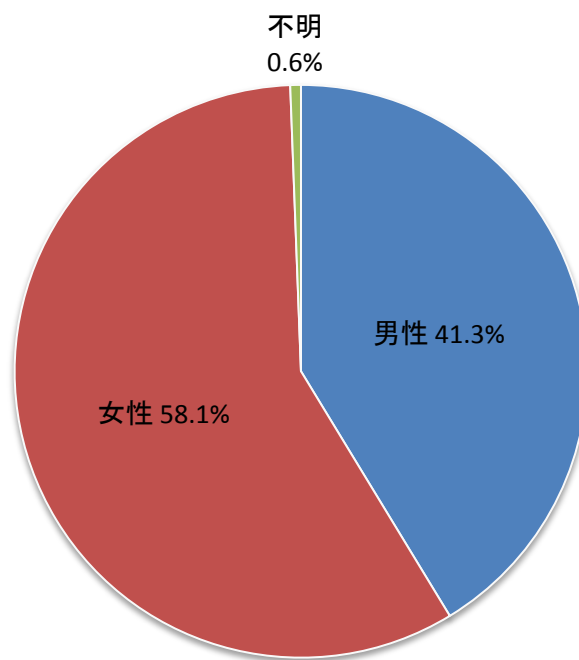
- ① 対象者数 3,000人
- ② 有効回収数 1,372人
- ③ 回収不能数 1,628人
- ④ 有効回収率 45.73%

(5) 集計結果の見方

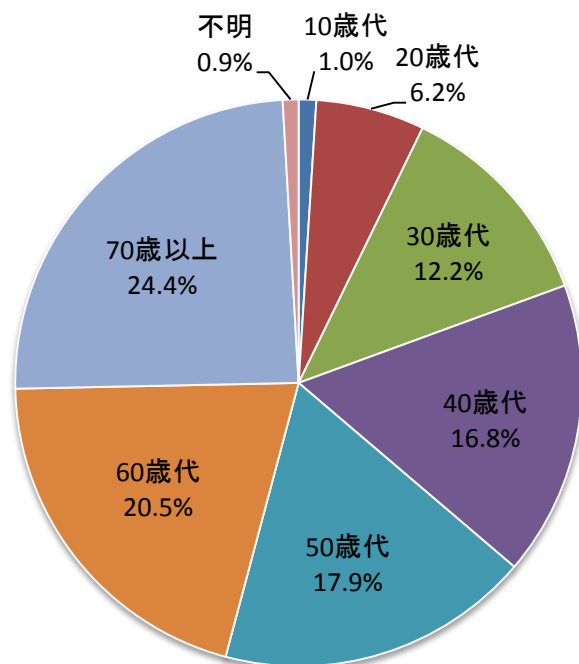
比率はすべて百分比で表示し、小数点第2位を四捨五入して算出しました。したがって、百分比の合計が100%とならない場合があります。

(6) 調査該当者の属性

① 性別（回答数：1,372）



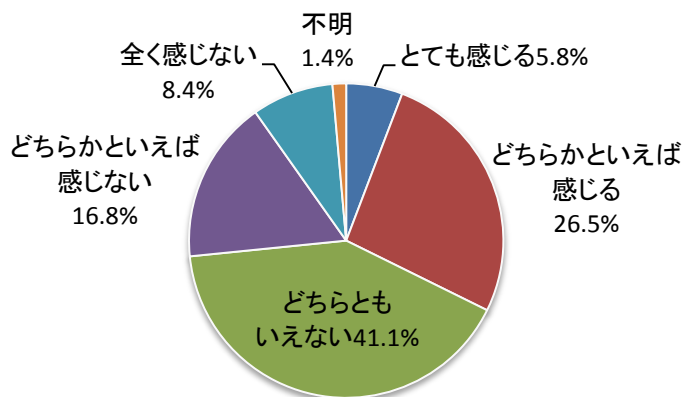
② 年齢（回答数：1,372）



2 集計結果

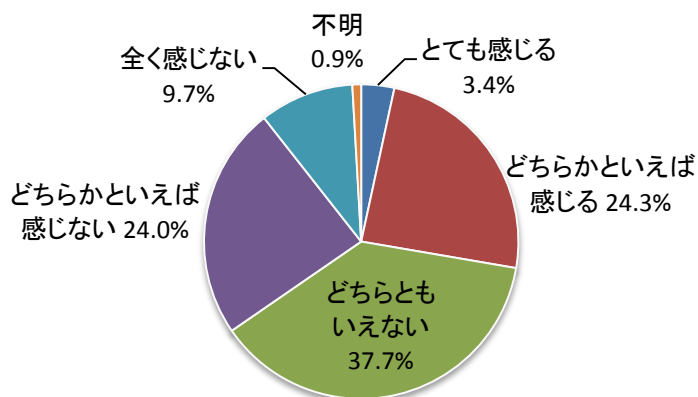
問1 適切な福祉サービスについて

あなたは、福祉サービスが適切に受けられていると感じますか。（回答数：1,372）



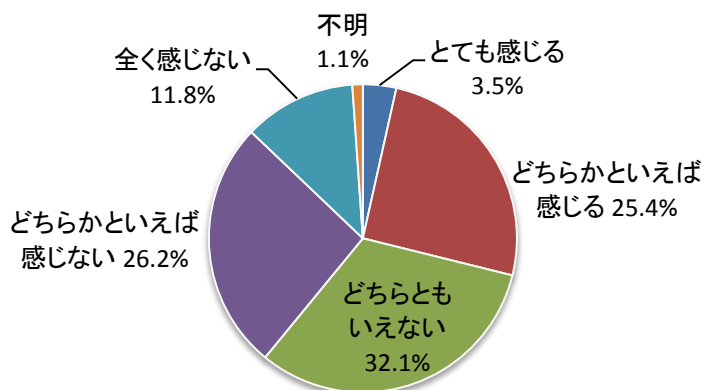
問2 地域での支え合いについて

あなたは、地域での支え合いが進んでいると感じますか。（回答数：1,372）



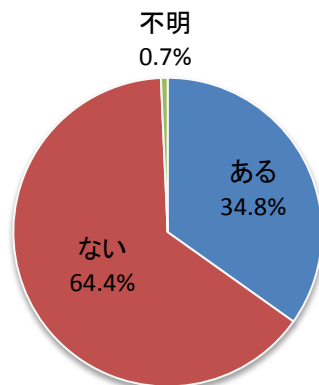
問3 地域のボランティアについて（1）

あなたは、身の回りでボランティア活動が活発に行われていると感じますか。（回答数：1,372）



問4 地域のボランティアについて（2）

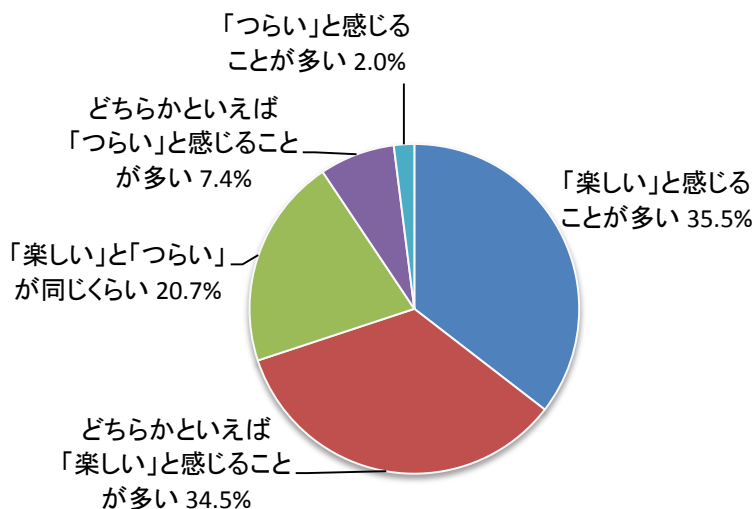
あなたは、この1年間にボランティア活動をしたことがありますか。（有償・無償、個人・団体を問いません。地域の奉仕活動も含まれます）（回答数：1,372）



問5 子育てについて

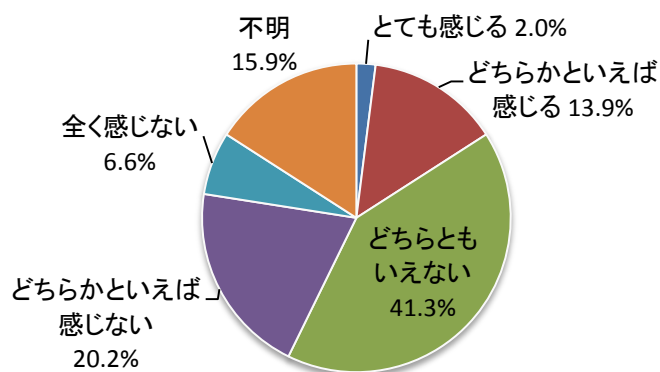
※小学6年生までのお子様をお持ちの方のみお答え下さい。

あなたは、子育てを「楽しい」と感じることが多いですか。それとも「つらい」と感じることが多いですか。（回答数：203 ※小学6年生までのお子様をお持ちの方のみ回答）



問6 子育て支援について

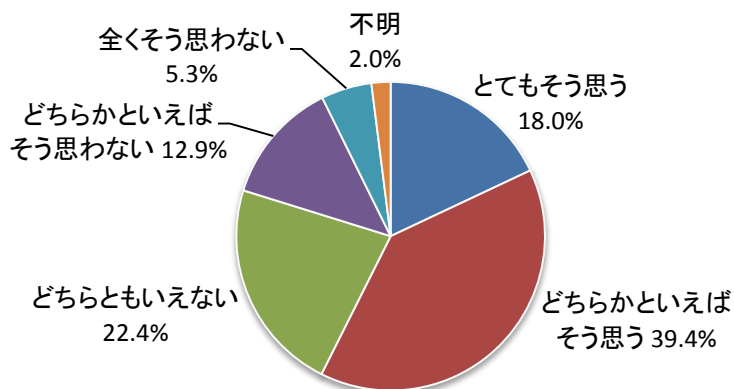
あなたは、盛岡市の子育て支援策・支援活動が充実していると感じますか。（回答数：1,372）



問7 高齢社会について

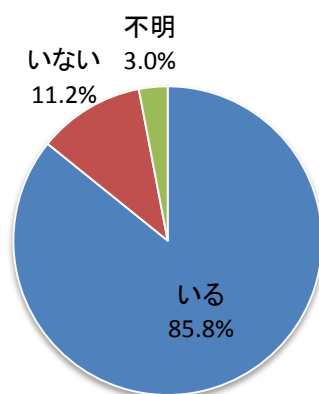
※65歳以上の方のみお答え下さい。

あなたは、自分が生きがいを持って暮らしていると思いますか。
(回答数：490 ※65歳以上の方のみ回答)



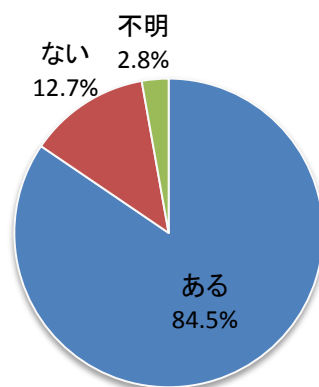
問8 身近な健康相談相手について

あなたには、身近に健康について相談できる人(家族や友人を含む)がいますか。(回答数：1,372)



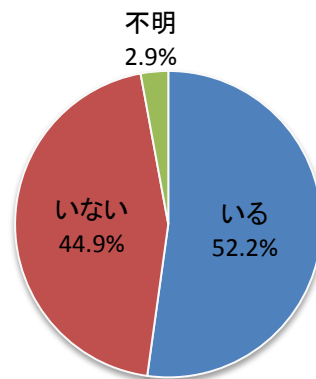
問9 身近な医療機関について

あなたには、いつでも身近に受診できる医療機関がありますか。(回答数：1,372)



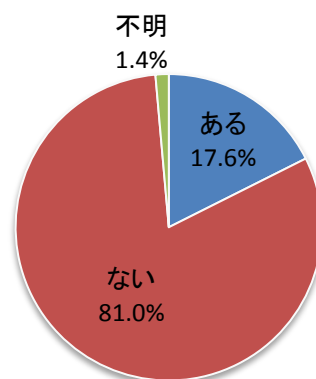
問10 かかりつけ医について

あなたには、病気の時だけでなく普段から健康状態を気軽に相談できる「かかりつけ医」がいますか。
(回答数：1,372)



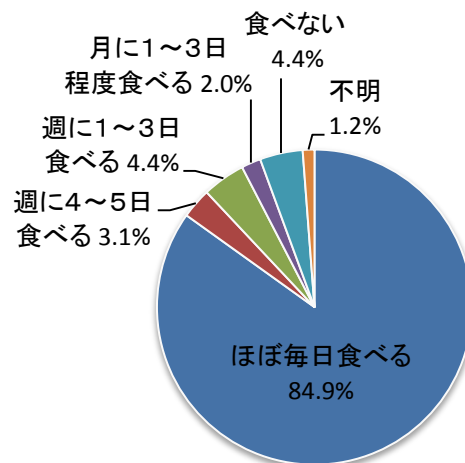
問11 健康上の問題について

あなたは現在、健康上の問題で日常生活に何か影響がありますか。(回答数：1,372)



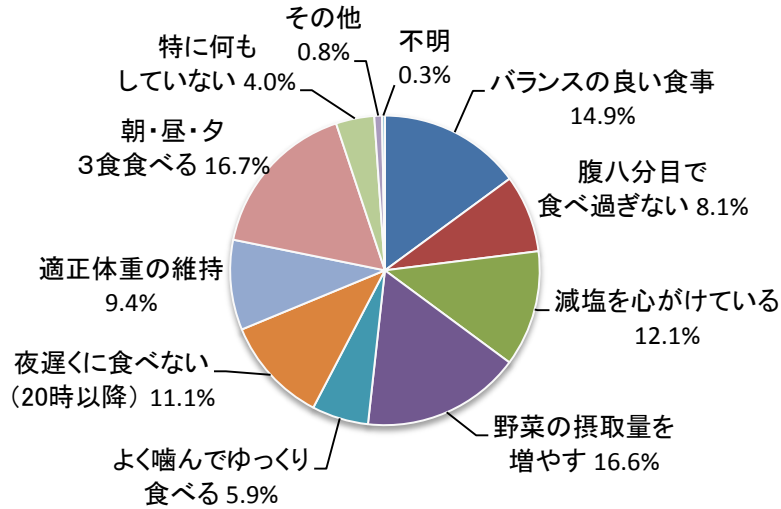
問12 朝食について

あなたは、朝食を食べていますか。(回答数：1,372)



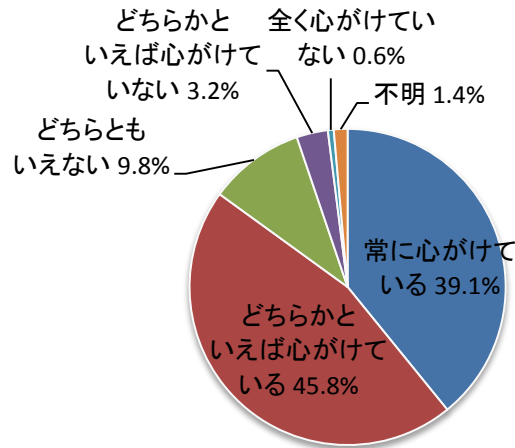
問13 食生活について

あなたは、食事内容の改善で取り組んでいることがありますか。(当てはまる全てに○)
(回答数：4,513)



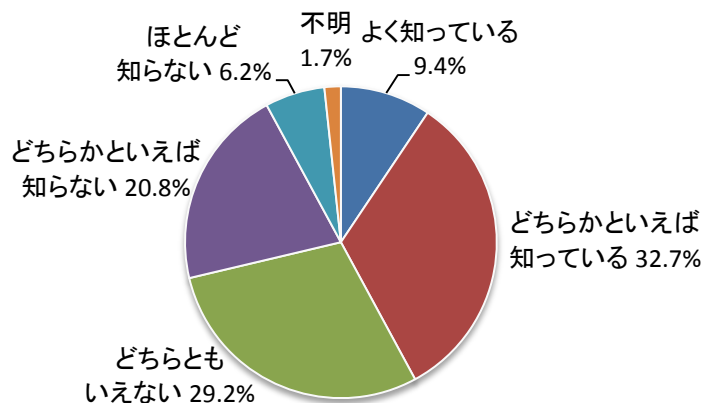
問14 食品ロスについて

あなたは、食品や食材を無駄にしないよう心がけていますか。(回答数：1,372)



問15 障がいや障がい者について

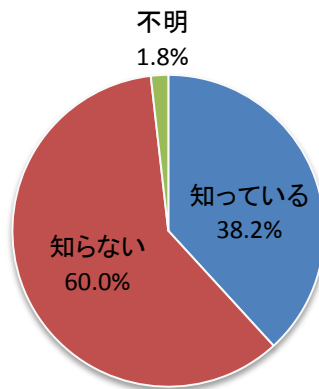
あなたは、ご自分が障がいや障がい者についてどれくらい知っていると思いますか。(回答数：1,372)



問16 非核平和都市宣言について

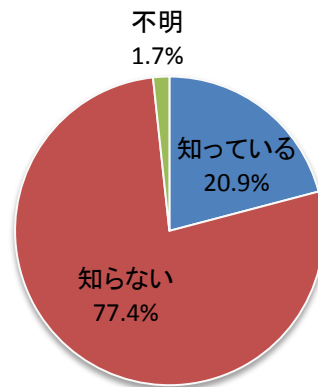
盛岡市は、世界の恒久平和に向けて、あらゆる国で核兵器の廃絶と軍縮が推進されることを願い、昭和59年9月に非核平和都市宣言をしていることを知っていますか。(回答数：1,372)

○非核平和都市宣言 昭和59年9月27日議決
我が国は、世界唯一の核被爆国として、この地球上に再び広島、長崎の惨禍を繰り返してはならないと訴えているところである。
しかるに、核兵器の増強は、依然として続けられ、世界の平和と人類の生存に大きな脅威をもたらしている。
盛岡市は、日本国憲法の基本原則であり人類共通の念願である恒久平和に向けて、将来ともに非核三原則が遵守され、またあらゆる国の核兵器の廃絶と軍縮が推進されることを強く希求し、非核平和都市であることを宣言する。



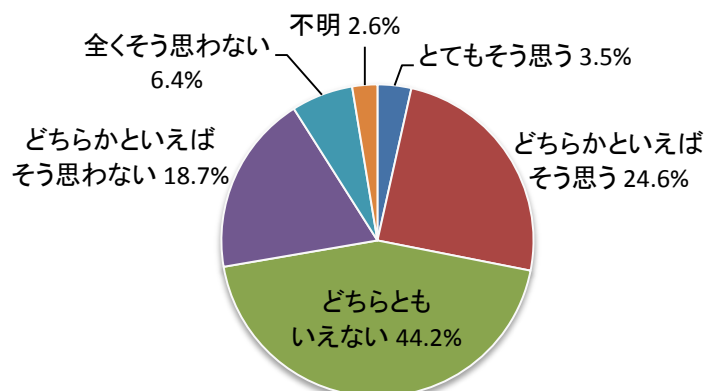
問17 人権擁護について

あなたは、盛岡市に、法務大臣から委嘱され、人権相談や人権啓発など人権擁護のための活動を行っている人権擁護委員がいることを知っていますか。(回答数：1,372)

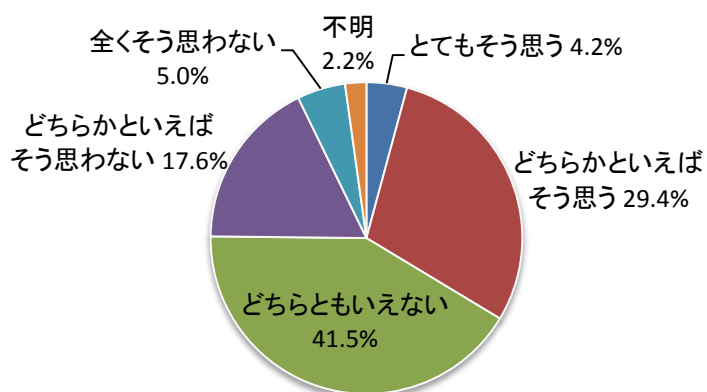


問18 若い世代や女性の活躍について

あなたは、若い世代や女性がいきいきと活躍していると思いますか。(回答数：1,372 ※若い世代の活躍)

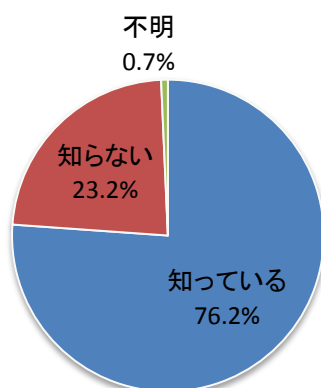


あなたは、若い世代や女性がいきいきと活躍していると思いますか。(回答数：1,372 ※女性の活躍)



問19 避難場所について (1)

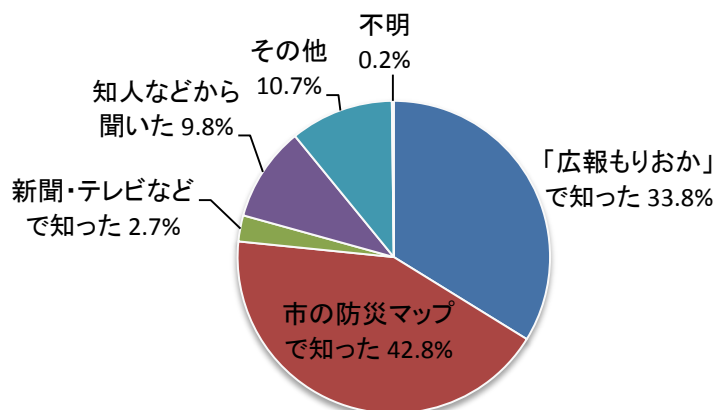
市内には、災害時の避難場所がありますが、あなたは自宅付近の避難場所を知っていますか。(回答数：1,372)



問20 避難場所について (2)

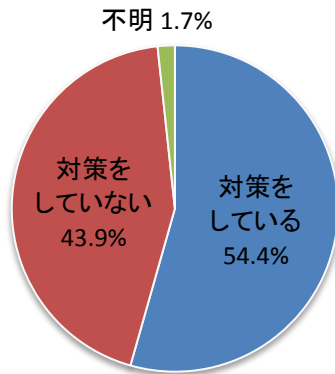
※問19で「①知っている」と回答した方のみ該当 (複数回答可)

あなたは、指定避難場所をどのようにして知りましたか。(当てはまる全てに〇) (回答数：1,372)



問21 防災意識について（1）

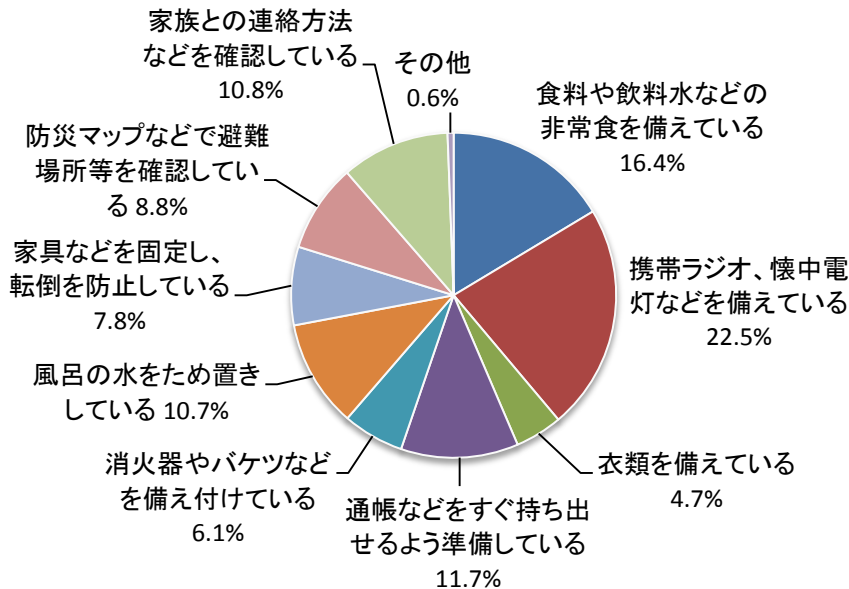
あなたは、災害が起こった場合に備え、普段から何らかの対策をしていますか。（回答数：1,372）



問22 防災意識について（2）

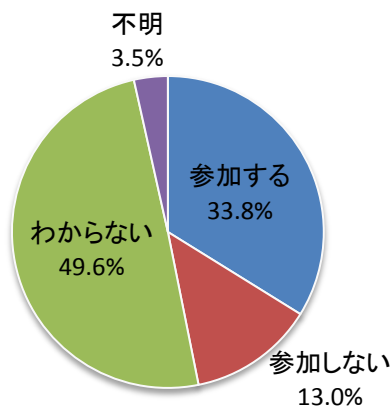
※問21で「①対策をしている」と回答した方のみ該当（複数回答可）

あなたは、災害に備え、どのような対策をしていますか。（当てはまる全てに〇）（回答数：2,675）



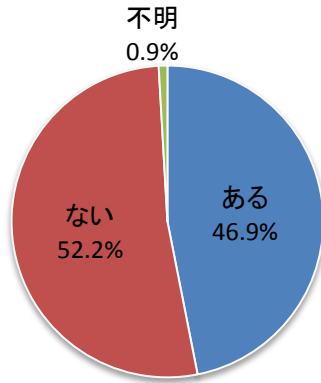
問23 防災訓練について

あなたは、今後、防災訓練が行われたら参加しますか。（回答数：1,372）



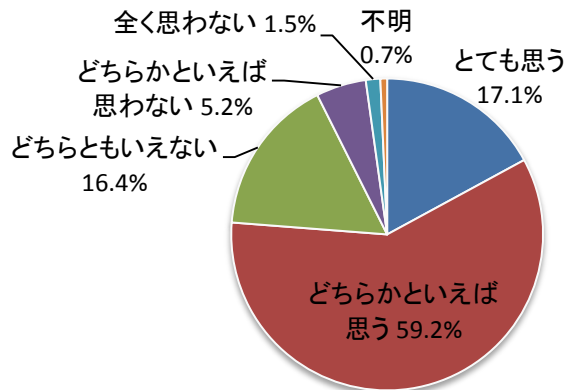
問24 コミュニティ活動について

あなたは、この1年間に地域のコミュニティ活動に参加したことがありますか。
 (コミュニティ活動とは、町内会等を中心に行われている、集会や清掃活動、集団回収、花いっぱい運動、防犯活動などのほか、文化祭、スポーツ大会、新年会、その他住民相互の交流活動のことをいいます。) (回答数：1,372)



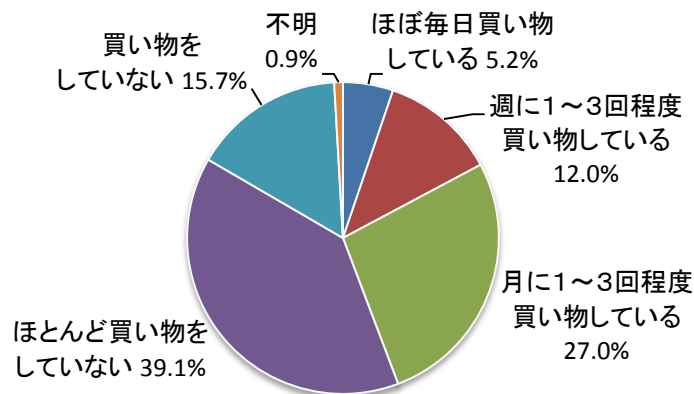
問25 環境衛生について

あなたは、盛岡はごみの散乱や公害が少なく、清潔できれいなまちだと思いますか。(回答数：1,372)



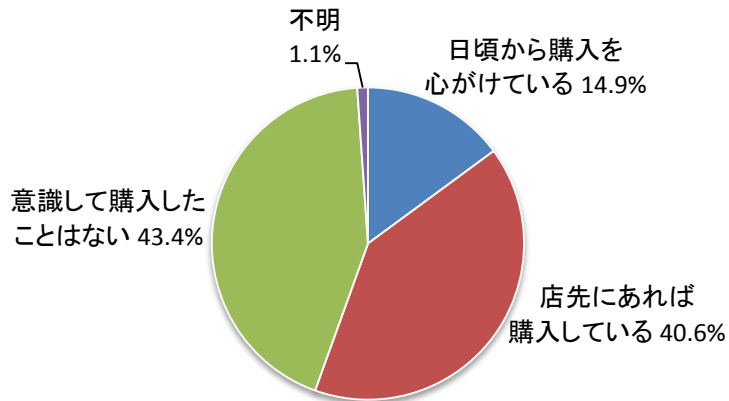
問26 商店街について

あなたは、盛岡市の中心市街地（盛岡駅・材木町界わい～大通・菜園・中央通・盛岡城跡公園界わい～肴町・八幡町界わい）で、買い物（飲食以外）をしていますか。(回答数：1,372)



問27 盛岡産農畜産物の購入状況について

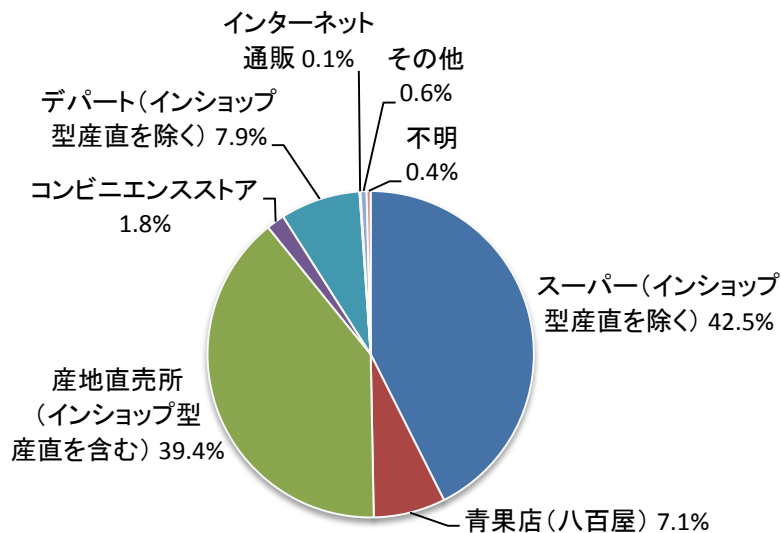
あなたは、農畜産物を購入するときに、「盛岡産」のものであることを意識して購入していますか。
(回答数：1,372)



問28 盛岡産農畜産物の購入先について

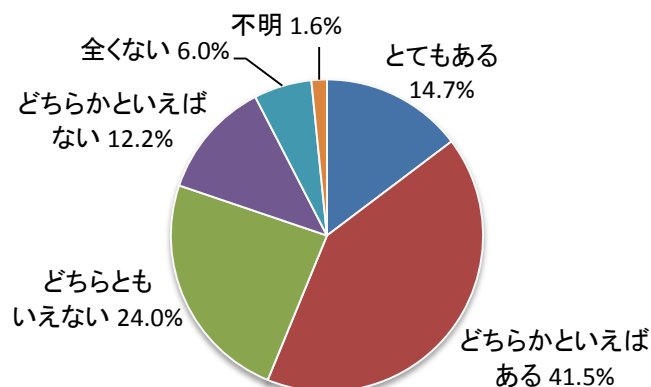
※問27で「①日頃から購入を心がけている」か「②店先であれば購入している」と回答した方のみ該当（複数回答可）

あなたは、「盛岡産」の農畜産物をどこで購入していますか。(当てはまる全てに○)(回答数：1,385)



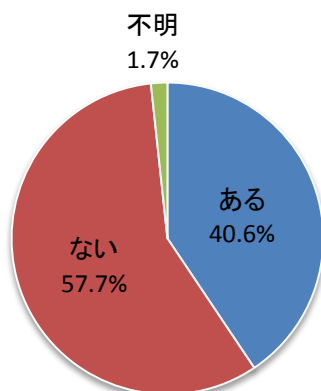
問29 歴史・文化遺産について

あなたは、盛岡の歴史・文化財に興味関心がありますか。(回答数：1,372)



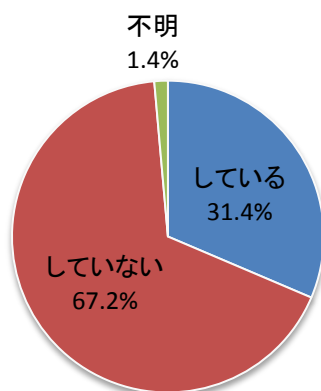
問30 芸術文化活動について

あなたは、この1年間に芸術文化活動に参加したことがありますか。(美術展・発表会・コンサート・演劇など催事鑑賞も含む) (回答数：1,372)



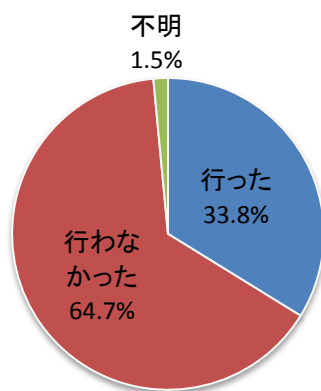
問31 スポーツ・レクリエーションについて

あなたは、週1回以上スポーツやレクリエーション(体操・球技・ダンス・ウォーキング・水泳・登山・釣り・キャンプ・サイクリング・スキー・スケート・格闘技・武道・ニュースポーツなど)をしていますか。(回答数：1,372)



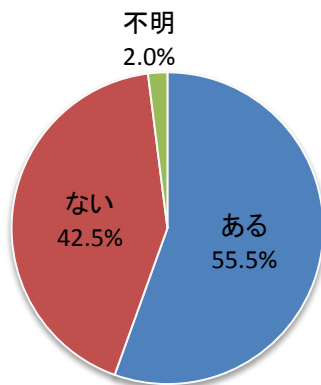
問32 生涯学習について(1)

あなたは、この1年間に、何か学習を行いましたか。(ここでいう学習とは、大学などの教育機関とは別に、教育、文化、体育、スポーツ、ボランティアをはじめ趣味、教養及び職業に関することなどを自ら学びたいと考えて行う活動のことです。)(回答数：1,372)



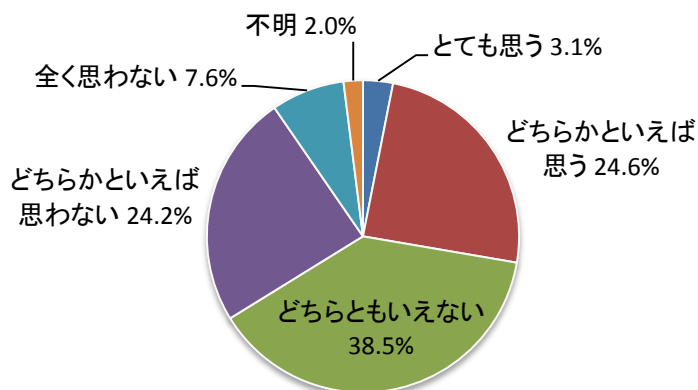
問33 生涯学習について（2）

あなたは、身近に利用したいと思う公民館や図書館等の学習施設がありますか。（回答数：1,372）



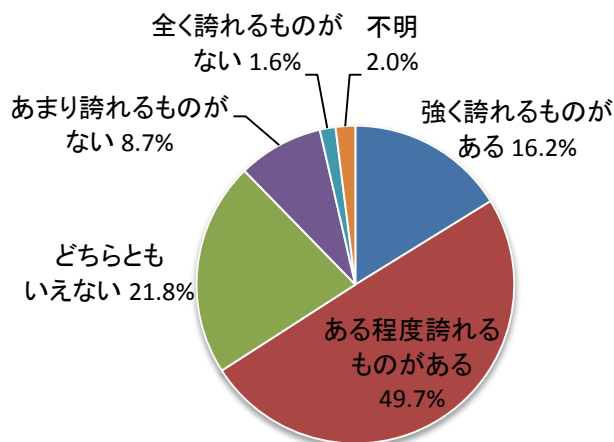
問34 生涯学習について（3）

あなたは、イベントや講座、指導者や施設等の情報が十分に得られていると思いますか。（回答数：1,372）



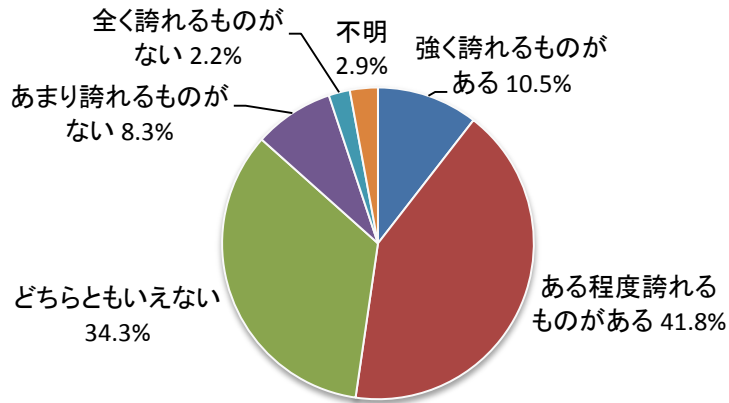
問35 景観について（1）

あなたは、盛岡には誇れる市街地の景観があると思いますか。（回答数：1,372）



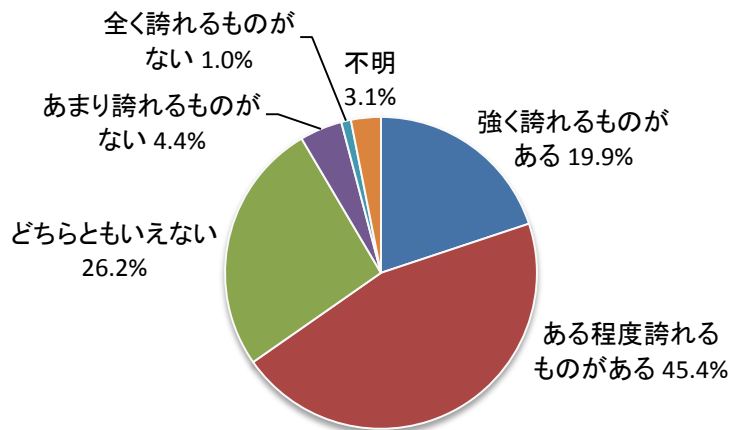
問36 景観について（2）

あなたは、盛岡には誇れる田園や丘陵地の景観があると思いますか。（回答数：1,372）



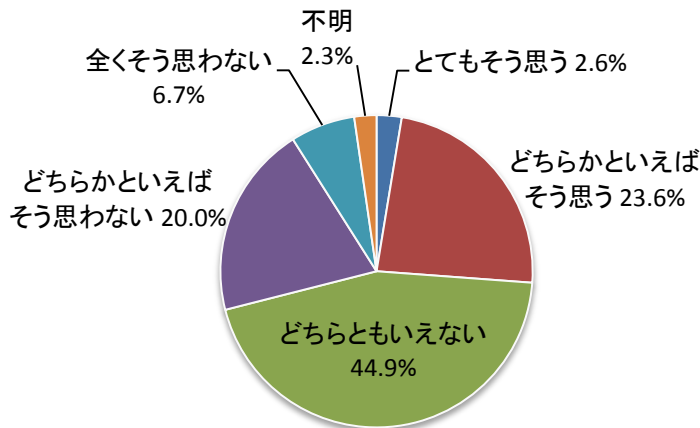
問37 景観について（3）

あなたは、盛岡には誇れる山間地の景観があると思いますか。（回答数：1,372）



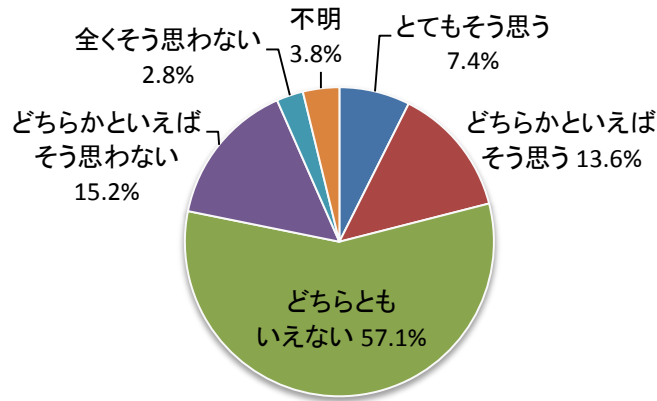
問38 景観について（4）

あなたは、盛岡にある屋外広告物（屋外に表示・設置されているはり紙や看板など）が景観に配慮して表示・設置されていると思いますか。（回答数：1,372）



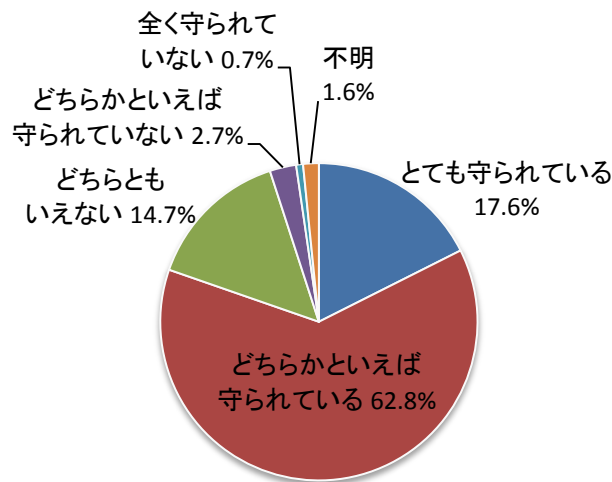
問39 景観について（5）

あなたは、盛岡の景観について、改善したい景観があると思いますか。（回答数：1,372）



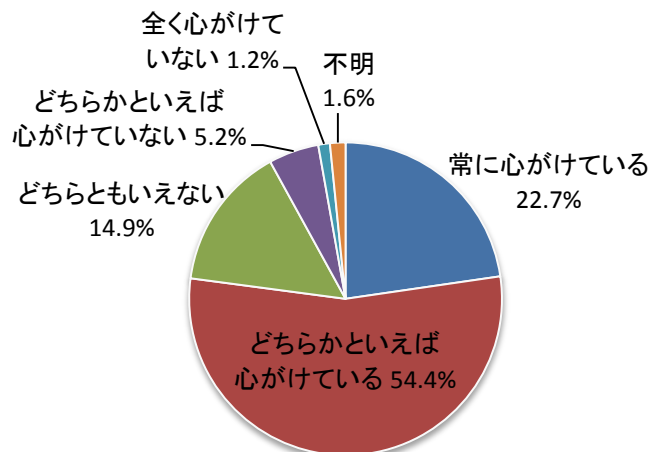
問40 盛岡の自然について

あなたは、山並みの緑やきれいな川の流れなど、盛岡の自然は守られていると思いますか。（回答数：1,372）



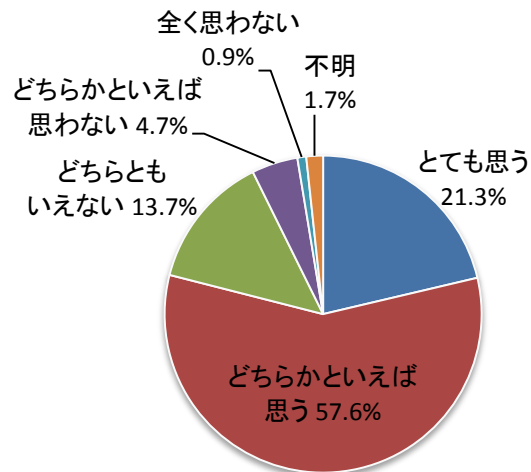
問41 地球環境について

あなたは、日常生活において二酸化炭素（CO₂）の発生の抑制、ごみの減量やリサイクルなど地球環境にやさしい生活を心がけていますか。（回答数：1,372）



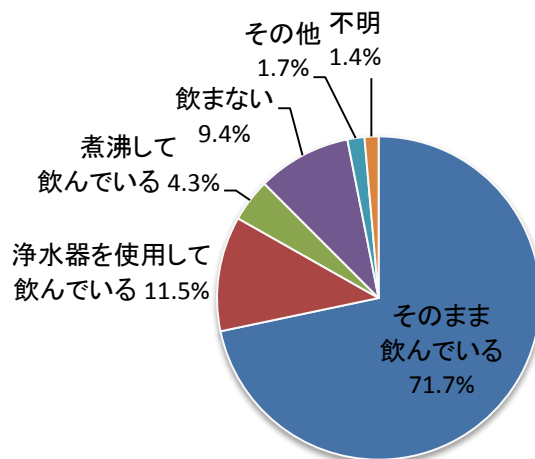
問42 盛岡の緑について

あなたは、盛岡における公園や街路樹など街の中の緑が多いと思いますか。(回答数：1,372)



問43 盛岡の水について

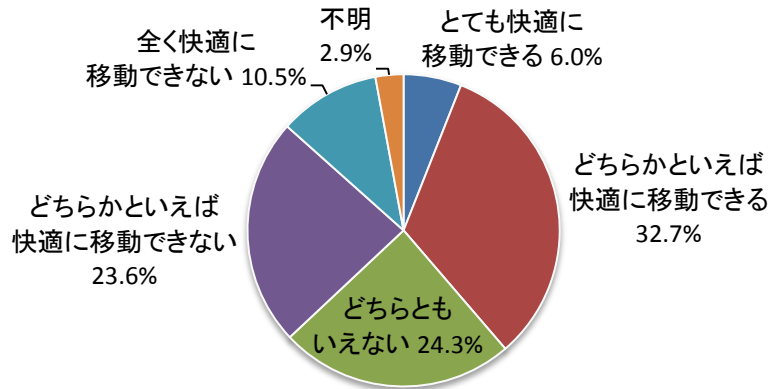
あなたは、盛岡の水道水を直接飲用していますか。(回答数：1,372)



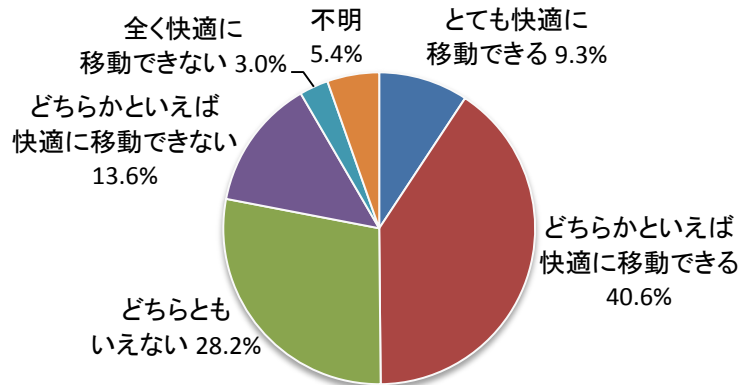
問44 交通環境について

あなたにとって、「盛岡市は、バスや自動車、自転車などで買物や通勤する際、快適に移動できる街である。」と思いますか。(交通機関別にご回答願います)(回答数：1,372)

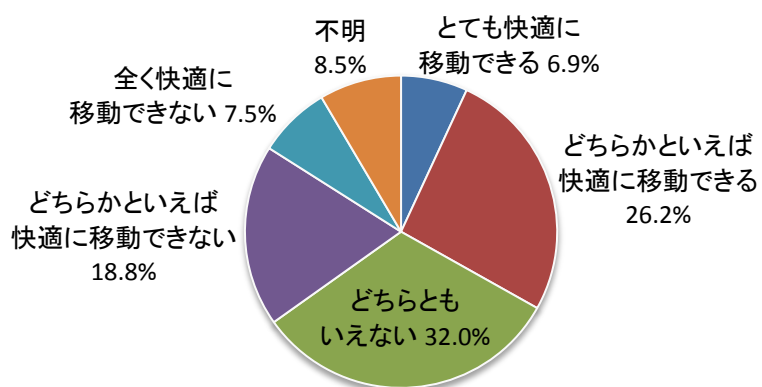
(バス)



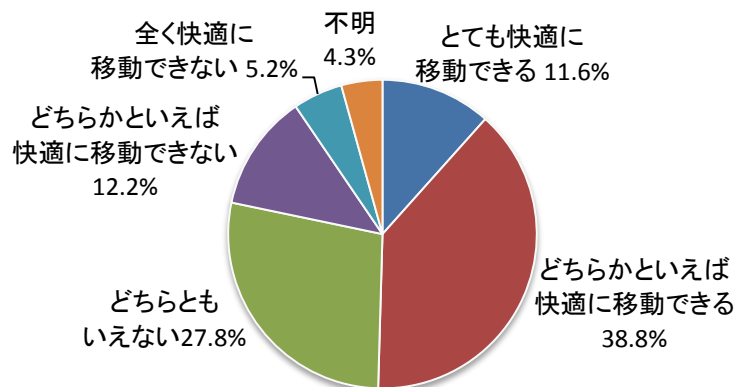
(自動車)



(自転車)

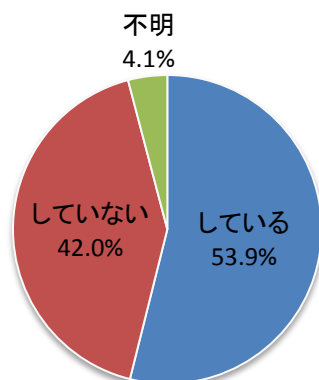


(徒歩)



問45 利用交通手段について（1）

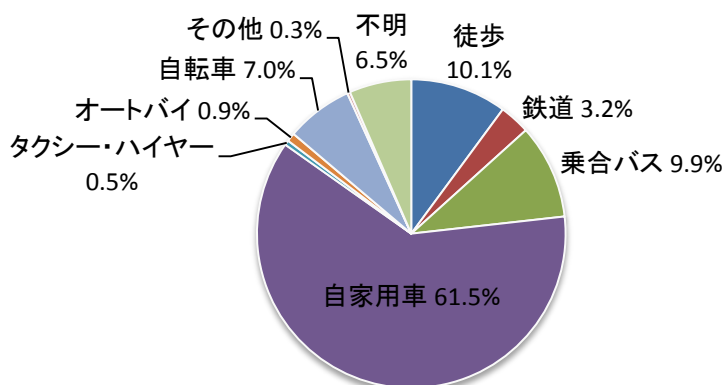
あなたは、普段通勤していますか。（回答数：1,372）



問46 利用交通手段について（2）

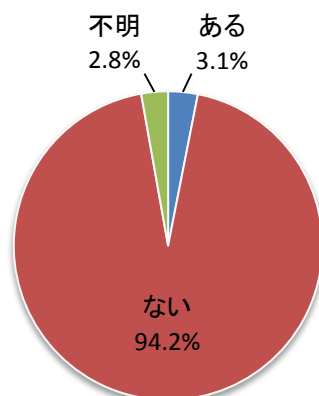
※問45で「①している」と回答した方のみ該当

あなたが普段通勤に利用する交通手段（二つ以上の交通手段を利用している場合は、最も長い距離を移動する交通手段）は、何ですか。（回答数：740）



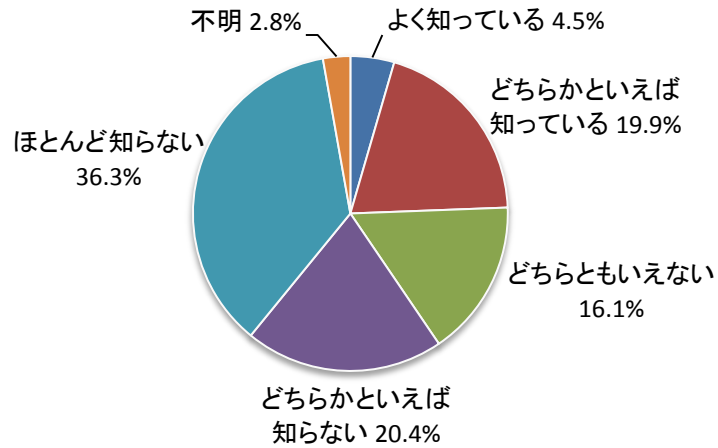
問47 国際交流活動について

あなたは、この1年間に国際交流活動に参加したことがありますか。（回答数：1,372）



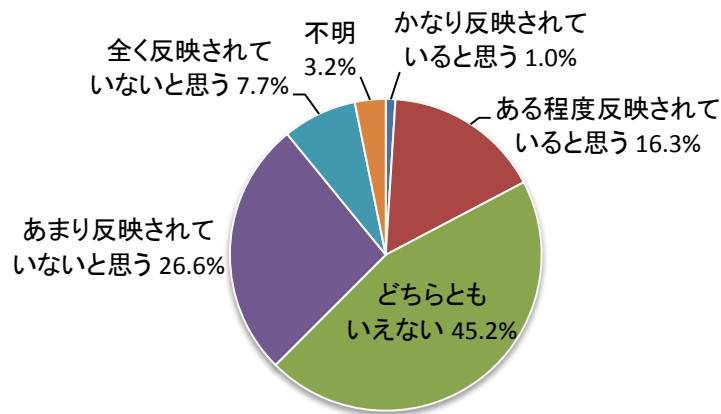
問48 国際リニアコライダーについて

あなたは、「国際リニアコライダー」についてどれくらい知っていますか。(回答数：1,372)



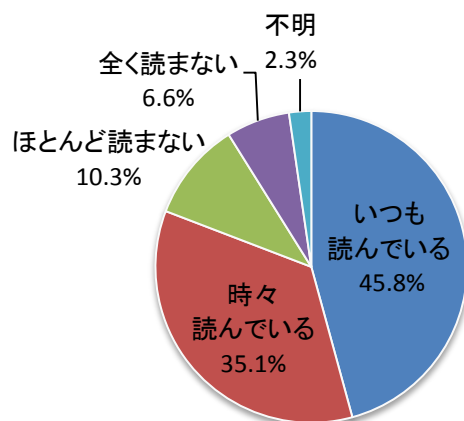
問49 市民意見について

あなたは、市民の声が市政にどの程度反映されていると思いますか。(回答数：1,372)



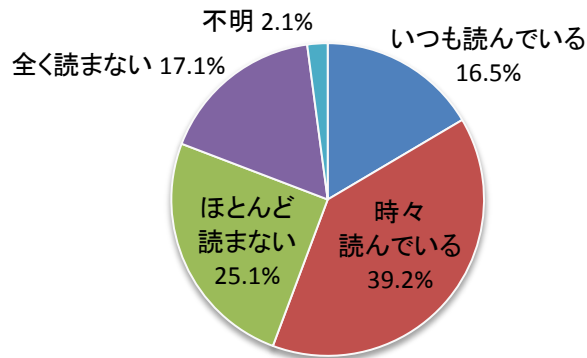
問50 「広報もりおか」について

あなたは、「広報もりおか」を読んでいますか。(回答数：1,372)



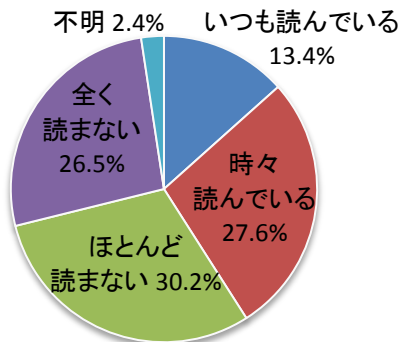
問51 「もりおか市議会だより」について

あなたは、盛岡市議会が発行する「もりおか市議会だより」を読んでいますか。(回答数：1,372)



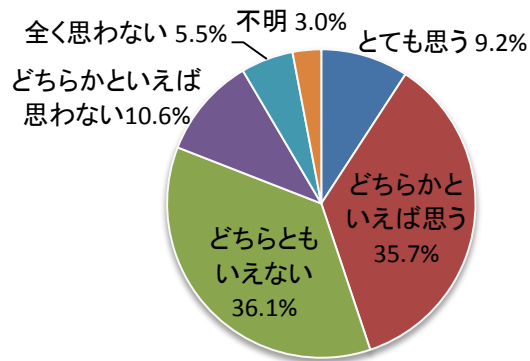
問52 上下水道局広報「みずの輪」について

あなたは、盛岡市上下水道局が発行する「みずの輪」を読んでいますか。(回答数：1,372)



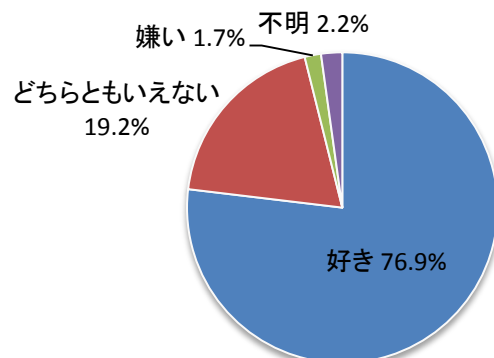
問53 市の職員の仕事への取組について

あなたは、市の職員が市民の皆さんと接する際、分かりやすく説明するなど責任を持って仕事に取り組んでいると思いますか。(回答数：1,372)



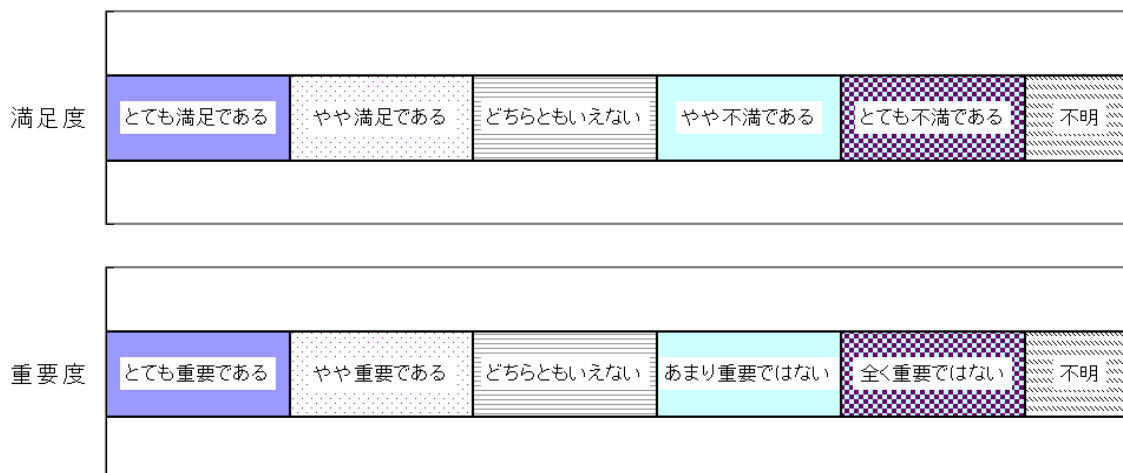
問54 盛岡の印象について

あなたは、「盛岡」が好きですか。(回答数：1,372)

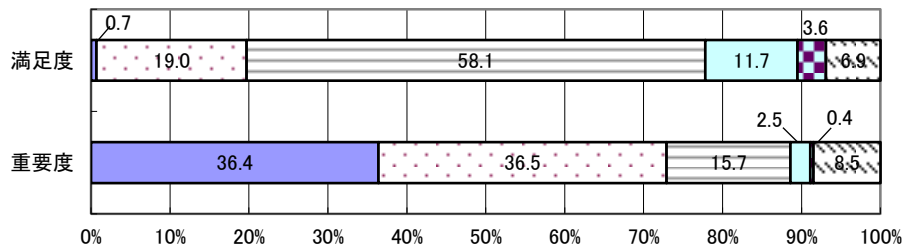


問55 市政について

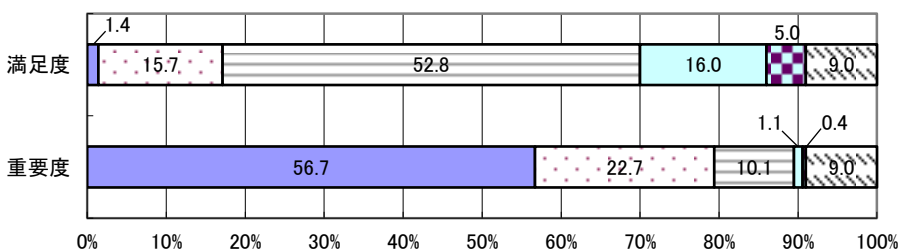
市では、「ひと・まち・未来が輝き 世界につながるまち盛岡」というまちづくりの基本目標を実現するために、29の取組（施策）を推進しています。あなたは、現在の市の取組（施策）について、どれくらい満足していますか。また、その取組（施策）は今後どれくらい重要だと思いますか。



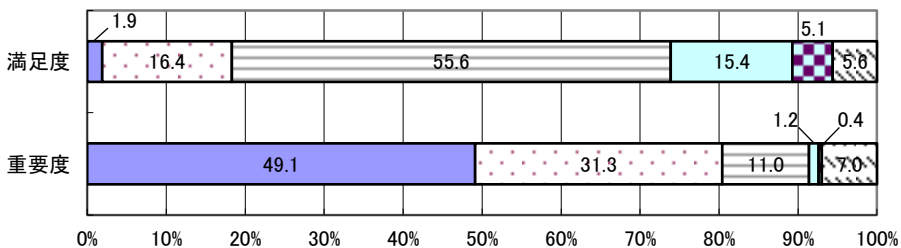
(1) 共に支え合い安心して暮らすことができる地域社会の実現に向けた取組について



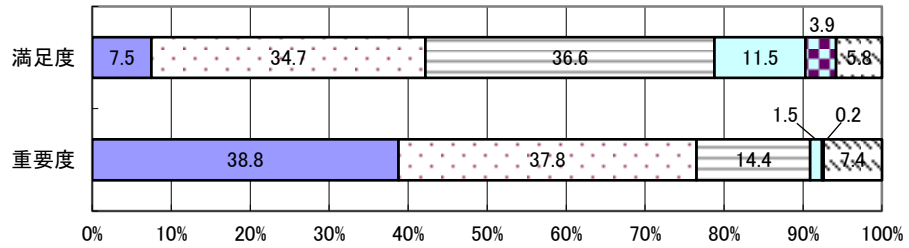
(2) 安心して産み・育てられる子育て支援の取組について



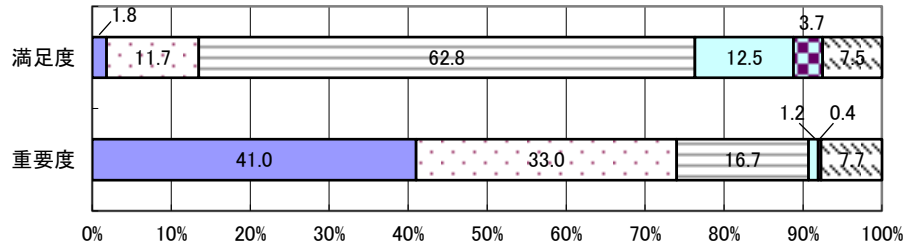
(3) 高齢者が積極的に社会参加できる取組や高齢者福祉サービスの利用しやすさについて



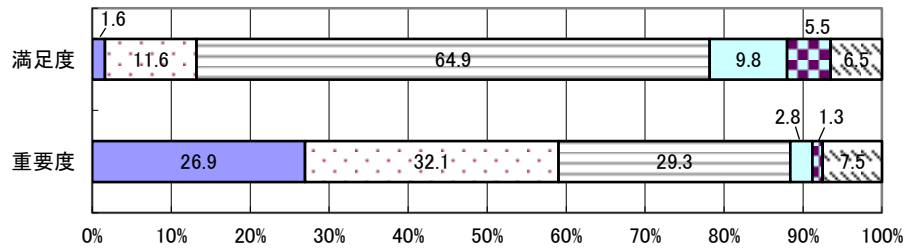
(4) 健康診断や予防接種、健康相談のしやすさについて



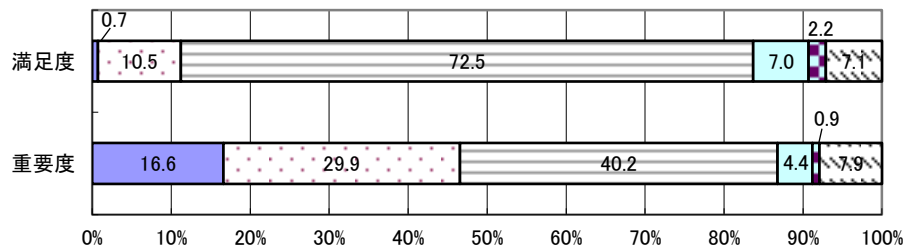
(5) 障がい者が安心して暮らすことができるまちづくりや障がい福祉サービスの利用しやすさについて



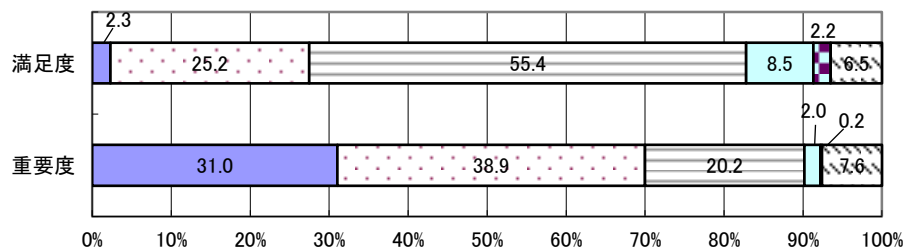
(6) 生活保護や医療助成などの生活の自立を支援する取組について



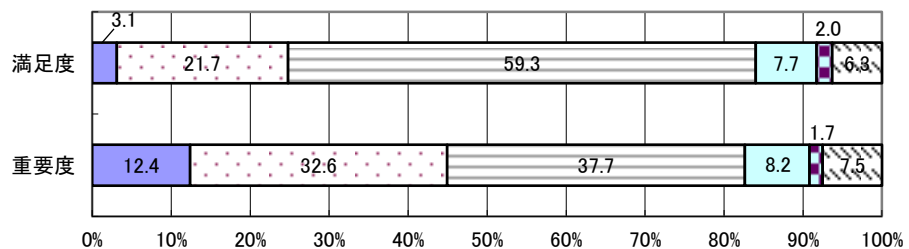
(7) 男女共同参画社会の推進や人権問題への取組について



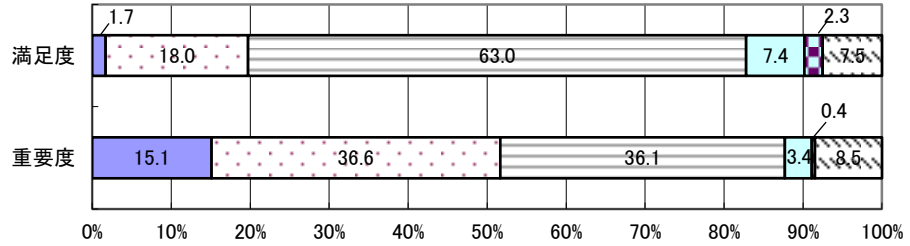
(8) 安全・安心な暮らしを確保するための防災対策や防犯、交通安全、消費者相談などの取組について



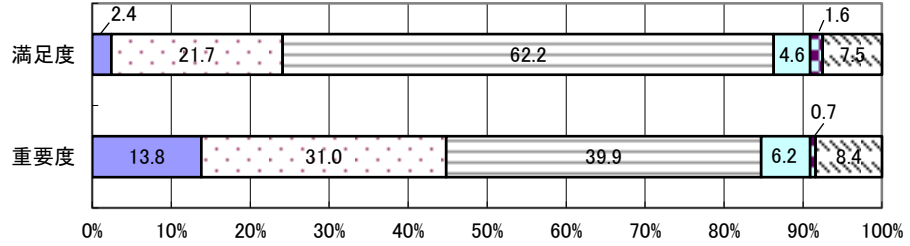
(9) 町内会などの地域活動を支援する取組について



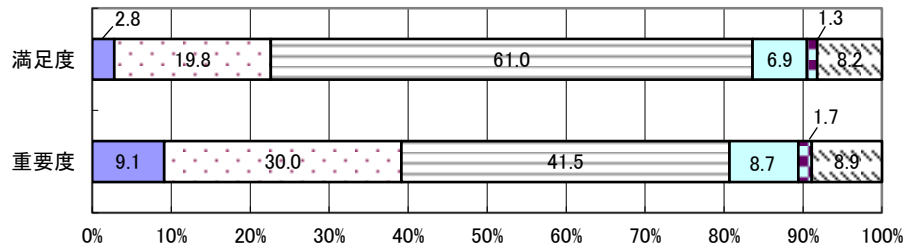
(10) 身近な生活環境の保全への取組について



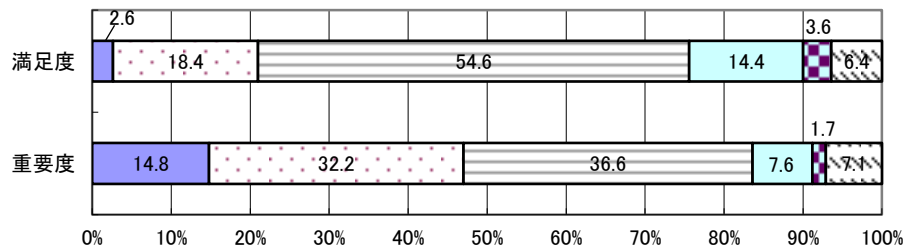
(11) 文化財の保護や活用を図る取組について



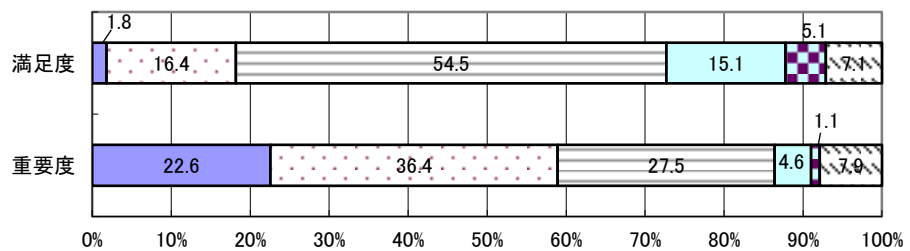
(12) 芸術文化に親しむ機会の確保について



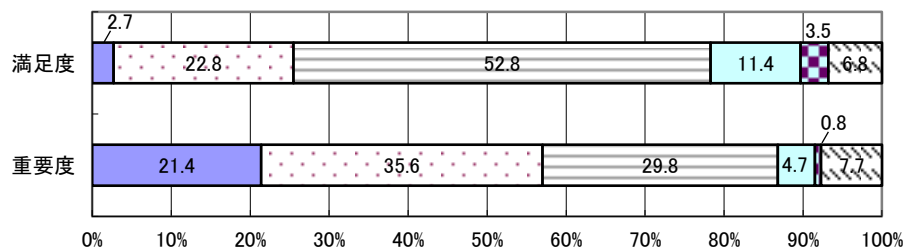
(13) スポーツ・レクリエーションを楽しむ機会の確保や施設の整備について



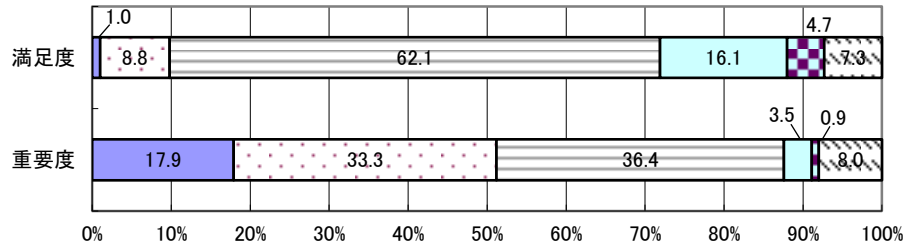
(14) 盛岡の価値や魅力を育み、市内外へ発信する取組について



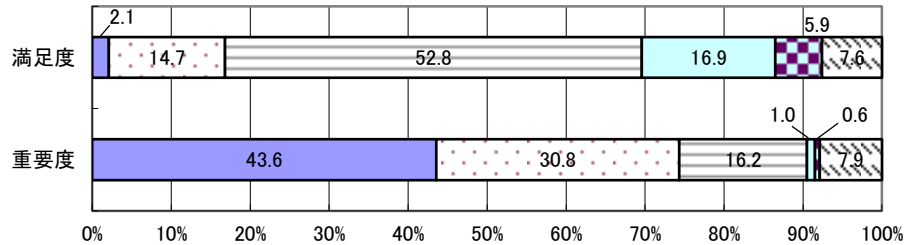
(15) 盛岡らしい景観形成への取組について



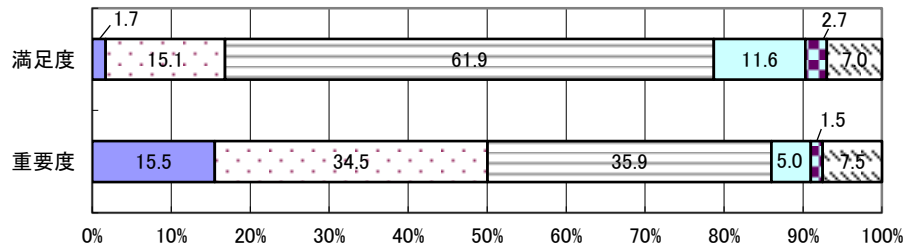
(16) 地域の特性を生かした土地利用の計画、管理の取組について



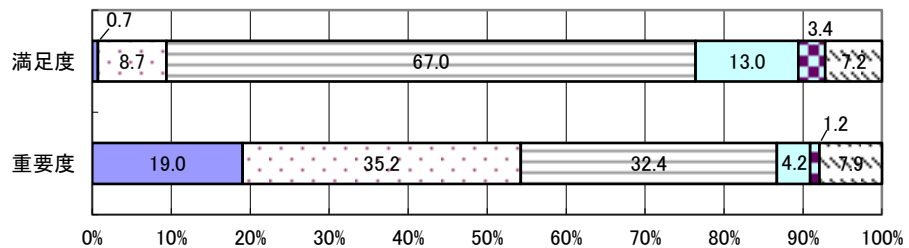
(17) 将来を担う子どもたちを育てる小中学校の教育内容や施設の整備の充実への取組について



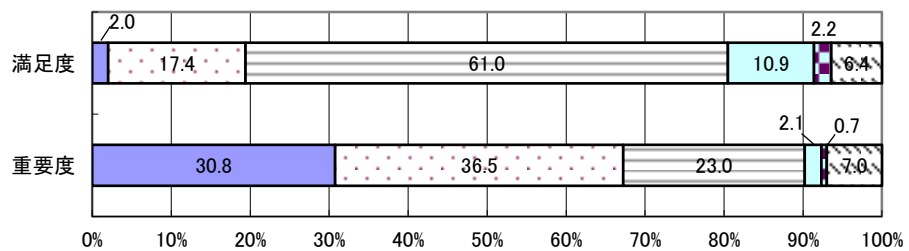
(18) いつでもどこでも学ぶことができる各種講座の開設や生涯学習環境整備の取組について



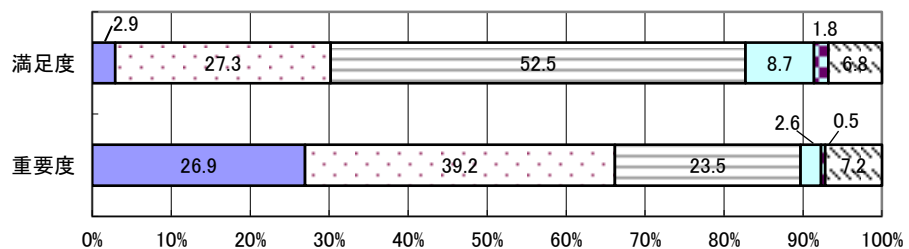
(19) ライフスタイルに合わせた、若い世代や女性の活躍を支援する取組について



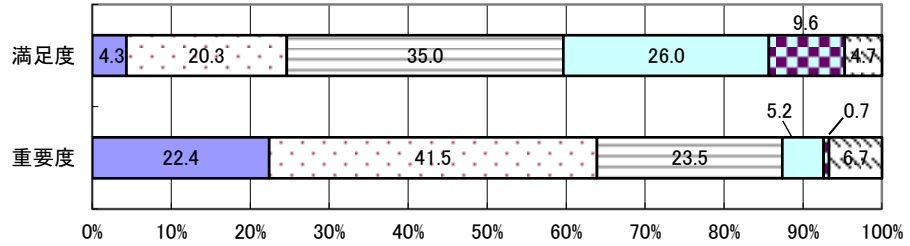
(20) エネルギーの有効利用や廃棄物の発生抑制など、環境への負荷を軽減する取組について



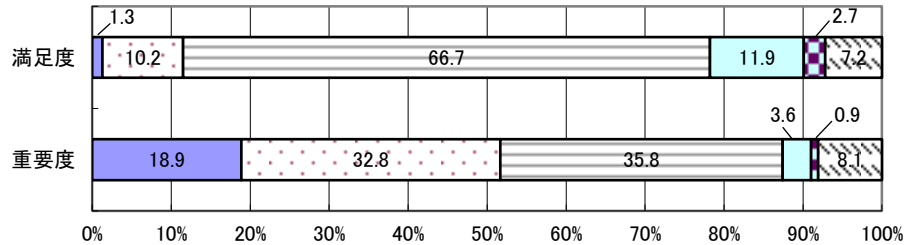
(21) 地域特性を生かした、地産地消の取組について



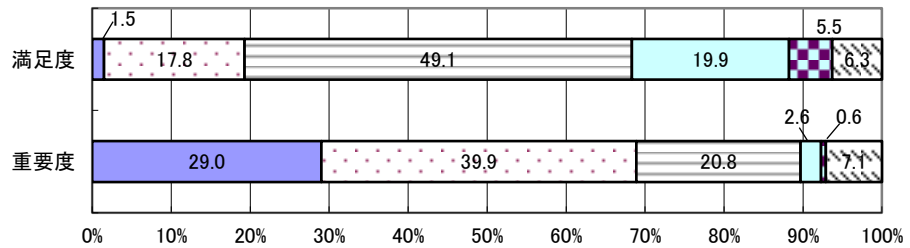
(22) 商店街での買い物のしやすさについて



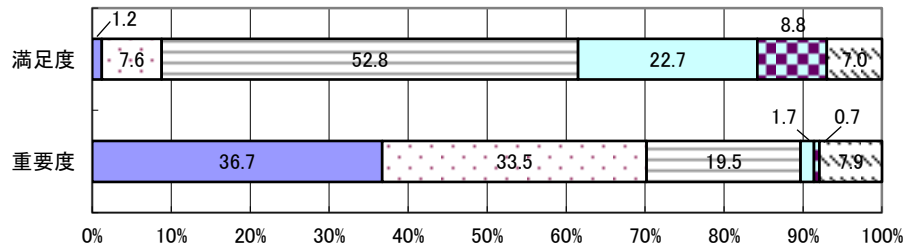
(23) 大学や公的研究機関などとの連携や、新事業創出や起業の支援など、工業の振興への取組について



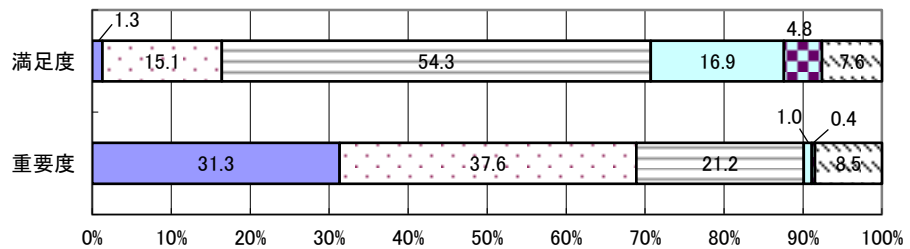
(24) 観光地として魅力があふれるための取組について



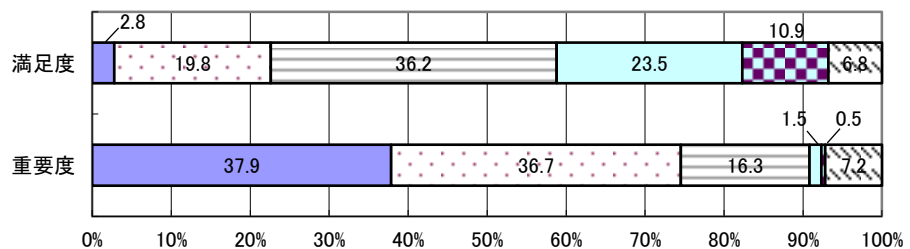
(25) 企業の誘致や雇用対策の取組について



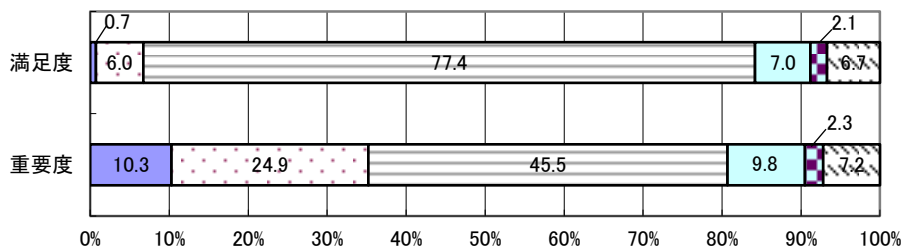
(26) 快適で暮らしやすい居住環境を整える取組について



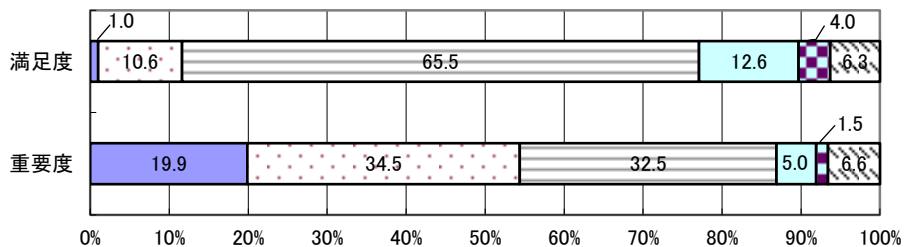
(27) 幹線道路や公共交通機関の利用しやすさについて



(28) 異文化にふれ国際交流に参加する機会の充実を図る取組について



(29) 都市間の交流が盛んになり、まちのにぎわいを生む取組について



3 結果の数表

設問		選択肢	回答数	割合
性別		① 男性	567	41.3%
		② 女性	797	58.1%
		不明	8	0.6%
		計	1,372	100.0%
年齢		① 10歳代	14	1.0%
		② 20歳代	85	6.2%
		③ 30歳代	168	12.2%
		④ 40歳代	231	16.8%
		⑤ 50歳代	246	17.9%
		⑥ 60歳代	281	20.5%
		⑦ 70歳以上	335	24.4%
		不明	12	0.9%
小学6年生までの子を持っているか		① はい	202	14.7%
		② いいえ	1,161	84.6%
		不明	9	0.7%
		計	1,372	100.0%
問1	適切な福祉サービスについて	① とても感じる	80	5.8%
		② どちらかといえば感じる	364	26.5%
		③ どちらともいえない	564	41.1%
		④ どちらかといえば感じない	230	16.8%
		⑤ 全く感じない	115	8.4%
		不明	19	1.4%
		計	1,372	100.0%
問2	地域での支え合いについて	① とても感じる	47	3.4%
		② どちらかといえば感じる	334	24.3%
		③ どちらともいえない	517	37.7%
		④ どちらかといえば感じない	329	24.0%
		⑤ 全く感じない	133	9.7%
		不明	12	0.9%
		計	1,372	100.0%
問3	地域のボランティアについて(1)	① とても感じる	48	3.5%
		② どちらかといえば感じる	348	25.4%
		③ どちらともいえない	440	32.1%
		④ どちらかといえば感じない	359	26.2%
		⑤ 全く感じない	162	11.8%
		不明	15	1.1%
		計	1,372	100.0%
問4	地域のボランティアについて(2)	① ある	478	34.8%
		② ない	884	64.4%
		不明	10	0.7%
		計	1,372	100.0%
問5	子育てについて ※小学6年生までの子を持つ方が回答	① 「楽しい」と感じる人が多い	72	35.5%
		② どちらかといえば「楽しい」と感じる人が多い	70	34.5%
		③ 「楽しい」と「つらい」が同じくらい	42	20.7%
		④ どちらかといえば「つらい」と感じる人が多い	15	7.4%
		⑤ 「つらい」と感じる人が多い	4	2.0%
		不明	0	0.0%
		非該当	1,169	-
		計(非該当を含まない)	203	100.0%
計(非該当を含む)	1,372	-		
問6	子育て支援について	① とても感じる	28	2.0%
		② どちらかといえば感じる	191	13.9%
		③ どちらともいえない	567	41.3%
		④ どちらかといえば感じない	277	20.2%
		⑤ 全く感じない	91	6.6%
		不明	218	15.9%
		計	1,372	100.0%

設問		選択肢	回答数	割合
問7	高齢社会について ※65歳以上の方が回答	① とてもそう思う	88	18.0%
		② どちらかといえばそう思う	193	39.4%
		③ どちらともいえない	110	22.4%
		④ どちらかといえばそう思わない	63	12.9%
		⑤ 全くそう思わない	26	5.3%
		不明	10	2.0%
		非該当	882	-
		計(非該当を含まない)	490	100.0%
		計(非該当を含む)	1,372	-
問8	身近な健康相談相手について	① いる	1,177	85.8%
		② いない	154	11.2%
		不明	41	3.0%
		計	1,372	100.0%
問9	身近な医療機関について	① ある	1,159	84.5%
		② ない	174	12.7%
		不明	39	2.8%
		計	1,372	100.0%
問10	かかりつけ医について	① いる	716	52.2%
		② いない	616	44.9%
		不明	40	2.9%
		計	1,372	100.0%
問11	健康上の問題について	① ある	241	17.6%
		② ない	1,112	81.0%
		不明	19	1.4%
		計	1,372	100.0%
問12	朝食について	① ほぼ毎日食べる	1,165	84.9%
		② 週に4~5日食べる	43	3.1%
		③ 週に1~3日食べる	60	4.4%
		④ 月に1~3日程度食べる	28	2.0%
		⑤ 食べない	60	4.4%
		不明	16	1.2%
		計	1,372	100.0%
問13	食生活について	① バランスの良い食事	672	14.9%
		② 腹八分目で食べ過ぎない	364	8.1%
		③ 減塩を心がけている	548	12.1%
		④ 野菜の摂取量を増やす	750	16.6%
		⑤ よく噛んでゆっくり食べる	268	5.9%
		⑥ 夜遅くに食べない(20時以降)	502	11.1%
		⑦ 適正体重の維持	426	9.4%
		⑧ 朝・昼・夕 3食食べる	752	16.7%
		⑨ 特に何もしていない	181	4.0%
		⑩ その他	35	0.8%
		不明	15	0.3%
計	4,513	100.0%		
問14	食品ロスについて	① 常に心がけている	537	39.1%
		② どちらかといえば心がけている	629	45.8%
		③ どちらともいえない	135	9.8%
		④ どちらかといえば心がけていない	44	3.2%
		⑤ 全く心がけていない	8	0.6%
		不明	19	1.4%
		計	1,372	100.0%
問15	障がいや障がい者について	① よく知っている	129	9.4%
		② どちらかといえば知っている	449	32.7%
		③ どちらともいえない	400	29.2%
		④ どちらかといえば知らない	286	20.8%
		⑤ ほとんど知らない	85	6.2%
		不明	23	1.7%
		計	1,372	100.0%
問16	非核平和都市宣言について	① 知っている	524	38.2%
		② 知らない	823	60.0%
		不明	25	1.8%
		計	1,372	100.0%

設問		選択肢	回答数	割合
問17	人権擁護について	① 知っている	287	20.9%
		② 知らない	1,062	77.4%
		不明	23	1.7%
		計	1,372	100.0%
問18	若い世代や女性の活躍について (若い世代の活躍)	① とてもそう思う	48	3.5%
		② どちらかといえばそう思う	338	24.6%
		③ どちらともいえない	606	44.2%
		④ どちらかといえばそう思わない	256	18.7%
		⑤ 全くそう思わない	88	6.4%
		不明	36	2.6%
		計	1,372	100.0%
問18	若い世代や女性の活躍について (女性の活躍)	① とてもそう思う	58	4.2%
		② どちらかといえばそう思う	403	29.4%
		③ どちらともいえない	570	41.5%
		④ どちらかといえばそう思わない	242	17.6%
		⑤ 全くそう思わない	69	5.0%
		不明	30	2.2%
		計	1,372	100.0%
問19	避難場所について(1)	① 知っている	1,045	76.2%
		② 知らない	318	23.2%
		不明	9	0.7%
		計	1,372	100.0%
問20	避難場所について(2) ※問19を①とした方が回答 ※複数回答可	① 「広報もりおか」で知った	464	33.8%
		② 市の防災マップで知った	587	42.8%
		③ 新聞・テレビなどで知った	37	2.7%
		④ 知人などから聞いた	134	9.8%
		⑤ その他	147	10.7%
		不明	3	0.2%
		計	1,372	100.0%
問21	防災意識について(1)	① 対策をしている	747	54.4%
		② 対策をしていない	602	43.9%
		不明	23	1.7%
		計	1,372	100.0%
問22	防災意識について(2) ※問21を①とした方が回答 ※複数回答可	① 食料や飲料水などの非常食を備えている	439	16.4%
		② 携帯ラジオ、懐中電灯などを備えている	602	22.5%
		③ 衣類を備えている	126	4.7%
		④ 通帳などをすぐ持ち出せるよう準備している	312	11.7%
		⑤ 消火器やバケツなどを備え付けている	163	6.1%
		⑥ 風呂の水をため置きしている	286	10.7%
		⑦ 家具などを固定し、転倒を防止している	209	7.8%
		⑧ 防災マップなどで避難場所等を確認している	235	8.8%
		⑨ 家族との連絡方法などを確認している	288	10.8%
		⑩ その他	15	0.6%
		不明	0	0.0%
計	2,675	100.0%		
問23	防災訓練について	① 参加する	464	33.8%
		② 参加しない	179	13.0%
		③ わからない	681	49.6%
		不明	48	3.5%
		計	1,372	100.0%
問24	コミュニティ活動について	① ある	643	46.9%
		② ない	716	52.2%
		不明	13	0.9%
		計	1,372	100.0%

設問		選択肢	回答数	割合
問25	環境衛生について	① とても思う	234	17.1%
		② どちらかといえば思う	812	59.2%
		③ どちらともいえない	225	16.4%
		④ どちらかといえば思わない	71	5.2%
		⑤ 全く思わない	20	1.5%
		不明	10	0.7%
		計	1,372	100.0%
問26	商店街について	① ほぼ毎日買い物している	71	5.2%
		② 週に1～3回程度買い物している	164	12.0%
		③ 月に1～3回程度買い物している	371	27.0%
		④ ほとんど買い物をしていない	537	39.1%
		⑤ 買い物をしていない	216	15.7%
		不明	13	0.9%
		計	1,372	100.0%
問27	盛岡産農畜産物の購入状況について	① 日頃から購入を心がけている	205	14.9%
		② 店先にあれば購入している	557	40.6%
		③ 意識して購入したことはない	595	43.4%
		不明	15	1.1%
		計	1,372	100.0%
問28	盛岡産農畜産物の購入先について ※問27を①か②とした方が回答 ※複数回答可	① スーパー(インショップ型産直を除く)	589	42.5%
		② 青果店(八百屋)	99	7.1%
		③ 産地直売所(インショップ型産直を含む)	545	39.4%
		④ コンビニエンスストア	25	1.8%
		⑤ デパート(インショップ型産直を除く)	110	7.9%
		⑥ インターネット通販	2	0.1%
		⑦ その他	9	0.6%
		不明	6	0.4%
計	1,385	100.0%		
問29	歴史・文化遺産について	① とてもある	202	14.7%
		② どちらかといえばある	569	41.5%
		③ どちらともいえない	329	24.0%
		④ どちらかといえばない	168	12.2%
		⑤ 全くない	82	6.0%
		不明	22	1.6%
		計	1,372	100.0%
問30	芸術文化活動について	① ある	557	40.6%
		② ない	792	57.7%
		不明	23	1.7%
		計	1,372	100.0%
問31	スポーツ・レクリエーションについて	① している	431	31.4%
		② していない	922	67.2%
		不明	19	1.4%
		計	1,372	100.0%
問32	生涯学習について(1)	① 行った	464	33.8%
		② 行わなかった	887	64.7%
		不明	21	1.5%
		計	1,372	100.0%
問33	生涯学習について(2)	① ある	762	55.5%
		② ない	583	42.5%
		不明	27	2.0%
		計	1,372	100.0%
問34	生涯学習について(3)	① とても思う	43	3.1%
		② どちらかといえば思う	338	24.6%
		③ どちらともいえない	528	38.5%
		④ どちらかといえば思わない	332	24.2%
		⑤ 全く思わない	104	7.6%
		不明	27	2.0%
		計	1,372	100.0%

設問		選択肢	回答数	割合
問35	景観について(1) (市街地の景観)	① 強く誇れるものがある	222	16.2%
		② ある程度誇れるものがある	682	49.7%
		③ どちらともいえない	299	21.8%
		④ あまり誇れるものがない	119	8.7%
		⑤ 全く誇れるものがない	22	1.6%
		不明	28	2.0%
		計	1,372	100.0%
問36	景観について(2) (田園や丘陵地の景観)	① 強く誇れるものがある	144	10.5%
		② ある程度誇れるものがある	573	41.8%
		③ どちらともいえない	471	34.3%
		④ あまり誇れるものがない	114	8.3%
		⑤ 全く誇れるものがない	30	2.2%
		不明	40	2.9%
		計	1,372	100.0%
問37	景観について(3) (山間地の景観)	① 強く誇れるものがある	273	19.9%
		② ある程度誇れるものがある	623	45.4%
		③ どちらともいえない	359	26.2%
		④ あまり誇れるものがない	60	4.4%
		⑤ 全く誇れるものがない	14	1.0%
		不明	43	3.1%
		計	1,372	100.0%
問38	景観について(4) (屋外広告物)	① とてもそう思う	35	2.6%
		② どちらかといえばそう思う	324	23.6%
		③ どちらともいえない	616	44.9%
		④ どちらかといえばそう思わない	274	20.0%
		⑤ 全くそう思わない	92	6.7%
		不明	31	2.3%
		計	1,372	100.0%
問39	景観について(5) (改善したい景観)	① とてもそう思う	101	7.4%
		② どちらかといえばそう思う	187	13.6%
		③ どちらともいえない	784	57.1%
		④ どちらかといえばそう思わない	209	15.2%
		⑤ 全くそう思わない	39	2.8%
		不明	52	3.8%
		計	1,372	100.0%
問40	盛岡の自然について	① とても守られている	241	17.6%
		② どちらかといえば守られている	862	62.8%
		③ どちらともいえない	201	14.7%
		④ どちらかといえば守られていない	37	2.7%
		⑤ 全く守られていない	9	0.7%
		不明	22	1.6%
		計	1,372	100.0%
問41	地球環境について	① 常に心がけている	312	22.7%
		② どちらかといえば心がけている	746	54.4%
		③ どちらともいえない	204	14.9%
		④ どちらかといえば心がけていない	71	5.2%
		⑤ 全く心がけていない	17	1.2%
		不明	22	1.6%
		計	1,372	100.0%
問42	盛岡の緑について	① とても思う	292	21.3%
		② どちらかといえば思う	790	57.6%
		③ どちらともいえない	188	13.7%
		④ どちらかといえば思わない	65	4.7%
		⑤ 全く思わない	13	0.9%
		不明	24	1.7%
		計	1,372	100.0%

設問		選択肢	回答数	割合
問43	盛岡の水について	① そのまま飲んでいる	984	71.7%
		② 浄水器を使用して飲んでいる	158	11.5%
		③ 煮沸して飲んでいる	59	4.3%
		④ 飲まない	129	9.4%
		⑤ その他	23	1.7%
		不明	19	1.4%
		計	1,372	100.0%
問44	交通環境について(バス)	① とても快適に移動できる	82	6.0%
		② どちらかといえば快適に移動できる	448	32.7%
		③ どちらともいえない	334	24.3%
		④ どちらかといえば快適に移動できない	324	23.6%
		⑤ 全く快適に移動できない	144	10.5%
		不明	40	2.9%
		計	1,372	100.0%
問44	交通環境について(自動車)	① とても快適に移動できる	127	9.3%
		② どちらかといえば快適に移動できる	557	40.6%
		③ どちらともいえない	387	28.2%
		④ どちらかといえば快適に移動できない	186	13.6%
		⑤ 全く快適に移動できない	41	3.0%
		不明	74	5.4%
		計	1,372	100.0%
問44	交通環境について(自転車)	① とても快適に移動できる	95	6.9%
		② どちらかといえば快適に移動できる	360	26.2%
		③ どちらともいえない	439	32.0%
		④ どちらかといえば快適に移動できない	258	18.8%
		⑤ 全く快適に移動できない	103	7.5%
		不明	117	8.5%
		計	1,372	100.0%
問44	交通環境について(徒歩)	① とても快適に移動できる	159	11.6%
		② どちらかといえば快適に移動できる	533	38.8%
		③ どちらともいえない	382	27.8%
		④ どちらかといえば快適に移動できない	168	12.2%
		⑤ 全く快適に移動できない	71	5.2%
		不明	59	4.3%
		計	1,372	100.0%
問45	利用交通手段について(1) (通勤の有無)	① している	740	53.9%
		② していない	576	42.0%
		不明	56	4.1%
		計	1,372	100.0%
問46	利用交通手段について(2) (通勤手段) ※問45を①とした方が回答	① 徒歩	75	10.1%
		② 鉄道	24	3.2%
		③ 乗合バス	73	9.9%
		④ 勤務先のバス	0	0.0%
		⑤ 自家用車	455	61.5%
		⑥ タクシー・ハイヤー	4	0.5%
		⑦ オートバイ	7	0.9%
		⑧ 自転車	52	7.0%
		⑨ その他	2	0.3%
		不明	48	6.5%
		非該当	632	-
		計(非該当を含まない)	740	100.0%
		計(非該当を含む)	1,372	-
問47	国際交流活動について	① ある	42	3.1%
		② ない	1,292	94.2%
		不明	38	2.8%
		計	1,372	100.0%

設問		選択肢	回答数	割合
問48	国際リニアコライダーについて	① よく知っている	62	4.5%
		② どちらかといえば知っている	273	19.9%
		③ どちらともいえない	221	16.1%
		④ どちらかといえば知らない	280	20.4%
		⑤ ほとんど知らない	498	36.3%
		不明	38	2.8%
		計	1,372	100.0%
問49	市民意見について	① かなり反映されていると思う	14	1.0%
		② ある程度反映されていると思う	224	16.3%
		③ どちらともいえない	620	45.2%
		④ あまり反映されていないと思う	365	26.6%
		⑤ 全く反映されていないと思う	105	7.7%
		不明	44	3.2%
		計	1,372	100.0%
問50	「広報もりおか」について	① いつも読んでいる	628	45.8%
		② 時々読んでいる	481	35.1%
		③ ほとんど読まない	141	10.3%
		④ 全く読まない	91	6.6%
		不明	31	2.3%
		計	1,372	100.0%
問51	「もりおか市議会だより」について	① いつも読んでいる	226	16.5%
		② 時々読んでいる	538	39.2%
		③ ほとんど読まない	344	25.1%
		④ 全く読まない	235	17.1%
		不明	29	2.1%
		計	1,372	100.0%
問52	上下水道局広報「みずの輪」について	① いつも読んでいる	184	13.4%
		② 時々読んでいる	378	27.6%
		③ ほとんど読まない	414	30.2%
		④ 全く読まない	363	26.5%
		不明	33	2.4%
		計	1,372	100.0%
問53	市の職員の仕事への取組について	① とても思う	126	9.2%
		② どちらかといえば思う	490	35.7%
		③ どちらともいえない	495	36.1%
		④ どちらかといえば思わない	145	10.6%
		⑤ 全く思わない	75	5.5%
		不明	41	3.0%
		計	1,372	100.0%
問54	盛岡の印象について	① 好き	1,055	76.9%
		② どちらともいえない	264	19.2%
		③ 嫌い	23	1.7%
		不明	30	2.2%
		計	1,372	100.0%

設問		選択肢	回答数	割合
問55	現在の満足度(1) 「共に支え合い安心して暮らすことができる地域社会の実現に向けた取組について」	① とても満足である	10	0.7%
		② やや満足である	261	19.0%
		③ どちらともいえない	797	58.1%
		④ やや不満である	160	11.7%
		⑤ とても不満である	49	3.6%
		不明	95	6.9%
		計	1,372	100.0%
問55	今後の重要度(1) 「共に支え合い安心して暮らすことができる地域社会の実現に向けた取組について」	① とても重要である	499	36.4%
		② やや重要である	501	36.5%
		③ どちらともいえない	216	15.7%
		④ あまり重要ではない	34	2.5%
		⑤ 全く重要ではない	5	0.4%
		不明	117	8.5%
		計	1,372	100.0%
問55	現在の満足度(2) 「安心して産み・育てられる子育て支援の取組について」	① とても満足である	19	1.4%
		② やや満足である	216	15.7%
		③ どちらともいえない	725	52.8%
		④ やや不満である	220	16.0%
		⑤ とても不満である	69	5.0%
		不明	123	9.0%
		計	1,372	100.0%
問55	今後の重要度(2) 「安心して産み・育てられる子育て支援の取組について」	① とても重要である	778	56.7%
		② やや重要である	312	22.7%
		③ どちらともいえない	138	10.1%
		④ あまり重要ではない	15	1.1%
		⑤ 全く重要ではない	5	0.4%
		不明	124	9.0%
		計	1,372	100.0%
問55	現在の満足度(3) 「高齢者が積極的に社会参加できる取組や高齢者福祉サービスの利用しやすさについて」	① とても満足である	26	1.9%
		② やや満足である	225	16.4%
		③ どちらともいえない	763	55.6%
		④ やや不満である	211	15.4%
		⑤ とても不満である	70	5.1%
		不明	77	5.6%
		計	1,372	100.0%
問55	今後の重要度(3) 「高齢者が積極的に社会参加できる取組や高齢者福祉サービスの利用しやすさについて」	① とても重要である	674	49.1%
		② やや重要である	429	31.3%
		③ どちらともいえない	151	11.0%
		④ あまり重要ではない	17	1.2%
		⑤ 全く重要ではない	5	0.4%
		不明	96	7.0%
		計	1,372	100.0%
問55	現在の満足度(4) 「健康診断や予防接種、健康相談のしやすさについて」	① とても満足である	103	7.5%
		② やや満足である	476	34.7%
		③ どちらともいえない	502	36.6%
		④ やや不満である	158	11.5%
		⑤ とても不満である	53	3.9%
		不明	80	5.8%
		計	1,372	100.0%
問55	今後の重要度(4) 「健康診断や予防接種、健康相談のしやすさについて」	① とても重要である	532	38.8%
		② やや重要である	518	37.8%
		③ どちらともいえない	197	14.4%
		④ あまり重要ではない	21	1.5%
		⑤ 全く重要ではない	3	0.2%
		不明	101	7.4%
		計	1,372	100.0%

設問		選択肢	回答数	割合
問55	現在の満足度(5) 「障がい者が安心して暮らすことができるまちづくりや障がい福祉サービスの利用しやすさについて」	① とても満足である	25	1.8%
		② やや満足である	160	11.7%
		③ どちらともいえない	862	62.8%
		④ やや不満である	171	12.5%
		⑤ とても不満である	51	3.7%
		不明	103	7.5%
		計	1,372	100.0%
問55	今後の重要度(5) 「障がい者が安心して暮らすことができるまちづくりや障がい福祉サービスの利用しやすさについて」	① とても重要である	563	41.0%
		② やや重要である	453	33.0%
		③ どちらともいえない	229	16.7%
		④ あまり重要ではない	16	1.2%
		⑤ 全く重要ではない	5	0.4%
		不明	106	7.7%
		計	1,372	100.0%
問55	現在の満足度(6) 「生活保護や医療助成などの生活の自立を支援する取組について」	① とても満足である	22	1.6%
		② やや満足である	159	11.6%
		③ どちらともいえない	891	64.9%
		④ やや不満である	135	9.8%
		⑤ とても不満である	76	5.5%
		不明	89	6.5%
		計	1,372	100.0%
問55	今後の重要度(6) 「生活保護や医療助成などの生活の自立を支援する取組について」	① とても重要である	369	26.9%
		② やや重要である	441	32.1%
		③ どちらともいえない	402	29.3%
		④ あまり重要ではない	39	2.8%
		⑤ 全く重要ではない	18	1.3%
		不明	103	7.5%
		計	1,372	100.0%
問55	現在の満足度(7) 「男女共同参画社会の推進や人権問題への取組について」	① とても満足である	10	0.7%
		② やや満足である	144	10.5%
		③ どちらともいえない	995	72.5%
		④ やや不満である	96	7.0%
		⑤ とても不満である	30	2.2%
		不明	97	7.1%
		計	1,372	100.0%
問55	今後の重要度(7) 「男女共同参画社会の推進や人権問題への取組について」	① とても重要である	228	16.6%
		② やや重要である	410	29.9%
		③ どちらともいえない	552	40.2%
		④ あまり重要ではない	61	4.4%
		⑤ 全く重要ではない	12	0.9%
		不明	109	7.9%
		計	1,372	100.0%
問55	現在の満足度(8) 「安全・安心な暮らしを確保するための防災対策や防犯, 交通安全, 消費者相談などの取組について」	① とても満足である	31	2.3%
		② やや満足である	346	25.2%
		③ どちらともいえない	760	55.4%
		④ やや不満である	116	8.5%
		⑤ とても不満である	30	2.2%
		不明	89	6.5%
		計	1,372	100.0%
問55	今後の重要度(8) 「安全・安心な暮らしを確保するための防災対策や防犯, 交通安全, 消費者相談などの取組について」	① とても重要である	426	31.0%
		② やや重要である	534	38.9%
		③ どちらともいえない	277	20.2%
		④ あまり重要ではない	28	2.0%
		⑤ 全く重要ではない	3	0.2%
		不明	104	7.6%
		計	1,372	100.0%

設問		選択肢	回答数	割合
問55	現在の満足度(9) 「町内会などの地域活動を支援する取組について」	① とても満足である	42	3.1%
		② やや満足である	298	21.7%
		③ どちらともいえない	813	59.3%
		④ やや不満である	106	7.7%
		⑤ とても不満である	27	2.0%
		不明	86	6.3%
		計	1,372	100.0%
問55	今後の重要度(9) 「町内会などの地域活動を支援する取組について」	① とても重要である	170	12.4%
		② やや重要である	447	32.6%
		③ どちらともいえない	517	37.7%
		④ あまり重要ではない	112	8.2%
		⑤ 全く重要ではない	23	1.7%
		不明	103	7.5%
		計	1,372	100.0%
問55	現在の満足度(10) 「身近な生活環境の保全への取組について」	① とても満足である	24	1.7%
		② やや満足である	247	18.0%
		③ どちらともいえない	865	63.0%
		④ やや不満である	101	7.4%
		⑤ とても不満である	32	2.3%
		不明	103	7.5%
		計	1,372	100.0%
問55	今後の重要度(10) 「身近な生活環境の保全への取組について」	① とても重要である	207	15.1%
		② やや重要である	502	36.6%
		③ どちらともいえない	495	36.1%
		④ あまり重要ではない	46	3.4%
		⑤ 全く重要ではない	5	0.4%
		不明	117	8.5%
		計	1,372	100.0%
問55	現在の満足度(11) 「文化財の保護や活用を図る取組について」	① とても満足である	33	2.4%
		② やや満足である	298	21.7%
		③ どちらともいえない	853	62.2%
		④ やや不満である	63	4.6%
		⑤ とても不満である	22	1.6%
		不明	103	7.5%
		計	1,372	100.0%
問55	今後の重要度(11) 「文化財の保護や活用を図る取組について」	① とても重要である	189	13.8%
		② やや重要である	426	31.0%
		③ どちらともいえない	548	39.9%
		④ あまり重要ではない	85	6.2%
		⑤ 全く重要ではない	9	0.7%
		不明	115	8.4%
		計	1,372	100.0%
問55	現在の満足度(12) 「芸術文化に親しむ機会の確保について」	① とても満足である	39	2.8%
		② やや満足である	271	19.8%
		③ どちらともいえない	837	61.0%
		④ やや不満である	95	6.9%
		⑤ とても不満である	18	1.3%
		不明	112	8.2%
		計	1,372	100.0%
問55	今後の重要度(12) 「芸術文化に親しむ機会の確保について」	① とても重要である	125	9.1%
		② やや重要である	412	30.0%
		③ どちらともいえない	570	41.5%
		④ あまり重要ではない	119	8.7%
		⑤ 全く重要ではない	24	1.7%
		不明	122	8.9%
		計	1,372	100.0%

設問		選択肢	回答数	割合
問55	現在の満足度(13) 「スポーツ・レクリエーションを楽しむ機会の確保や施設の整備について」	① とても満足である	36	2.6%
		② やや満足である	252	18.4%
		③ どちらともいえない	749	54.6%
		④ やや不満である	197	14.4%
		⑤ とても不満である	50	3.6%
		不明	88	6.4%
		計	1,372	100.0%
問55	今後の重要度(13) 「スポーツ・レクリエーションを楽しむ機会の確保や施設の整備について」	① とても重要である	203	14.8%
		② やや重要である	442	32.2%
		③ どちらともいえない	502	36.6%
		④ あまり重要ではない	104	7.6%
		⑤ 全く重要ではない	23	1.7%
		不明	98	7.1%
		計	1,372	100.0%
問55	現在の満足度(14) 「盛岡の価値や魅力を育み、市内外へ発信する取組について」	① とても満足である	25	1.8%
		② やや満足である	225	16.4%
		③ どちらともいえない	748	54.5%
		④ やや不満である	207	15.1%
		⑤ とても不満である	70	5.1%
		不明	97	7.1%
		計	1,372	100.0%
問55	今後の重要度(14) 「盛岡の価値や魅力を育み、市内外へ発信する取組について」	① とても重要である	310	22.6%
		② やや重要である	499	36.4%
		③ どちらともいえない	377	27.5%
		④ あまり重要ではない	63	4.6%
		⑤ 全く重要ではない	15	1.1%
		不明	108	7.9%
		計	1,372	100.0%
問55	現在の満足度(15) 「盛岡らしい景観形成への取組について」	① とても満足である	37	2.7%
		② やや満足である	313	22.8%
		③ どちらともいえない	724	52.8%
		④ やや不満である	157	11.4%
		⑤ とても不満である	48	3.5%
		不明	93	6.8%
		計	1,372	100.0%
問55	今後の重要度(15) 「盛岡らしい景観形成への取組について」	① とても重要である	294	21.4%
		② やや重要である	488	35.6%
		③ どちらともいえない	409	29.8%
		④ あまり重要ではない	64	4.7%
		⑤ 全く重要ではない	11	0.8%
		不明	106	7.7%
		計	1,372	100.0%
問55	現在の満足度(16) 「地域の特性を生かした土地利用の計画、管理の取組について」	① とても満足である	14	1.0%
		② やや満足である	121	8.8%
		③ どちらともいえない	852	62.1%
		④ やや不満である	221	16.1%
		⑤ とても不満である	64	4.7%
		不明	100	7.3%
		計	1,372	100.0%
問55	今後の重要度(16) 「地域の特性を生かした土地利用の計画、管理の取組について」	① とても重要である	245	17.9%
		② やや重要である	457	33.3%
		③ どちらともいえない	499	36.4%
		④ あまり重要ではない	48	3.5%
		⑤ 全く重要ではない	13	0.9%
		不明	110	8.0%
		計	1,372	100.0%

設問		選択肢	回答数	割合
問55	現在の満足度(17) 「将来を担う子どもたちを育てる小中学校の教育内容や施設の整備の充実への取組について」	① とても満足である	29	2.1%
		② やや満足である	201	14.7%
		③ どちらともいえない	725	52.8%
		④ やや不満である	232	16.9%
		⑤ とても不満である	81	5.9%
		不明	104	7.6%
		計	1,372	100.0%
問55	今後の重要度(17) 「将来を担う子どもたちを育てる小中学校の教育内容や施設の整備の充実への取組について」	① とても重要である	598	43.6%
		② やや重要である	422	30.8%
		③ どちらともいえない	222	16.2%
		④ あまり重要ではない	14	1.0%
		⑤ 全く重要ではない	8	0.6%
		不明	108	7.9%
		計	1,372	100.0%
問55	現在の満足度(18) 「いつでもどこでも学ぶことができる各種講座の開設や生涯学習環境整備の取組について」	① とても満足である	24	1.7%
		② やや満足である	207	15.1%
		③ どちらともいえない	849	61.9%
		④ やや不満である	159	11.6%
		⑤ とても不満である	37	2.7%
		不明	96	7.0%
		計	1,372	100.0%
問55	今後の重要度(18) 「いつでもどこでも学ぶことができる各種講座の開設や生涯学習環境整備の取組について」	① とても重要である	213	15.5%
		② やや重要である	474	34.5%
		③ どちらともいえない	493	35.9%
		④ あまり重要ではない	68	5.0%
		⑤ 全く重要ではない	21	1.5%
		不明	103	7.5%
		計	1,372	100.0%
問55	現在の満足度(19) 「ライフスタイルに合わせた、若い世代や女性の活躍を支援する取組について」	① とても満足である	10	0.7%
		② やや満足である	119	8.7%
		③ どちらともいえない	919	67.0%
		④ やや不満である	179	13.0%
		⑤ とても不満である	46	3.4%
		不明	99	7.2%
		計	1,372	100.0%
問55	今後の重要度(19) 「ライフスタイルに合わせた、若い世代や女性の活躍を支援する取組について」	① とても重要である	260	19.0%
		② やや重要である	483	35.2%
		③ どちらともいえない	445	32.4%
		④ あまり重要ではない	58	4.2%
		⑤ 全く重要ではない	17	1.2%
		不明	109	7.9%
		計	1,372	100.0%
問55	現在の満足度(20) 「エネルギーの有効利用や廃棄物の発生抑制など、環境への負荷を軽減する取組について」	① とても満足である	28	2.0%
		② やや満足である	239	17.4%
		③ どちらともいえない	837	61.0%
		④ やや不満である	150	10.9%
		⑤ とても不満である	30	2.2%
		不明	88	6.4%
		計	1,372	100.0%
問55	今後の重要度(20) 「エネルギーの有効利用や廃棄物の発生抑制など、環境への負荷を軽減する取組について」	① とても重要である	422	30.8%
		② やや重要である	501	36.5%
		③ どちらともいえない	315	23.0%
		④ あまり重要ではない	29	2.1%
		⑤ 全く重要ではない	9	0.7%
		不明	96	7.0%
		計	1,372	100.0%

設問		選択肢	回答数	割合
問55	現在の満足度(21) 「地域特性を生かした、地産地消の取組について」	① とても満足である	40	2.9%
		② やや満足である	375	27.3%
		③ どちらともいえない	720	52.5%
		④ やや不満である	119	8.7%
		⑤ とても不満である	25	1.8%
		不明	93	6.8%
		計	1,372	100.0%
問55	今後の重要度(21) 「地域特性を生かした、地産地消の取組について」	① とても重要である	369	26.9%
		② やや重要である	538	39.2%
		③ どちらともいえない	323	23.5%
		④ あまり重要ではない	36	2.6%
		⑤ 全く重要ではない	7	0.5%
		不明	99	7.2%
		計	1,372	100.0%
問55	現在の満足度(22) 「商店街での買い物のしやすさについて」	① とても満足である	59	4.3%
		② やや満足である	279	20.3%
		③ どちらともいえない	480	35.0%
		④ やや不満である	357	26.0%
		⑤ とても不満である	132	9.6%
		不明	65	4.7%
		計	1,372	100.0%
問55	今後の重要度(22) 「商店街での買い物のしやすさについて」	① とても重要である	308	22.4%
		② やや重要である	569	41.5%
		③ どちらともいえない	323	23.5%
		④ あまり重要ではない	71	5.2%
		⑤ 全く重要ではない	9	0.7%
		不明	92	6.7%
		計	1,372	100.0%
問55	現在の満足度(23) 「大学や公的研究機関などとの連携や、新事業創出や起業の支援など、工業の振興への取組について」	① とても満足である	18	1.3%
		② やや満足である	140	10.2%
		③ どちらともいえない	915	66.7%
		④ やや不満である	163	11.9%
		⑤ とても不満である	37	2.7%
		不明	99	7.2%
		計	1,372	100.0%
問55	今後の重要度(23) 「大学や公的研究機関などとの連携や、新事業創出や起業の支援など、工業の振興への取組について」	① とても重要である	259	18.9%
		② やや重要である	450	32.8%
		③ どちらともいえない	491	35.8%
		④ あまり重要ではない	49	3.6%
		⑤ 全く重要ではない	12	0.9%
		不明	111	8.1%
		計	1,372	100.0%
問55	現在の満足度(24) 「観光地として魅力があふれるための取組について」	① とても満足である	20	1.5%
		② やや満足である	244	17.8%
		③ どちらともいえない	674	49.1%
		④ やや不満である	273	19.9%
		⑤ とても不満である	75	5.5%
		不明	86	6.3%
		計	1,372	100.0%
問55	今後の重要度(24) 「観光地として魅力があふれるための取組について」	① とても重要である	398	29.0%
		② やや重要である	548	39.9%
		③ どちらともいえない	285	20.8%
		④ あまり重要ではない	36	2.6%
		⑤ 全く重要ではない	8	0.6%
		不明	97	7.1%
		計	1,372	100.0%

設問		選択肢	回答数	割合
問55	現在の満足度(25) 「企業の誘致や雇用対策の取組について」	① とても満足である	16	1.2%
		② やや満足である	104	7.6%
		③ どちらともいえない	724	52.8%
		④ やや不満である	311	22.7%
		⑤ とても不満である	121	8.8%
		不明	96	7.0%
		計	1,372	100.0%
問55	今後の重要度(25) 「企業の誘致や雇用対策の取組について」	① とても重要である	504	36.7%
		② やや重要である	460	33.5%
		③ どちらともいえない	268	19.5%
		④ あまり重要ではない	23	1.7%
		⑤ 全く重要ではない	9	0.7%
		不明	108	7.9%
		計	1,372	100.0%
問55	現在の満足度(26) 「快適で暮らしやすい居住環境を整える取組について」	① とても満足である	18	1.3%
		② やや満足である	207	15.1%
		③ どちらともいえない	745	54.3%
		④ やや不満である	232	16.9%
		⑤ とても不満である	66	4.8%
		不明	104	7.6%
		計	1,372	100.0%
問55	今後の重要度(26) 「快適で暮らしやすい居住環境を整える取組について」	① とても重要である	429	31.3%
		② やや重要である	516	37.6%
		③ どちらともいえない	291	21.2%
		④ あまり重要ではない	14	1.0%
		⑤ 全く重要ではない	6	0.4%
		不明	116	8.5%
		計	1,372	100.0%
問55	現在の満足度(27) 「幹線道路や公共交通機関の利用しやすさについて」	① とても満足である	39	2.8%
		② やや満足である	272	19.8%
		③ どちらともいえない	496	36.2%
		④ やや不満である	322	23.5%
		⑤ とても不満である	150	10.9%
		不明	93	6.8%
		計	1,372	100.0%
問55	今後の重要度(27) 「幹線道路や公共交通機関の利用しやすさについて」	① とても重要である	520	37.9%
		② やや重要である	503	36.7%
		③ どちらともいえない	223	16.3%
		④ あまり重要ではない	20	1.5%
		⑤ 全く重要ではない	7	0.5%
		不明	99	7.2%
		計	1,372	100.0%
問55	現在の満足度(28) 「異文化にふれ国際交流に参加する機会の充実を図る取組について」	① とても満足である	10	0.7%
		② やや満足である	83	6.0%
		③ どちらともいえない	1,062	77.4%
		④ やや不満である	96	7.0%
		⑤ とても不満である	29	2.1%
		不明	92	6.7%
		計	1,372	100.0%
問55	今後の重要度(28) 「異文化にふれ国際交流に参加する機会の充実を図る取組について」	① とても重要である	142	10.3%
		② やや重要である	342	24.9%
		③ どちらともいえない	624	45.5%
		④ あまり重要ではない	134	9.8%
		⑤ 全く重要ではない	31	2.3%
		不明	99	7.2%
		計	1,372	100.0%

設問		選択肢	回答数	割合
問55	現在の満足度(29) 「都市間の交流が盛んになり、まちのにぎわいを生む取組について」	① とても満足である	14	1.0%
		② やや満足である	146	10.6%
		③ どちらともいえない	898	65.5%
		④ やや不満である	173	12.6%
		⑤ とても不満である	55	4.0%
		不明	86	6.3%
		計	1,372	100.0%
問55	今後の重要度(29) 「都市間の交流が盛んになり、まちのにぎわいを生む取組について」	① とても重要である	273	19.9%
		② やや重要である	474	34.5%
		③ どちらともいえない	446	32.5%
		④ あまり重要ではない	68	5.0%
		⑤ 全く重要ではない	20	1.5%
		不明	91	6.6%
		計	1,372	100.0%