

# 平成30年度 盛岡市まちづくり評価アンケート 集計結果

## 目 次

	(頁)
1 調査の概要 .....	1
2 集計結果 .....	3
3 結果の数表 .....	25

平成31年 3 月

盛 岡 市

# 1 調査の概要

## (1) 調査の目的

この調査は、市民の生活実感や市政に対する満足度などを把握し、施策の進み具合を適切に評価するとともに、これからの事業展開に役立てることを目的としています。

## (2) 調査の内容（番号は問題番号）

1	適切な福祉サービスについて	23	盛岡産農畜産物の購入状況について
2	地域での支え合いについて	24	盛岡産農畜産物の購入先について
3～4	地域のボランティアについて	25	歴史・文化遺産について
5	子育てについて	26	芸術文化活動について
6	子育て支援について	27	スポーツ・レクリエーションについて
7	高齢社会について	28	生涯学習について
8	身近な健康相談相手について	29～33	景観について
9	身近な医療機関について	34	盛岡の自然について
10	かかりつけ医について	35	地球環境について
11	健康上の問題について	36	盛岡の緑について
12	朝食について	37	盛岡の水について
13	食生活について	38	交通環境について
14	食品ロスについて	39～40	利用交通手段について
15	障がいや障がい者について	41	国際交流活動について
16	非核平和都市宣言について	42	国際リニアコライダーについて
17	人権擁護について	43	市民意見について
18	避難場所について	44	「広報もりおか」について
19	防災意識について	45	市の職員の仕事への取組について
20	防災訓練について	46	盛岡の印象について
21	コミュニティ活動について	47	市政について
22	環境衛生について		

## (3) 調査の設計

- ① 調査地域 盛岡市域
- ② 調査対象者 満18歳以上の市民
- ③ 標本数 3,000人
- ④ 抽出方法 住民基本台帳（平成30年10月1日現在）から等間隔無作為抽出
- ⑤ 調査方法 郵送による配布、回収
- ⑥ 調査期間 平成30年11月27日（火）～12月21日（金）

## (4) 調査票の回収結果

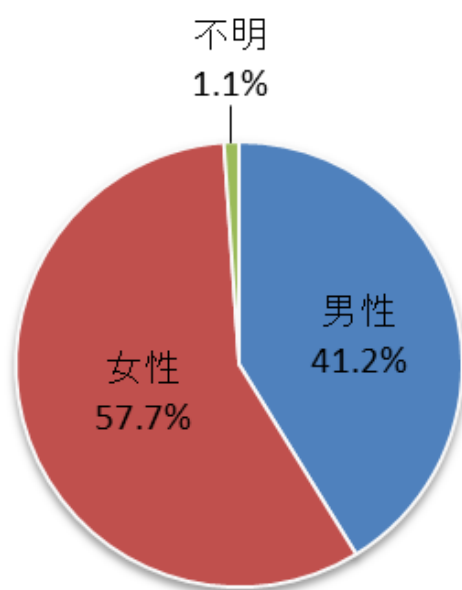
- ① 対象者数 3,000人
- ② 有効回収数 1,296人
- ③ 回収不能数 1,704人
- ④ 有効回収率 43.2%

## (5) 集計結果の見方

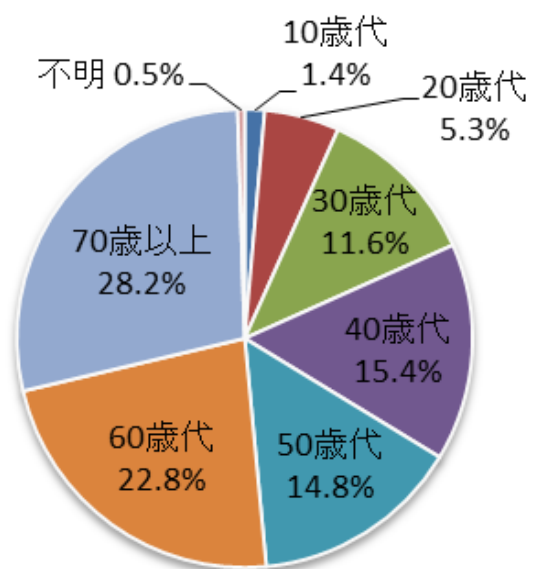
比率はすべて百分比で表示し、小数点第2位を四捨五入して算出しました。したがって、百分比の合計が100%とならない場合があります。

## (6) 調査該当者の属性

### ① 性別（回答数：1,296）



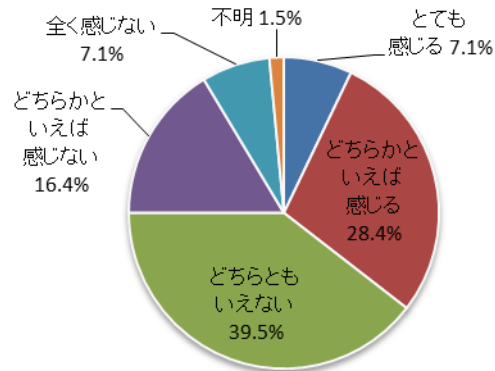
### ② 年齢（回答数：1,296）



## 2 集計結果

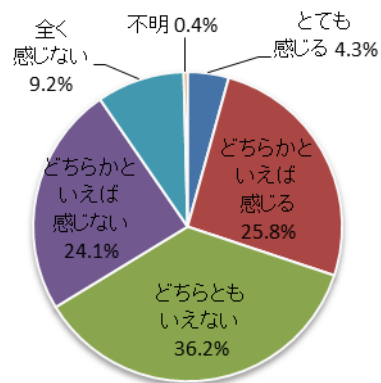
### 問1 適切な福祉サービスについて

あなたは、福祉サービスが適切に受けられていると感じますか。（回答数：1,296）



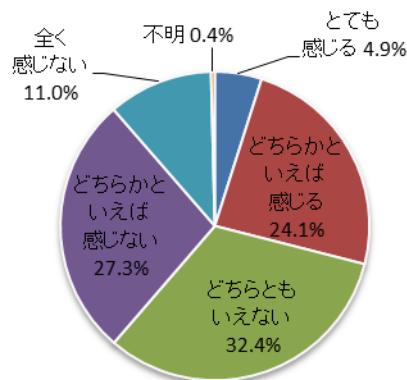
### 問2 地域での支え合いについて

あなたは、地域での支え合いが進んでいると感じますか。（回答数：1,296）



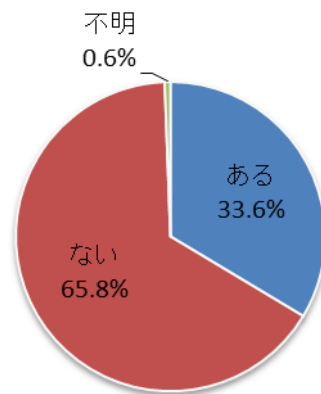
### 問3 地域のボランティアについて（1）

あなたは、身の回りでボランティア活動が活発に行われていると感じますか。（回答数：1,296）



**問4 地域のボランティアについて（2）**

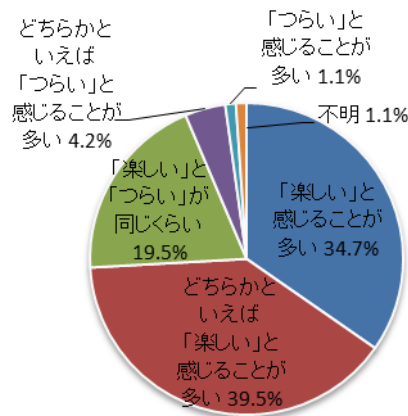
あなたは、この1年間にボランティア活動をしたことがありますか。（有償・無償、個人・団体を問いません。地域の奉仕活動も含まます）（回答数：1,296）



**問5 子育てについて**

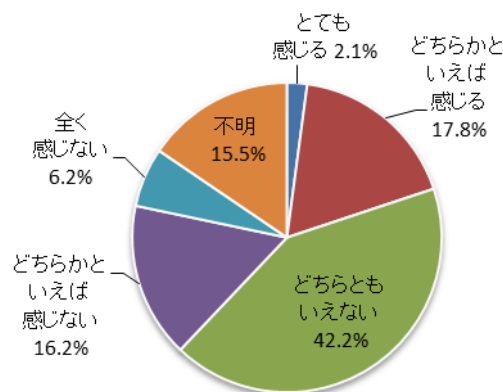
※小学6年生までのお子様をお持ちの方のみお答え下さい。

あなたは、子育てを「楽しい」と感じる人が多いですか。それとも「つらい」と感じる人が多いですか。（回答数：190 ※小学6年生までのお子様をお持ちの方のみ回答）



**問6 子育て支援について**

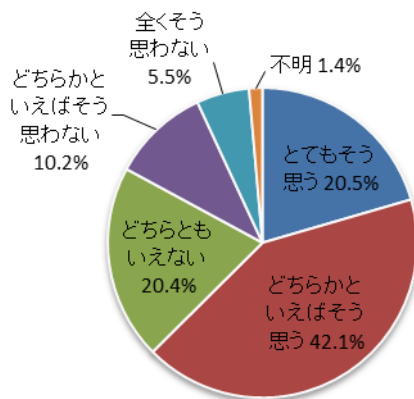
あなたは、盛岡市の子育て支援策・支援活動が充実していると感じますか。（回答数：1,296）



### 問7 高齢社会について

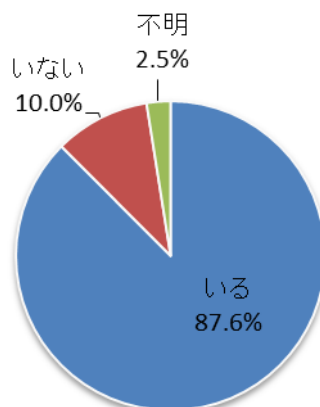
※65歳以上の方のみお答え下さい。

あなたは、自分が生きがいを持って暮らしていると思いますか。  
(回答数：511 ※65歳以上の方のみ回答)



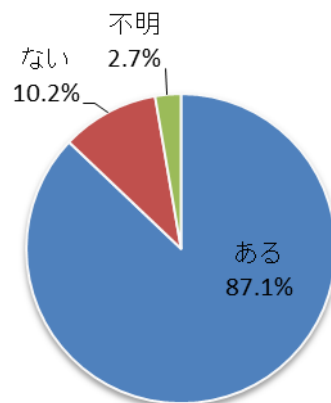
### 問8 身近な健康相談相手について

あなたには、身近に健康について相談できる人（家族や友人を含む）がいますか。(回答数：1,296)



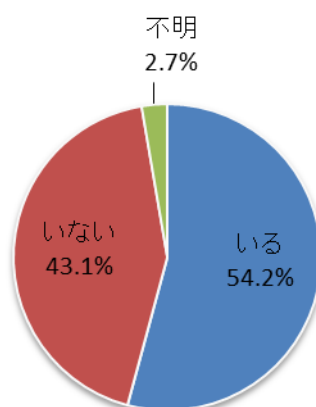
### 問9 身近な医療機関について

あなたには、いつでも身近に受診できる医療機関がありますか。(回答数：1,296)



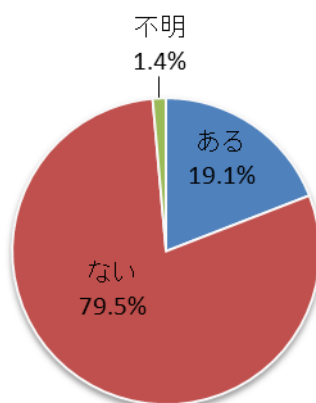
### 問10 かかりつけ医について

あなたには、病気の時だけでなく普段から健康状態を気軽に相談できる「かかりつけ医」がいますか。  
(回答数：1,296)



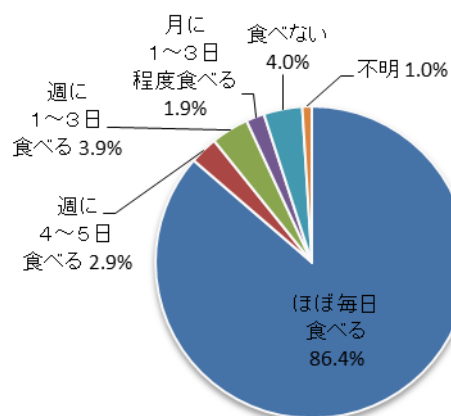
### 問11 健康上の問題について

あなたは現在、健康上の問題で日常生活に何か影響がありますか。(回答数：1,296)



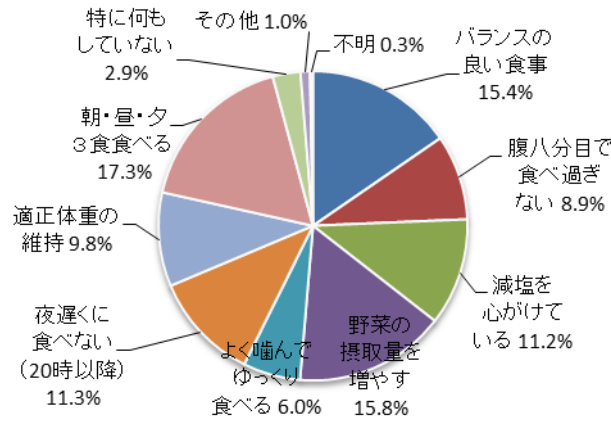
### 問12 朝食について

あなたは、朝食を食べていますか。(回答数：1,296)



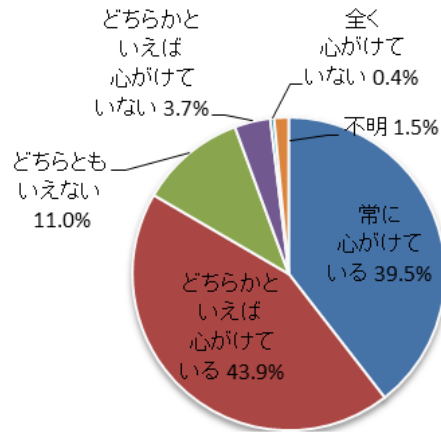
### 問13 食生活について

あなたは、食事内容の改善で取り組んでいることがありますか。(当てはまる全てに○)  
(回答数：4,549)



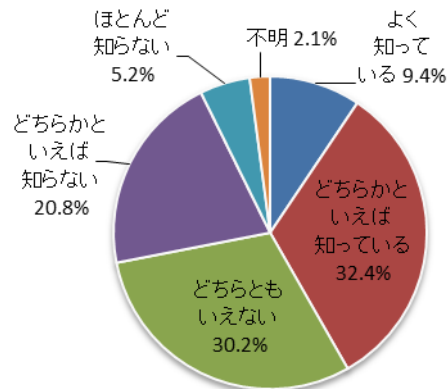
### 問14 食品ロスについて

あなたは、食品や食材を無駄にしないよう心がけていますか。(回答数：1,296)



### 問15 障がいや障がい者について

あなたは、ご自分が障がいや障がい者についてどれくらい知っていると思いますか。(回答数：1,296)

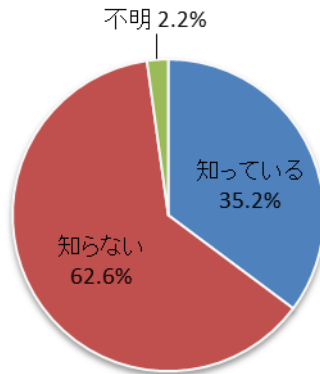




### 問16 非核平和都市宣言について

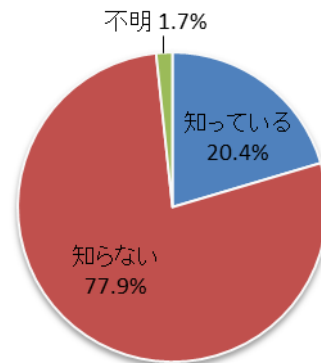
盛岡市は、世界の恒久平和に向けて、あらゆる国で核兵器の廃絶と軍縮が推進されることを願い、昭和59年9月に非核平和都市宣言をしていることを知っていますか。(回答数：1,296)

○非核平和都市宣言 昭和59年9月27日議決  
我が国は、世界唯一の核被爆国として、この地球上に再び広島、長崎の惨禍を繰り返してはならないと訴えているところである。  
しかるに、核兵器の増強は、依然として続けられ、世界の平和と人類の生存に大きな脅威をもたらしている。  
盛岡市は、日本国憲法の基本原理であり人類共通の念願である恒久平和に向けて、将来ともに非核三原則が遵守され、またあらゆる国の核兵器の廃絶と軍縮が推進されることを強く希求し、非核平和都市であることを宣言する。



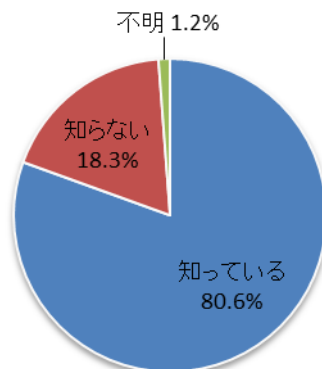
### 問17 人権擁護について

あなたは、盛岡市に、法務大臣から委嘱され、人権相談や人権啓発など人権擁護のための活動を行っている人権擁護委員会がいることを知っていますか。(回答数：1,296)



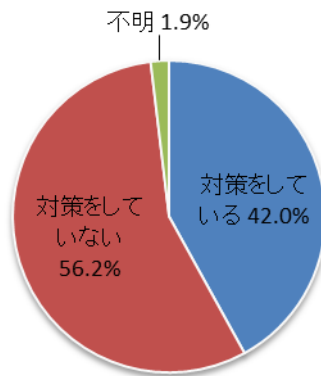
### 問18 避難場所について

市内には、災害時の避難場所がありますが、あなたは自宅付近の避難場所を知っていますか。(回答数：1,296)



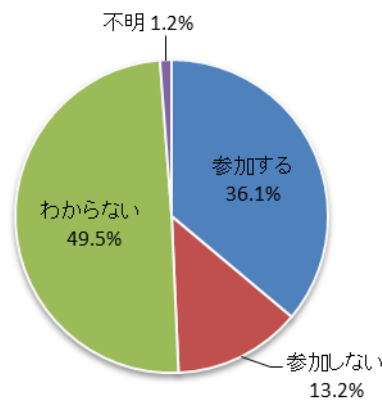
### 問19 防災意識について

あなたは、災害が起こった場合に備え、普段から何らかの対策をしていますか。(回答数：1,296)



### 問20 防災訓練について

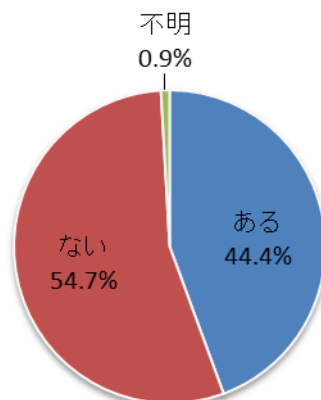
あなたは、今後、防災訓練が行われたら参加しますか。(回答数：1,296)



### 問21 コミュニティ活動について

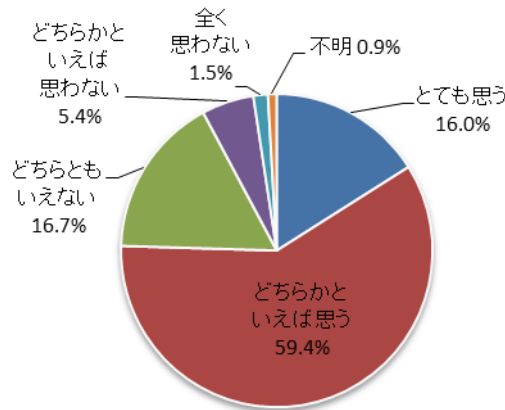
あなたは、この1年間に地域のコミュニティ活動に参加したことがありますか。

(コミュニティ活動とは、町内会等を中心に行われている、集会や清掃活動、集団回収、花いっぱい運動、防犯活動などのほか、文化祭、スポーツ大会、新年会、その他住民相互の交流活動のことをいいます。)(回答数：1,296)



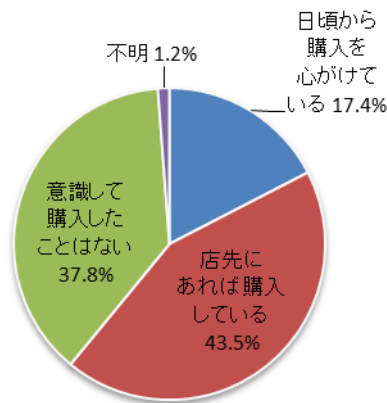
問22 環境衛生について

あなたは、盛岡はごみの散乱や公害が少なく、清潔できれいなまちだと思いますか。(回答数:1,296)



問23 盛岡産農畜産物の購入状況について

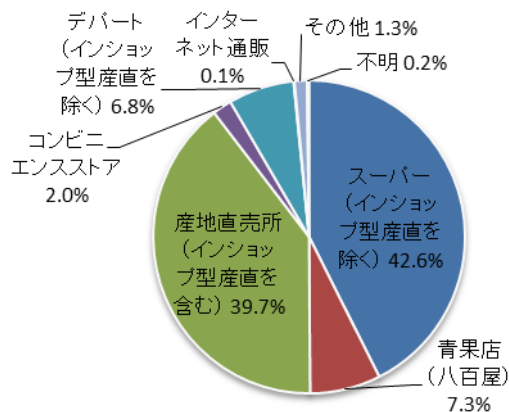
あなたは、農畜産物を購入するときに、「盛岡産」のものであることを意識して購入していますか。(回答数:1,296)



問24 盛岡産農畜産物の購入先について

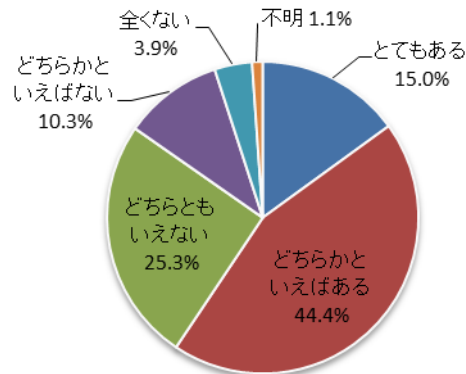
※問23で「①日頃から購入を心がけている」か「②店先であれば購入している」と回答した方のみ該当(複数回答可)

あなたは、「盛岡産」の農畜産物をどこで購入していますか。(当てはまる全てに〇)(回答数:1,457)



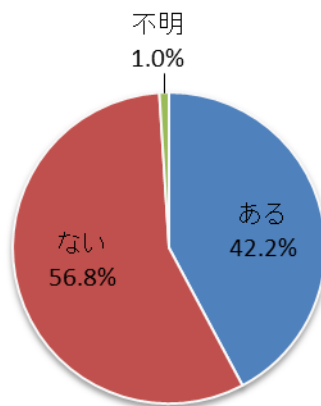
### 問25 歴史・文化遺産について

あなたは、盛岡の歴史・文化財に興味関心がありますか。(回答数：1,296)



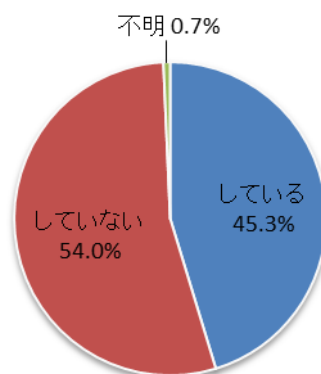
### 問26 芸術文化活動について

あなたは、この1年間に芸術文化活動に参加したことがありますか。(美術展・発表会・コンサート・演劇など催事鑑賞も含む)(回答数：1,296)



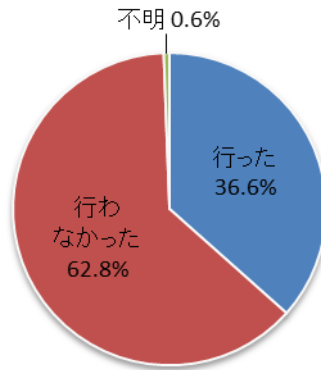
### 問27 スポーツ・レクリエーションについて

あなたは、週1回以上スポーツやレクリエーション(ウォーキング(散歩含む)・トレーニング(筋力トレーニング等)・体操(ラジオ体操含む)・ランニング(ジョギング)・サイクリング・球技・ダンス・水泳・登山・釣り・キャンプ・スキー・スケート・格闘技・武道・ニュースポーツなど)をしていますか。(回答数：1,296)



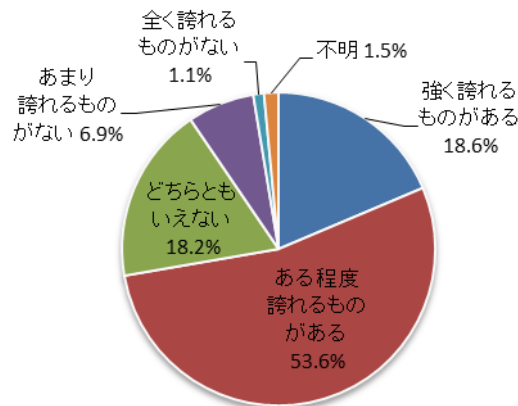
### 問28 生涯学習について

あなたは、この1年間に、何か学習を行いましたか。（ここでいう学習とは、大学などの教育機関とは別に、教育、文化、体育、スポーツ、ボランティアをはじめ趣味、教養及び職業に関することなどを自ら学びたいと考えて行う活動のことです。）（回答数：1,296）



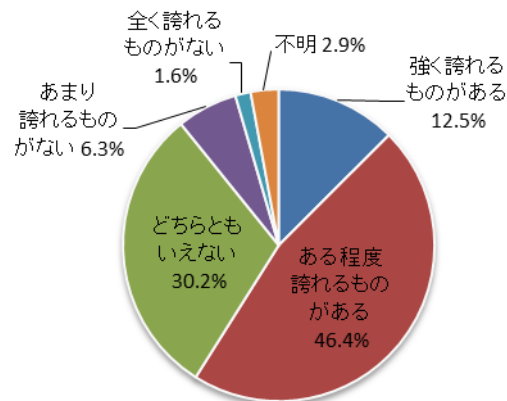
### 問29 景観について（1）

あなたは、盛岡には誇れる市街地の景観があると思いますか。（回答数：1,296）



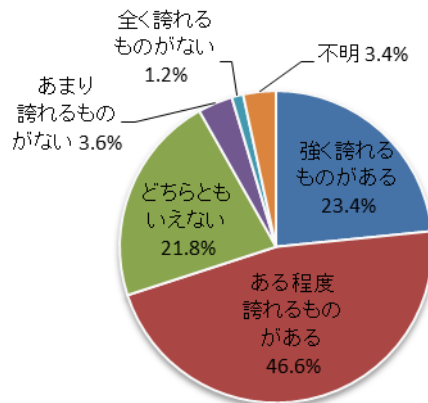
### 問30 景観について（2）

あなたは、盛岡には誇れる田園や丘陵地の景観があると思いますか。（回答数：1,296）



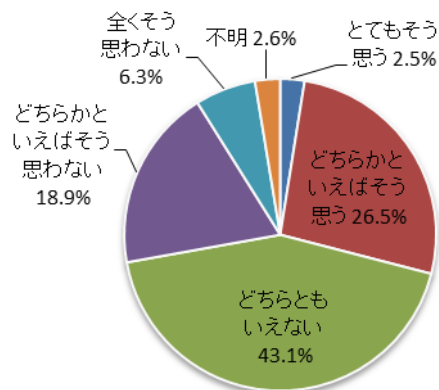
問31 景観について（3）

あなたは、盛岡には誇れる山間地の景観があると思いますか。（回答数：1,296）



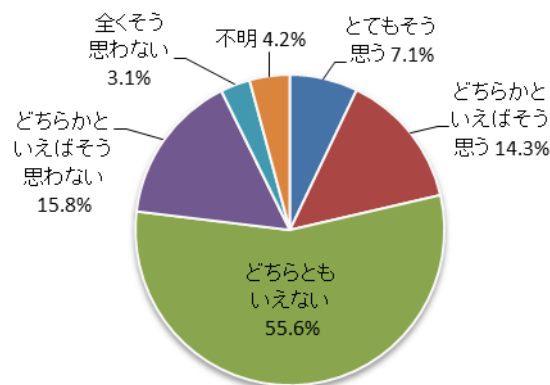
問32 景観について（4）

あなたは、盛岡にある屋外広告物（屋外に表示・設置されているはり紙や看板など）が景観に配慮して表示・設置されていると思いますか。（回答数：1,296）



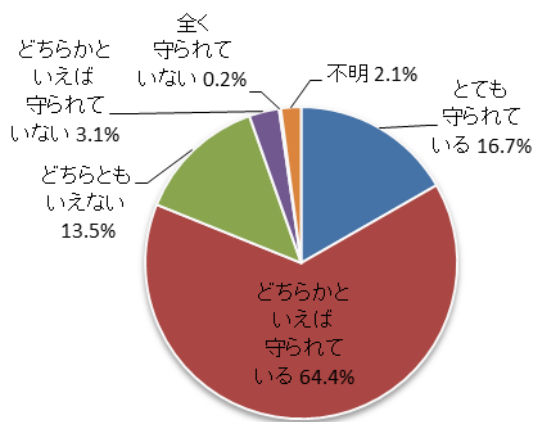
問33 景観について（5）

あなたは、盛岡の景観について、改善したい景観があると思いますか。（回答数：1,296）



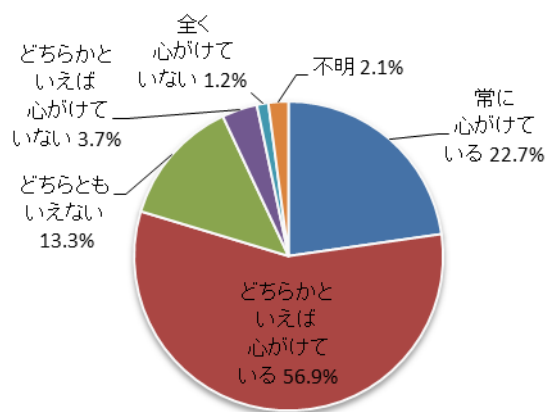
**問34 盛岡の自然について**

あなたは、山並みの緑やきれいな川の流れなど、盛岡の自然は守られていると思いますか。  
 (回答数：1,296)



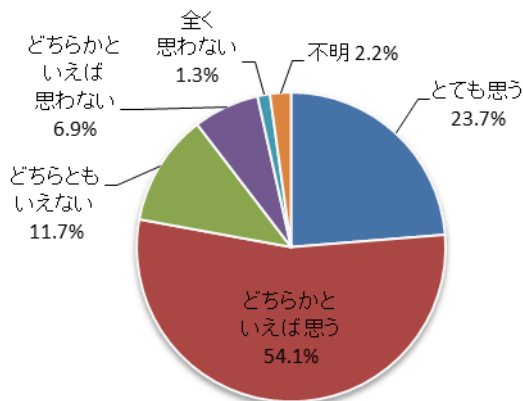
**問35 地球環境について**

あなたは、日常生活において二酸化炭素 (CO<sub>2</sub>) の発生の抑制、ごみの減量やリサイクルなど地球環境にやさしい生活を心がけていますか。(回答数：1,296)



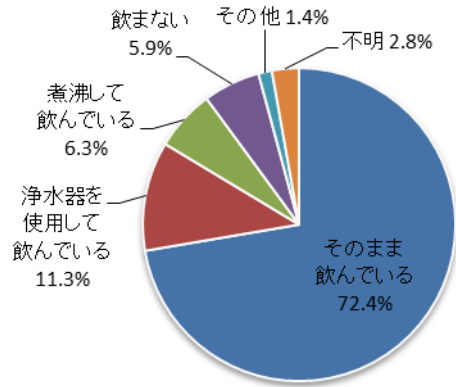
**問36 盛岡の緑について**

あなたは、盛岡における公園や街路樹など街の中の緑が多いと思いますか。(回答数：1,296)



問37 盛岡の水について

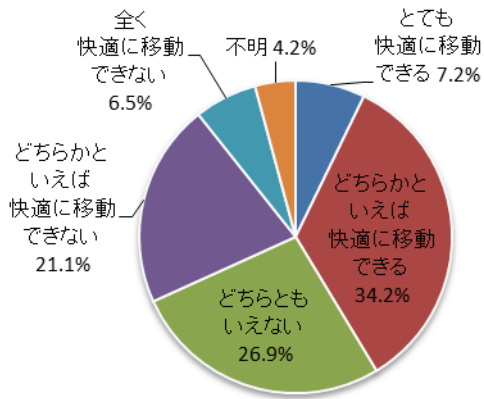
あなたは、盛岡の水道水を直接飲用していますか。(回答数：1,296)



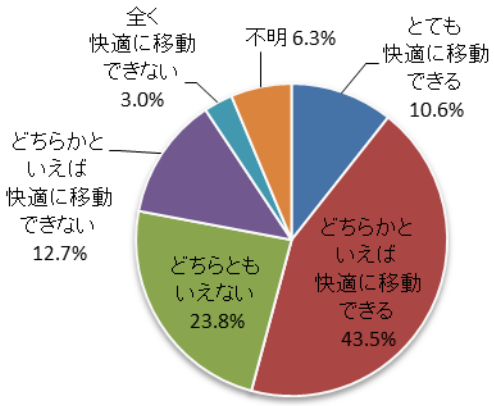
問38 交通環境について

あなたにとって、「盛岡市は、バスや自動車、自転車などで買物や通勤する際、快適に移動できる街である。」と思いますか。(交通機関別にご回答願います)(回答数：1,296)

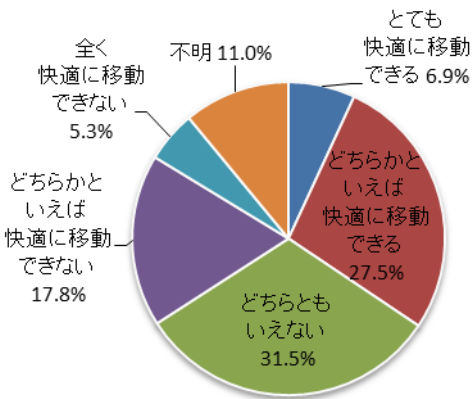
バス



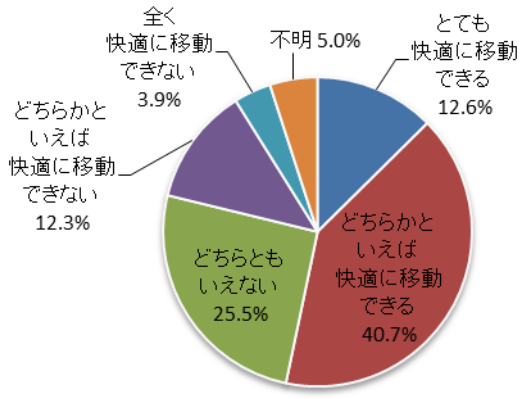
自動車



自転車



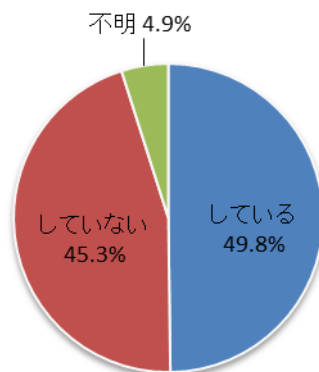
徒歩





### 問39 利用交通手段について（1）

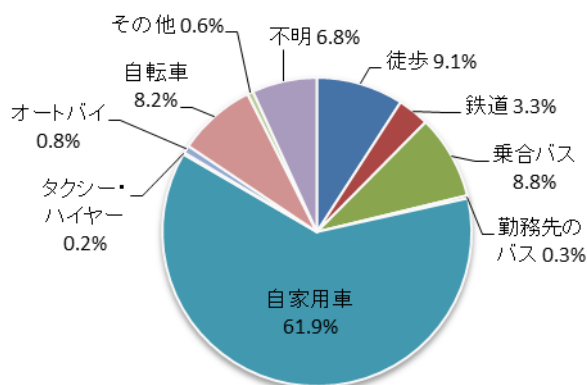
あなたは、普段通勤していますか。（回答数：1,296）



### 問40 利用交通手段について（2）

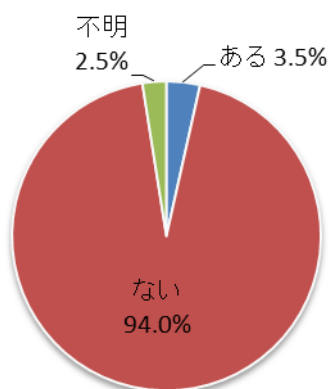
※問39で「①している」と回答した方のみ該当

あなたが普段通勤に利用する交通手段（二つ以上の交通手段を利用している場合は、最も長い距離を移動する交通手段）は、何ですか。（回答数：646）



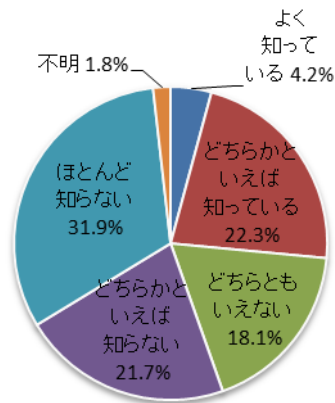
### 問41 国際交流活動について

あなたは、この1年間に国際交流活動に参加したことがありますか。（回答数：1,296）



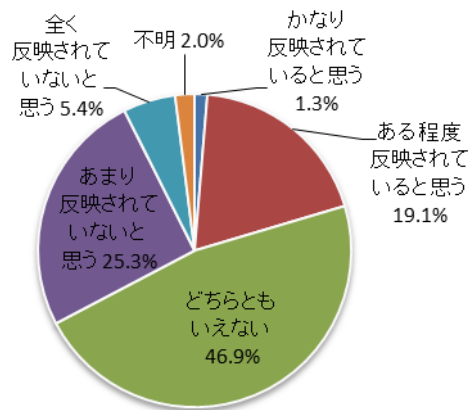
問42 国際リニアコライダーについて

あなたは「国際リニアコライダー」についてどれくらい知っていますか。(回答数：1,296)



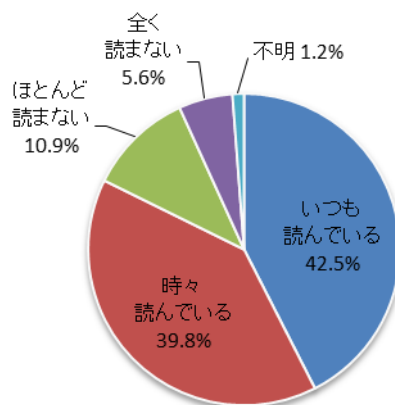
問43 市民意見について

あなたは、市民の声が市政にどの程度反映されていると思いますか。(回答数：1,296)



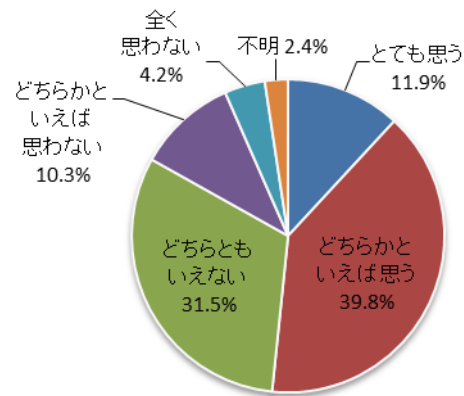
問44 「広報もりおか」について

あなたは、「広報もりおか」を読んでいますか。(回答数：1,296)



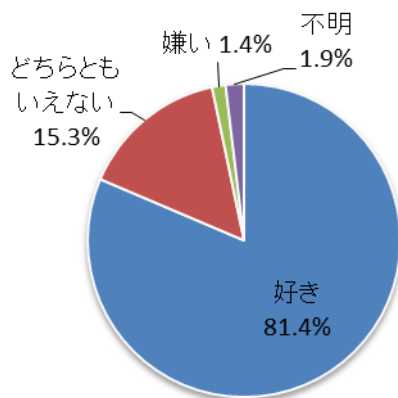
#### 問45 市の職員の仕事への取組について

あなたは、市の職員が市民の皆さんと接する際、分かりやすく説明するなど責任を持って仕事に取り組んでいると思いますか。(回答数：1,296)



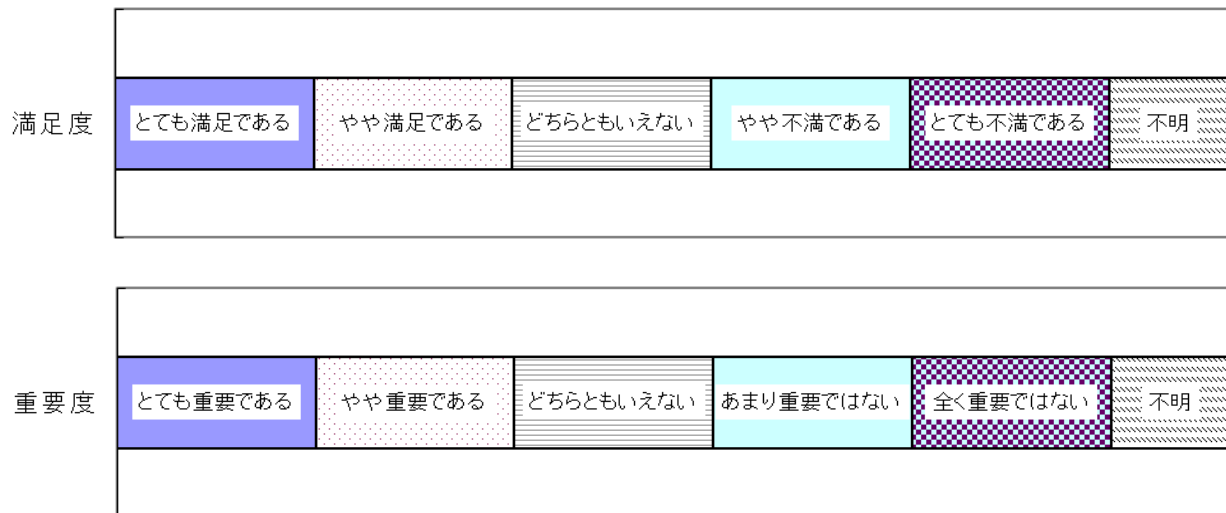
#### 問46 盛岡の印象について

あなたは「盛岡」が好きですか。(回答数：1,296)

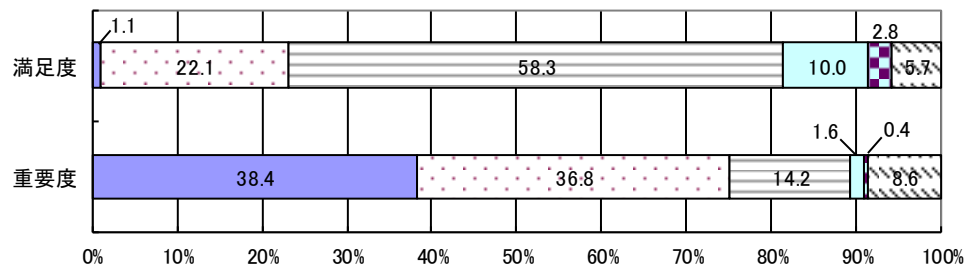


問47 市政について

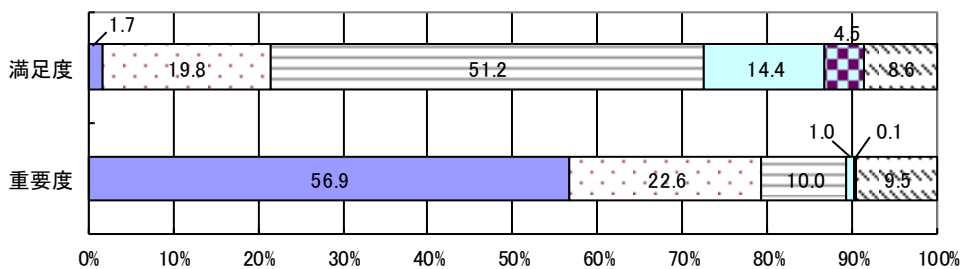
市では、「ひと・まち・未来が輝き 世界につながるまち盛岡」というまちづくりの基本目標を実現するために、29の取組（施策）を推進しています。あなたは、現在の市の取組（施策）について、どれくらい満足していますか。また、その取組（施策）は今後どれくらい重要だと思いますか。



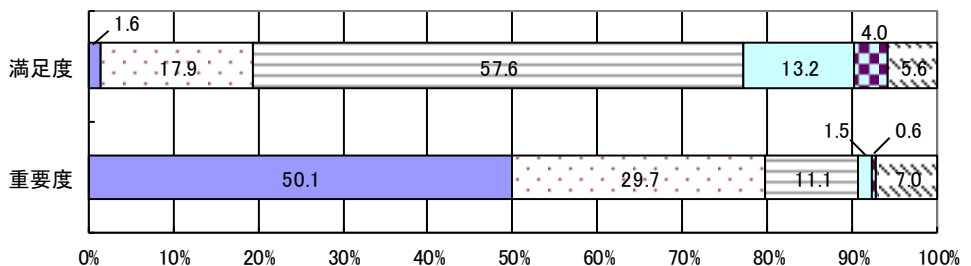
(1) 共に支え合い安心して暮らすことができる地域社会の実現に向けた取組について



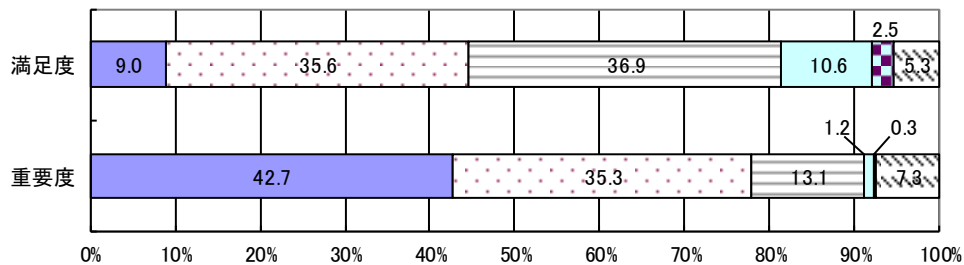
(2) 安心して産み・育てられる子育て支援の取組について



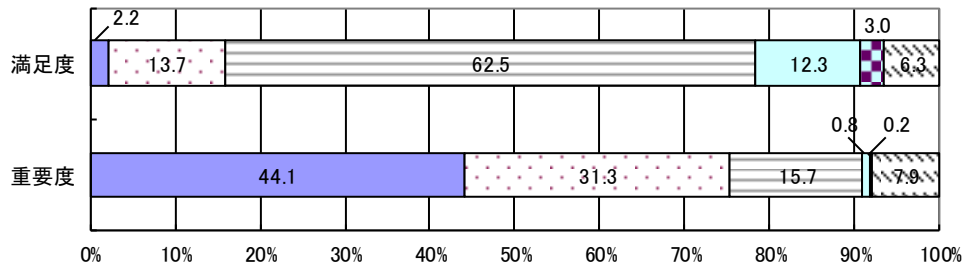
(3) 高齢者が積極的に社会参加できる取組や高齢者福祉サービスの利用しやすさについて



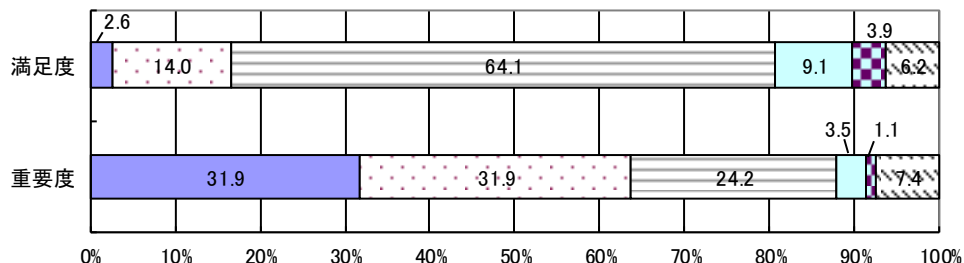
(4) 健康診断や予防接種、健康相談のしやすさについて



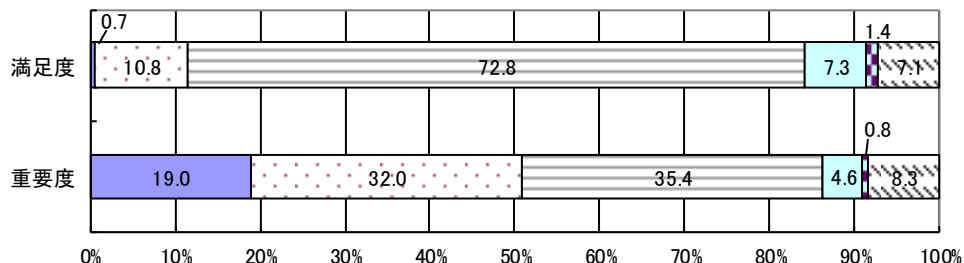
(5) 障がい者が安心して暮らすことができるまちづくりや障がい福祉サービスの利用しやすさについて



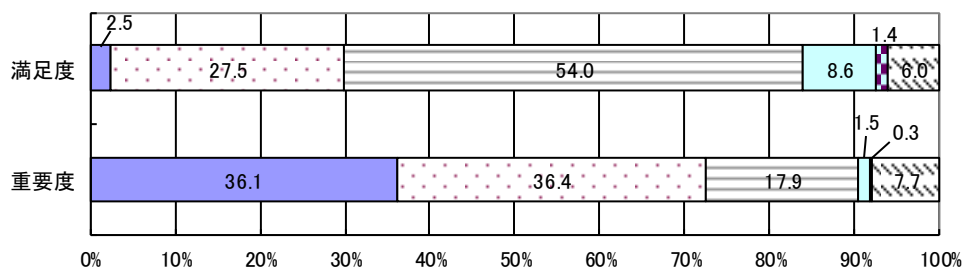
(6) 生活保護や医療助成などの生活の自立を支援する取組について



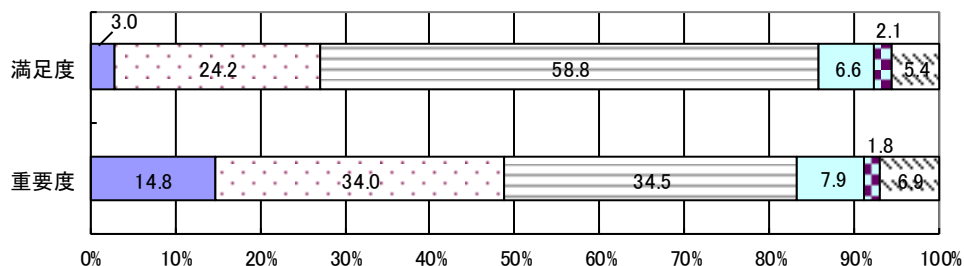
(7) 男女共同参画社会の推進や人権問題への取組について



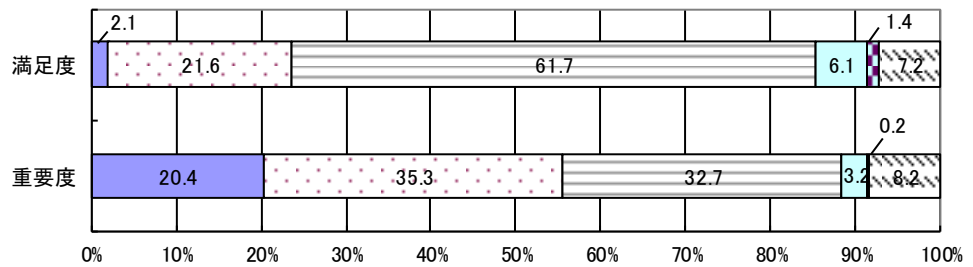
(8) 安全・安心な暮らしを確保するための防災対策や防犯、交通安全、消費者相談などの取組について



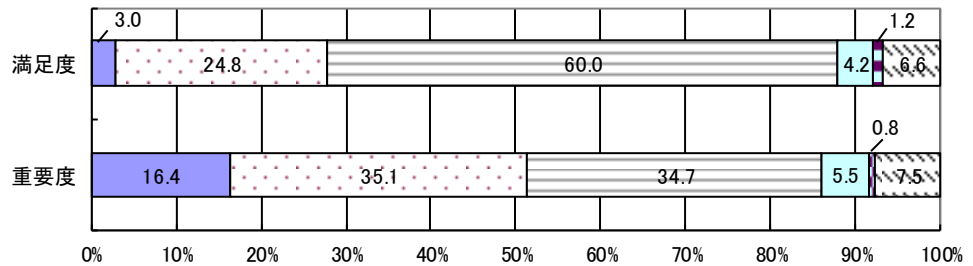
(9) 町内会などの地域活動を支援する取組について



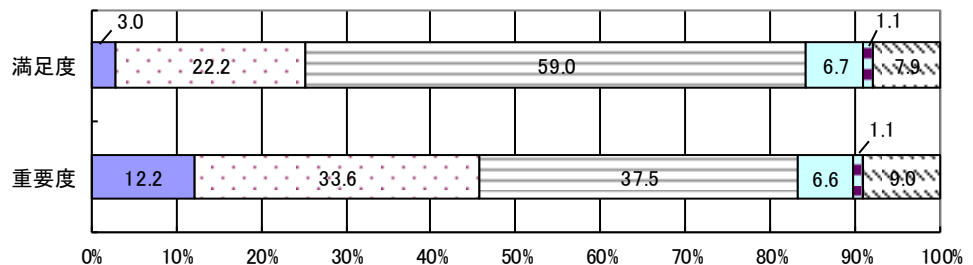
(10) 身近な生活環境の  
保全への取組について



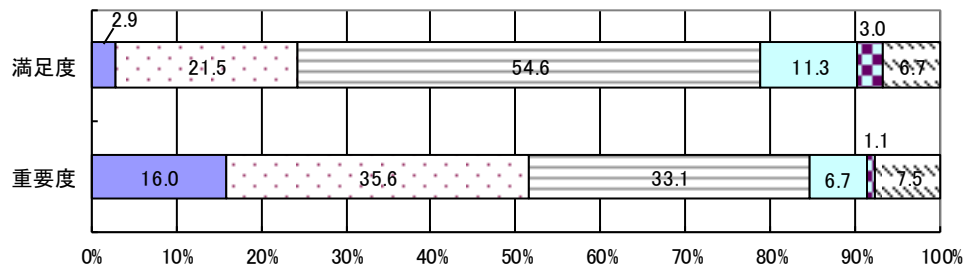
(11) 文化財の保護や活  
用を図る取組について



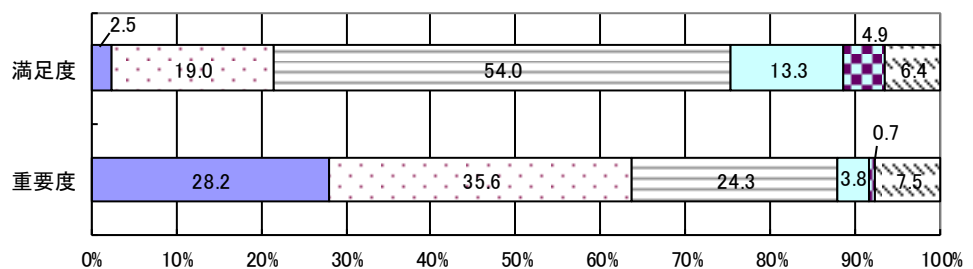
(12) 芸術文化に親しむ機  
会の確保について



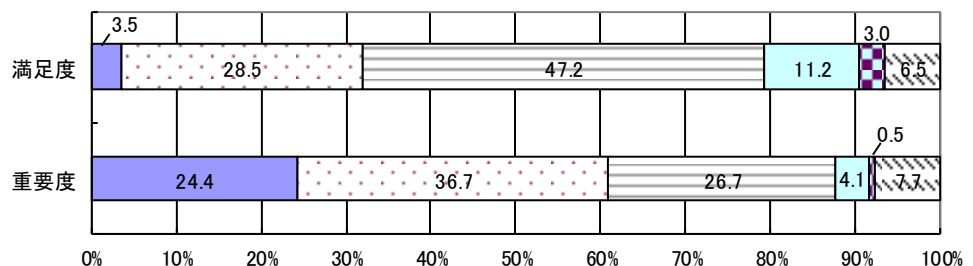
(13) スポーツ・レクリエー  
ションを楽しむ機  
会の確保や施設の整備について



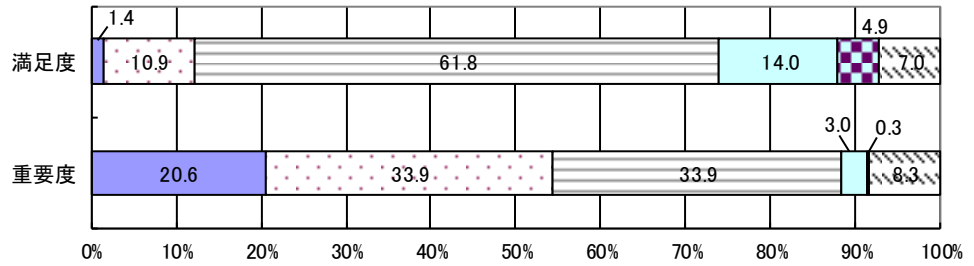
(14) 盛岡の価値や魅力  
を育み、市内外へ発信す  
る取組について



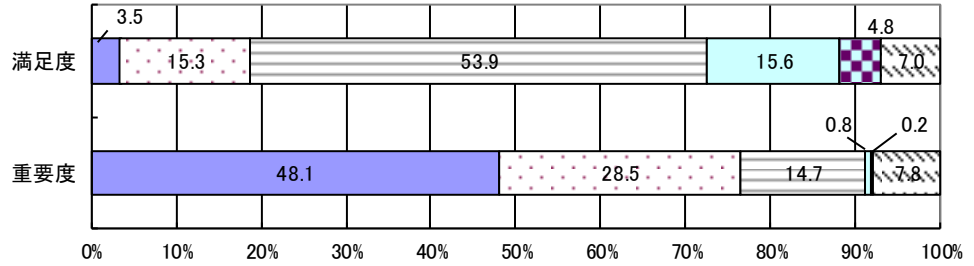
(15) 盛岡らしい景観形成  
への取組について



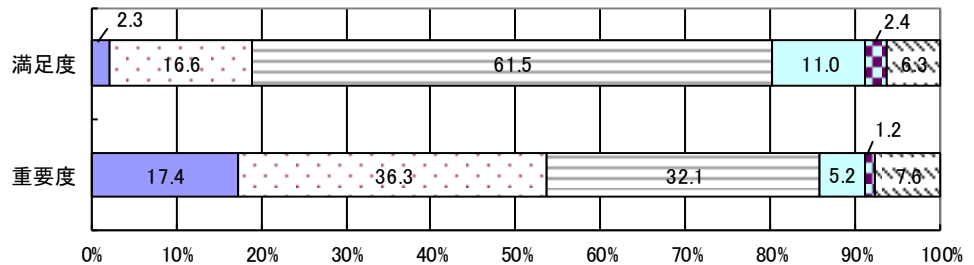
(16) 地域の特性を生かした土地利用の計画、管理の取組について



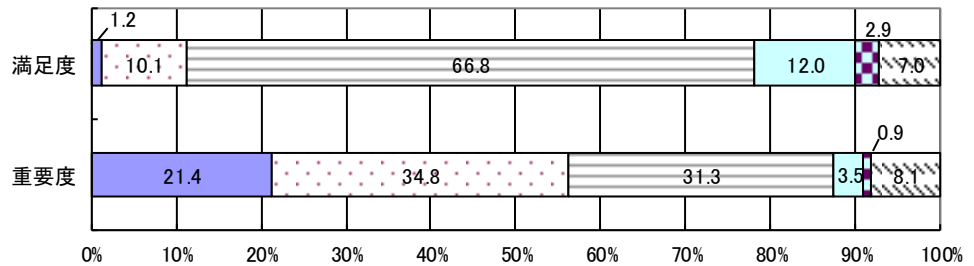
(17) 将来を担う子どもたちを育てる小中学校の教育内容や施設の整備の充実への取組について



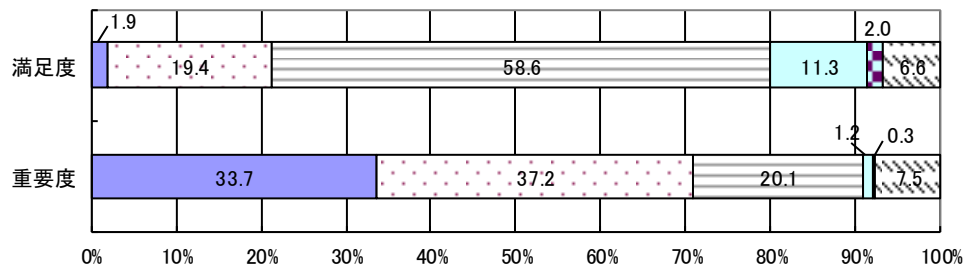
(18) いつでもどこでも学ぶことができる各種講座の開設や生涯学習環境整備の取組について



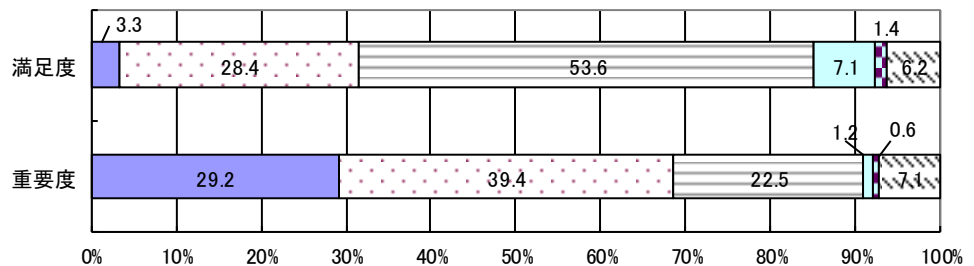
(19) ライフスタイルに合わせた、若い世代や女性の活躍を支援する取組について



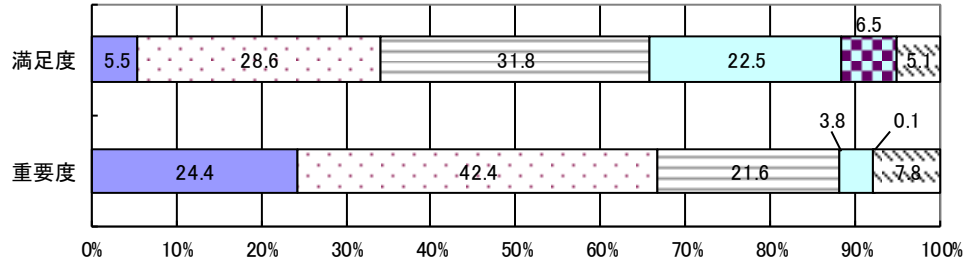
(20) エネルギーの有効利用や廃棄物の発生抑制など、環境への負荷を軽減する取組について



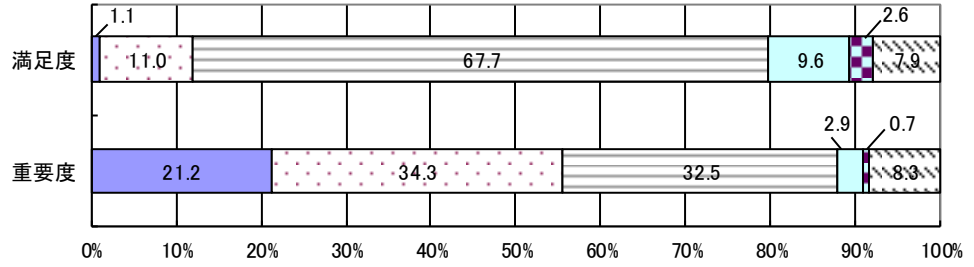
(21) 地域特性を生かした、地産地消の取組について



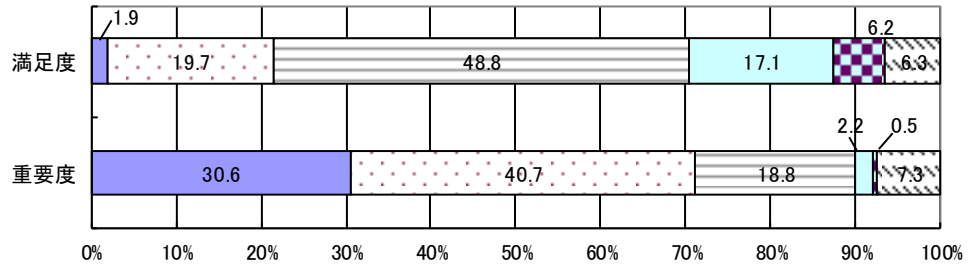
(22) 商店街での買い物のしやすさについて



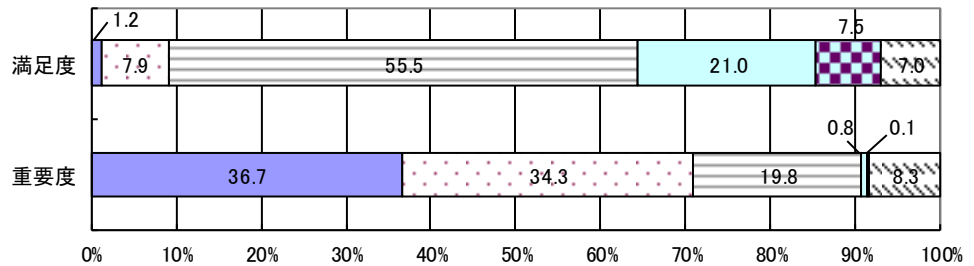
(23) 大学や公的研究機関などとの連携や、新事業創出や起業の支援など、工業の振興への取組について



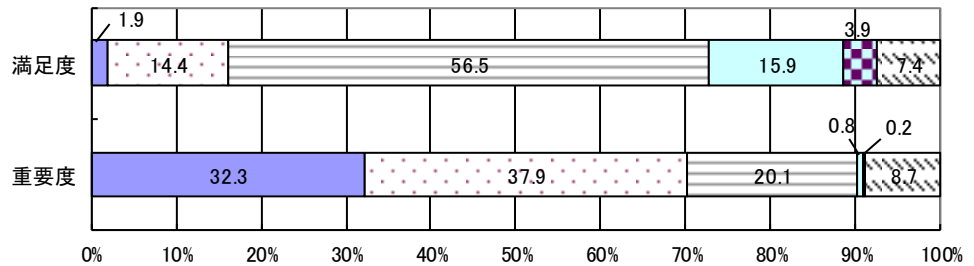
(24) 観光地として魅力があふれるための取組について



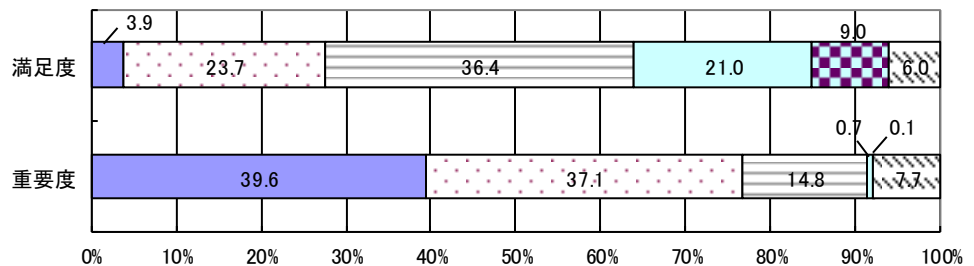
(25) 企業の誘致や雇用対策の取組について



(26) 快適で暮らしやすい居住環境を整える取組について

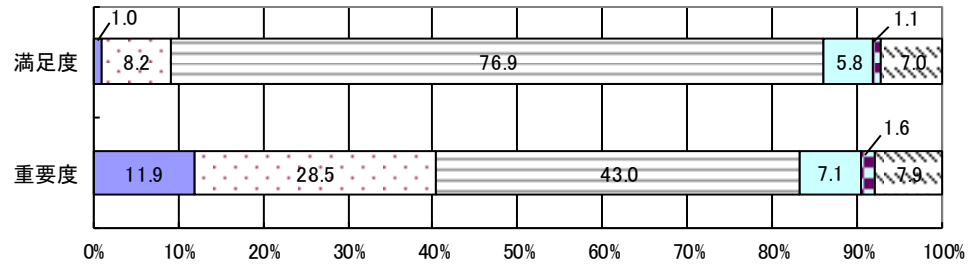


(27) 幹線道路や公共交通機関の利用しやすさについて

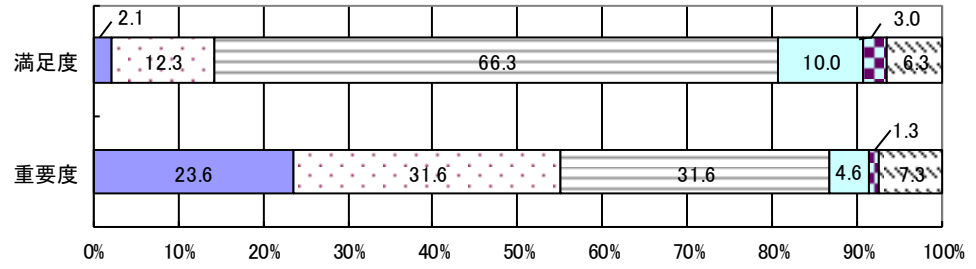




(28) 異文化にふれ国際交流に参加する機会の充実を図る取組について



(29) 都市間の交流が盛んになり、まちのにぎわいを生む取組について



### 3 結果の数表

設問		選択肢	回答数	割合
性別		① 男性	534	41.2%
		② 女性	748	57.7%
		不明	14	1.1%
		計	1,296	100.0%
年齢		① 10歳代	18	1.4%
		② 20歳代	69	5.3%
		③ 30歳代	150	11.6%
		④ 40歳代	199	15.4%
		⑤ 50歳代	192	14.8%
		⑥ 60歳代	295	22.8%
		⑦ 70歳以上	366	28.2%
		不明	7	0.5%
計	1,296	100.0%		
小学6年生までの子を持っているか		① はい	190	14.7%
		② いいえ	1,087	83.9%
		不明	19	1.5%
		計	1,296	100.0%
問1	適切な福祉サービスについて	① とても感じる	92	7.1%
		② どちらかといえば感じる	368	28.4%
		③ どちらともいえない	512	39.5%
		④ どちらかといえば感じない	212	16.4%
		⑤ 全く感じない	92	7.1%
		不明	20	1.5%
計	1,296	100.0%		
問2	地域での支え合いについて	① とても感じる	56	4.3%
		② どちらかといえば感じる	335	25.8%
		③ どちらともいえない	469	36.2%
		④ どちらかといえば感じない	312	24.1%
		⑤ 全く感じない	119	9.2%
		不明	5	0.4%
計	1,296	100.0%		
問3	地域のボランティアについて(1)	① とても感じる	63	4.9%
		② どちらかといえば感じる	312	24.1%
		③ どちらともいえない	420	32.4%
		④ どちらかといえば感じない	354	27.3%
		⑤ 全く感じない	142	11.0%
		不明	5	0.4%
計	1,296	100.0%		
問4	地域のボランティアについて(2)	① ある	435	33.6%
		② ない	853	65.8%
		不明	8	0.6%
		計	1,296	100.0%
問5	子育てについて ※小学6年生までの子を持つ方が回答	① 「楽しい」と感じる人が多い	66	34.7%
		② どちらかといえば「楽しい」と感じる人が多い	75	39.5%
		③ 「楽しい」と「つらい」が同じくらい	37	19.5%
		④ どちらかといえば「つらい」と感じる人が多い	8	4.2%
		⑤ 「つらい」と感じる人が多い	2	1.1%
		不明	2	1.1%
		非該当	1,106	-
		計(非該当を含まない)	190	100.0%
計(非該当を含む)	1,296	-		
問6	子育て支援について	① とても感じる	27	2.1%
		② どちらかといえば感じる	231	17.8%
		③ どちらともいえない	547	42.2%
		④ どちらかといえば感じない	210	16.2%
		⑤ 全く感じない	80	6.2%
		不明	201	15.5%
計	1,296	100.0%		

設問		選択肢	回答数	割合
問7	高齢社会について ※65歳以上の方が回答	① とてもそう思う	105	20.5%
		② どちらかといえばそう思う	215	42.1%
		③ どちらともいえない	104	20.4%
		④ どちらかといえばそう思わない	52	10.2%
		⑤ 全くそう思わない	28	5.5%
		不明	7	1.4%
		非該当	785	-
		計(非該当を含まない)	511	100.0%
		計(非該当を含む)	1,296	-
問8	身近な健康相談相手について	① いる	1,135	87.6%
		② いない	129	10.0%
		不明	32	2.5%
		計	1,296	100.0%
問9	身近な医療機関について	① ある	1,129	87.1%
		② ない	132	10.2%
		不明	35	2.7%
		計	1,296	100.0%
問10	かかりつけ医について	① いる	703	54.2%
		② いない	558	43.1%
		不明	35	2.7%
		計	1,296	100.0%
問11	健康上の問題について	① ある	248	19.1%
		② ない	1,030	79.5%
		不明	18	1.4%
		計	1,296	100.0%
問12	朝食について	① ほぼ毎日食べる	1,120	86.4%
		② 週に4~5日食べる	37	2.9%
		③ 週に1~3日食べる	50	3.9%
		④ 月に1~3日程度食べる	24	1.9%
		⑤ 食べない	52	4.0%
		不明	13	1.0%
		計	1,296	100.0%
問13	食生活について	① バランスの良い食事	702	15.4%
		② 腹八分目で食べ過ぎない	405	8.9%
		③ 減塩を心がけている	508	11.2%
		④ 野菜の摂取量を増やす	719	15.8%
		⑤ よく噛んでゆっくり食べる	275	6.0%
		⑥ 夜遅くに食べない(20時以降)	516	11.3%
		⑦ 適正体重の維持	447	9.8%
		⑧ 朝・昼・夕 3食食べる	788	17.3%
		⑨ 特に何もしていない	130	2.9%
		⑩ その他	44	1.0%
		不明	15	0.3%
計	4,549	100.0%		
問14	食品ロスについて	① 常に心がけている	512	39.5%
		② どちらかといえば心がけている	569	43.9%
		③ どちらともいえない	143	11.0%
		④ どちらかといえば心がけていない	48	3.7%
		⑤ 全く心がけていない	5	0.4%
		不明	19	1.5%
計	1,296	100.0%		
問15	障がいや障がい者について	① よく知っている	122	9.4%
		② どちらかといえば知っている	420	32.4%
		③ どちらともいえない	391	30.2%
		④ どちらかといえば知らない	269	20.8%
		⑤ ほとんど知らない	67	5.2%
		不明	27	2.1%
計	1,296	100.0%		
問16	非核平和都市宣言について	① 知っている	456	35.2%
		② 知らない	811	62.6%
		不明	29	2.2%
		計	1,296	100.0%

設問		選択肢	回答数	割合
問17	人権擁護について	① 知っている	264	20.4%
		② 知らない	1,010	77.9%
		不明	22	1.7%
		計	1,296	100.0%
問18	避難場所について	① 知っている	1,044	80.6%
		② 知らない	237	18.3%
		不明	15	1.2%
		計	1,296	100.0%
問19	防災意識について	① 対策をしている	544	42.0%
		② 対策をしていない	728	56.2%
		不明	24	1.9%
		計	1,296	100.0%
問20	防災訓練について	① 参加する	468	36.1%
		② 参加しない	171	13.2%
		③ わからない	642	49.5%
		不明	15	1.2%
		計	1,296	100.0%
問21	コミュニティ活動について	① ある	575	44.4%
		② ない	709	54.7%
		不明	12	0.9%
		計	1,296	100.0%
問22	環境衛生について	① とても思う	208	16.0%
		② どちらかといえば思う	770	59.4%
		③ どちらともいえない	216	16.7%
		④ どちらかといえば思わない	70	5.4%
		⑤ 全く思わない	20	1.5%
		不明	12	0.9%
計	1,296	100.0%		
問23	盛岡産農畜産物の購入状況について	① 日頃から購入を心がけている	226	17.4%
		② 店先があれば購入している	564	43.5%
		③ 意識して購入したことはない	490	37.8%
		不明	16	1.2%
		計	1,296	100.0%
問24	盛岡産農畜産物の購入先について ※問23を①か②とした方が回答 ※複数回答可	① スーパー(インショップ型産直を除く)	620	42.6%
		② 青果店(八百屋)	106	7.3%
		③ 産地直売所(インショップ型産直を含む)	579	39.7%
		④ コンビニエンスストア	29	2.0%
		⑤ デパート(インショップ型産直を除く)	99	6.8%
		⑥ インターネット通販	2	0.1%
		⑦ その他	19	1.3%
		不明	3	0.2%
		計	1,457	100.0%
問25	歴史・文化遺産について	① とてもある	194	15.0%
		② どちらかといえばある	575	44.4%
		③ どちらともいえない	328	25.3%
		④ どちらかといえばない	134	10.3%
		⑤ 全くない	51	3.9%
		不明	14	1.1%
計	1,296	100.0%		
問26	芸術文化活動について	① ある	547	42.2%
		② ない	736	56.8%
		不明	13	1.0%
		計	1,296	100.0%
問27	スポーツ・レクリエーションについて	① している	587	45.3%
		② していない	700	54.0%
		不明	9	0.7%
		計	1,296	100.0%
問28	生涯学習について	① 行った	474	36.6%
		② 行わなかった	814	62.8%
		不明	8	0.6%
		計	1,296	100.0%

設問		選択肢	回答数	割合
問29	景観について(1) (市街地の景観)	① 強く誇れるものがある	241	18.6%
		② ある程度誇れるものがある	695	53.6%
		③ どちらともいえない	236	18.2%
		④ あまり誇れるものがない	90	6.9%
		⑤ 全く誇れるものがない	14	1.1%
		不明	20	1.5%
		計	1,296	100.0%
問30	景観について(2) (田園や丘陵地の景観)	① 強く誇れるものがある	162	12.5%
		② ある程度誇れるものがある	601	46.4%
		③ どちらともいえない	392	30.2%
		④ あまり誇れるものがない	82	6.3%
		⑤ 全く誇れるものがない	21	1.6%
		不明	38	2.9%
		計	1,296	100.0%
問31	景観について(3) (山間地の景観)	① 強く誇れるものがある	303	23.4%
		② ある程度誇れるものがある	604	46.6%
		③ どちらともいえない	283	21.8%
		④ あまり誇れるものがない	47	3.6%
		⑤ 全く誇れるものがない	15	1.2%
		不明	44	3.4%
		計	1,296	100.0%
問32	景観について(4) (屋外広告物)	① とてもそう思う	33	2.5%
		② どちらかといえばそう思う	344	26.5%
		③ どちらともいえない	559	43.1%
		④ どちらかといえばそう思わない	245	18.9%
		⑤ 全くそう思わない	81	6.3%
		不明	34	2.6%
		計	1,296	100.0%
問33	景観について(5) (改善したい景観)	① とてもそう思う	92	7.1%
		② どちらかといえばそう思う	185	14.3%
		③ どちらともいえない	720	55.6%
		④ どちらかといえばそう思わない	205	15.8%
		⑤ 全くそう思わない	40	3.1%
		不明	54	4.2%
		計	1,296	100.0%
問34	盛岡の自然について	① とても守られている	216	16.7%
		② どちらかといえば守られている	835	64.4%
		③ どちらともいえない	175	13.5%
		④ どちらかといえば守られていない	40	3.1%
		⑤ 全く守られていない	3	0.2%
		不明	27	2.1%
		計	1,296	100.0%
問35	地球環境について	① 常に心がけている	294	22.7%
		② どちらかといえば心がけている	738	56.9%
		③ どちらともいえない	173	13.3%
		④ どちらかといえば心がけていない	48	3.7%
		⑤ 全く心がけていない	16	1.2%
		不明	27	2.1%
		計	1,296	100.0%
問36	盛岡の緑について	① とても思う	307	23.7%
		② どちらかといえば思う	701	54.1%
		③ どちらともいえない	152	11.7%
		④ どちらかといえば思わない	90	6.9%
		⑤ 全く思わない	17	1.3%
		不明	29	2.2%
		計	1,296	100.0%
問37	盛岡の水について	① そのまま飲んでいる	938	72.4%
		② 浄水器を使用して飲んでいる	146	11.3%
		③ 煮沸して飲んでいる	81	6.3%
		④ 飲まない	77	5.9%
		⑤ その他	18	1.4%
		不明	36	2.8%
		計	1,296	100.0%

設問		選択肢	回答数	割合
問38	交通環境について(バス)	① とても快適に移動できる	93	7.2%
		② どちらかといえば快適に移動できる	443	34.2%
		③ どちらともいえない	348	26.9%
		④ どちらかといえば快適に移動できない	274	21.1%
		⑤ 全く快適に移動できない	84	6.5%
		不明	54	4.2%
		計	1,296	100.0%
問38	交通環境について(自動車)	① とても快適に移動できる	137	10.6%
		② どちらかといえば快適に移動できる	564	43.5%
		③ どちらともいえない	309	23.8%
		④ どちらかといえば快適に移動できない	165	12.7%
		⑤ 全く快適に移動できない	39	3.0%
		不明	82	6.3%
		計	1,296	100.0%
問38	交通環境について(自転車)	① とても快適に移動できる	89	6.9%
		② どちらかといえば快適に移動できる	357	27.5%
		③ どちらともいえない	408	31.5%
		④ どちらかといえば快適に移動できない	231	17.8%
		⑤ 全く快適に移動できない	69	5.3%
		不明	142	11.0%
		計	1,296	100.0%
問38	交通環境について(徒歩)	① とても快適に移動できる	163	12.6%
		② どちらかといえば快適に移動できる	528	40.7%
		③ どちらともいえない	330	25.5%
		④ どちらかといえば快適に移動できない	159	12.3%
		⑤ 全く快適に移動できない	51	3.9%
		不明	65	5.0%
		計	1,296	100.0%
問39	利用交通手段について(1) (通勤の有無)	① している	646	49.8%
		② していない	587	45.3%
		不明	63	4.9%
		計	1,296	100.0%
問40	利用交通手段について(2) (通勤手段) ※問39を①とした方が回答	① 徒歩	59	9.1%
		② 鉄道	21	3.3%
		③ 乗合バス	57	8.8%
		④ 勤務先のバス	2	0.3%
		⑤ 自家用車	400	61.9%
		⑥ タクシー・ハイヤー	1	0.2%
		⑦ オートバイ	5	0.8%
		⑧ 自転車	53	8.2%
		⑨ その他	4	0.6%
		不明	44	6.8%
		非該当	650	-
		計(非該当を含まない)	646	100.0%
		計(非該当を含む)	1,296	-
問41	国際交流活動について	① ある	45	3.5%
		② ない	1,218	94.0%
		不明	33	2.5%
		計	1,296	100.0%
問42	国際リニアコライダーについて	① よく知っている	54	4.2%
		② どちらかといえば知っている	289	22.3%
		③ どちらともいえない	235	18.1%
		④ どちらかといえば知らない	281	21.7%
		⑤ ほとんど知らない	414	31.9%
		不明	23	1.8%
		計	1,296	100.0%
問43	市民意見について	① かなり反映されていると思う	17	1.3%
		② ある程度反映されていると思う	247	19.1%
		③ どちらともいえない	608	46.9%
		④ あまり反映されていないと思う	328	25.3%
		⑤ 全く反映されていないと思う	70	5.4%
		不明	26	2.0%
		計	1,296	100.0%

設問		選択肢	回答数	割合
問44	「広報もりおか」について	① いつも読んでいる	551	42.5%
		② 時々読んでいる	516	39.8%
		③ ほとんど読まない	141	10.9%
		④ 全く読まない	72	5.6%
		不明	16	1.2%
		計	1,296	100.0%
問45	市の職員の仕事への取組について	① とても思う	154	11.9%
		② どちらかといえば思う	516	39.8%
		③ どちらともいえない	408	31.5%
		④ どちらかといえば思わない	133	10.3%
		⑤ 全く思わない	54	4.2%
		不明	31	2.4%
計	1,296	100.0%		
問46	盛岡の印象について	① 好き	1,055	81.4%
		② どちらともいえない	198	15.3%
		③ 嫌い	18	1.4%
		不明	25	1.9%
		計	1,296	100.0%

設問		選択肢	回答数	割合
問47	現在の満足度(1) 「共に支え合い安心して暮らすことができる地域社会の実現に向けた取組について」	① とても満足である	14	1.1%
		② やや満足である	287	22.1%
		③ どちらともいえない	755	58.3%
		④ やや不満である	130	10.0%
		⑤ とても不満である	36	2.8%
		不明	74	5.7%
		計	1,296	100.0%
問47	今後の重要度(1) 「共に支え合い安心して暮らすことができる地域社会の実現に向けた取組について」	① とても重要である	498	38.4%
		② やや重要である	477	36.8%
		③ どちらともいえない	184	14.2%
		④ あまり重要ではない	21	1.6%
		⑤ 全く重要ではない	5	0.4%
		不明	111	8.6%
		計	1,296	100.0%
問47	現在の満足度(2) 「安心して産み・育てられる子育て支援の取組について」	① とても満足である	22	1.7%
		② やや満足である	256	19.8%
		③ どちらともいえない	663	51.2%
		④ やや不満である	186	14.4%
		⑤ とても不満である	58	4.5%
		不明	111	8.6%
		計	1,296	100.0%
問47	今後の重要度(2) 「安心して産み・育てられる子育て支援の取組について」	① とても重要である	737	56.9%
		② やや重要である	293	22.6%
		③ どちらともいえない	129	10.0%
		④ あまり重要ではない	13	1.0%
		⑤ 全く重要ではない	1	0.1%
		不明	123	9.5%
		計	1,296	100.0%
問47	現在の満足度(3) 「高齢者が積極的に社会参加できる取組や高齢者福祉サービスの利用しやすさについて」	① とても満足である	21	1.6%
		② やや満足である	232	17.9%
		③ どちらともいえない	747	57.6%
		④ やや不満である	171	13.2%
		⑤ とても不満である	52	4.0%
		不明	73	5.6%
		計	1,296	100.0%
問47	今後の重要度(3) 「高齢者が積極的に社会参加できる取組や高齢者福祉サービスの利用しやすさについて」	① とても重要である	649	50.1%
		② やや重要である	385	29.7%
		③ どちらともいえない	144	11.1%
		④ あまり重要ではない	19	1.5%
		⑤ 全く重要ではない	8	0.6%
		不明	91	7.0%
		計	1,296	100.0%
問47	現在の満足度(4) 「健康診断や予防接種、健康相談のしやすさについて」	① とても満足である	116	9.0%
		② やや満足である	462	35.6%
		③ どちらともいえない	478	36.9%
		④ やや不満である	138	10.6%
		⑤ とても不満である	33	2.5%
		不明	69	5.3%
		計	1,296	100.0%
問47	今後の重要度(4) 「健康診断や予防接種、健康相談のしやすさについて」	① とても重要である	554	42.7%
		② やや重要である	457	35.3%
		③ どちらともいえない	170	13.1%
		④ あまり重要ではない	16	1.2%
		⑤ 全く重要ではない	4	0.3%
		不明	95	7.3%
		計	1,296	100.0%



設問		選択肢	回答数	割合
問47	現在の満足度(5) 「障がい者が安心して暮らすことができる まちづくりや障がい福祉サービスの利用し やすさについて」	① とても満足である	28	2.2%
		② やや満足である	177	13.7%
		③ どちらともいえない	810	62.5%
		④ やや不満である	160	12.3%
		⑤ とても不満である	39	3.0%
		不明	82	6.3%
		計	1,296	100.0%
問47	今後の重要度(5) 「障がい者が安心して暮らすことができる まちづくりや障がい福祉サービスの利用し やすさについて」	① とても重要である	571	44.1%
		② やや重要である	405	31.3%
		③ どちらともいえない	204	15.7%
		④ あまり重要ではない	11	0.8%
		⑤ 全く重要ではない	2	0.2%
		不明	103	7.9%
		計	1,296	100.0%
問47	現在の満足度(6) 「生活保護や医療助成などの生活の自立 を支援する取組について」	① とても満足である	34	2.6%
		② やや満足である	182	14.0%
		③ どちらともいえない	831	64.1%
		④ やや不満である	118	9.1%
		⑤ とても不満である	51	3.9%
		不明	80	6.2%
		計	1,296	100.0%
問47	今後の重要度(6) 「生活保護や医療助成などの生活の自立 を支援する取組について」	① とても重要である	413	31.9%
		② やや重要である	414	31.9%
		③ どちらともいえない	314	24.2%
		④ あまり重要ではない	45	3.5%
		⑤ 全く重要ではない	14	1.1%
		不明	96	7.4%
		計	1,296	100.0%
問47	現在の満足度(7) 「男女共同参画社会の推進や人権問題 への取組について」	① とても満足である	9	0.7%
		② やや満足である	140	10.8%
		③ どちらともいえない	943	72.8%
		④ やや不満である	94	7.3%
		⑤ とても不満である	18	1.4%
		不明	92	7.1%
		計	1,296	100.0%
問47	今後の重要度(7) 「男女共同参画社会の推進や人権問題 への取組について」	① とても重要である	246	19.0%
		② やや重要である	415	32.0%
		③ どちらともいえない	459	35.4%
		④ あまり重要ではない	59	4.6%
		⑤ 全く重要ではない	10	0.8%
		不明	107	8.3%
		計	1,296	100.0%
問47	現在の満足度(8) 「安全・安心な暮らしを確保するための防 災対策や防犯、交通安全、消費者相談な どの取組について」	① とても満足である	32	2.5%
		② やや満足である	357	27.5%
		③ どちらともいえない	700	54.0%
		④ やや不満である	111	8.6%
		⑤ とても不満である	18	1.4%
		不明	78	6.0%
		計	1,296	100.0%
問47	今後の重要度(8) 「安全・安心な暮らしを確保するための防 災対策や防犯、交通安全、消費者相談な どの取組について」	① とても重要である	468	36.1%
		② やや重要である	472	36.4%
		③ どちらともいえない	232	17.9%
		④ あまり重要ではない	20	1.5%
		⑤ 全く重要ではない	4	0.3%
		不明	100	7.7%
		計	1,296	100.0%

設問		選択肢	回答数	割合
問47	現在の満足度(9) 「町内会などの地域活動を支援する取組について」	① とても満足である	39	3.0%
		② やや満足である	313	24.2%
		③ どちらともいえない	762	58.8%
		④ やや不満である	85	6.6%
		⑤ とても不満である	27	2.1%
		不明	70	5.4%
		計	1,296	100.0%
問47	今後の重要度(9) 「町内会などの地域活動を支援する取組について」	① とても重要である	192	14.8%
		② やや重要である	441	34.0%
		③ どちらともいえない	447	34.5%
		④ あまり重要ではない	103	7.9%
		⑤ 全く重要ではない	23	1.8%
		不明	90	6.9%
		計	1,296	100.0%
問47	現在の満足度(10) 「身近な生活環境の保全への取組について」	① とても満足である	27	2.1%
		② やや満足である	280	21.6%
		③ どちらともいえない	799	61.7%
		④ やや不満である	79	6.1%
		⑤ とても不満である	18	1.4%
		不明	93	7.2%
		計	1,296	100.0%
問47	今後の重要度(10) 「身近な生活環境の保全への取組について」	① とても重要である	265	20.4%
		② やや重要である	457	35.3%
		③ どちらともいえない	424	32.7%
		④ あまり重要ではない	41	3.2%
		⑤ 全く重要ではない	3	0.2%
		不明	106	8.2%
		計	1,296	100.0%
問47	現在の満足度(11) 「文化財の保護や活用を図る取組について」	① とても満足である	39	3.0%
		② やや満足である	322	24.8%
		③ どちらともいえない	778	60.0%
		④ やや不満である	55	4.2%
		⑤ とても不満である	16	1.2%
		不明	86	6.6%
		計	1,296	100.0%
問47	今後の重要度(11) 「文化財の保護や活用を図る取組について」	① とても重要である	212	16.4%
		② やや重要である	455	35.1%
		③ どちらともいえない	450	34.7%
		④ あまり重要ではない	71	5.5%
		⑤ 全く重要ではない	11	0.8%
		不明	97	7.5%
		計	1,296	100.0%
問47	現在の満足度(12) 「芸術文化に親しむ機会の確保について」	① とても満足である	39	3.0%
		② やや満足である	288	22.2%
		③ どちらともいえない	765	59.0%
		④ やや不満である	87	6.7%
		⑤ とても不満である	14	1.1%
		不明	103	7.9%
		計	1,296	100.0%
問47	今後の重要度(12) 「芸術文化に親しむ機会の確保について」	① とても重要である	158	12.2%
		② やや重要である	436	33.6%
		③ どちらともいえない	486	37.5%
		④ あまり重要ではない	86	6.6%
		⑤ 全く重要ではない	14	1.1%
		不明	116	9.0%
		計	1,296	100.0%

設問		選択肢	回答数	割合
問47	現在の満足度(13) 「スポーツ・レクリエーションを楽しむ機会の確保や施設の整備について」	① とても満足である	37	2.9%
		② やや満足である	278	21.5%
		③ どちらともいえない	708	54.6%
		④ やや不満である	147	11.3%
		⑤ とても不満である	39	3.0%
		不明	87	6.7%
	計	1,296	100.0%	
問47	今後の重要度(13) 「スポーツ・レクリエーションを楽しむ機会の確保や施設の整備について」	① とても重要である	208	16.0%
		② やや重要である	461	35.6%
		③ どちらともいえない	429	33.1%
		④ あまり重要ではない	87	6.7%
		⑤ 全く重要ではない	14	1.1%
		不明	97	7.5%
	計	1,296	100.0%	
問47	現在の満足度(14) 「盛岡の価値や魅力を育み、市内外へ発信する取組について」	① とても満足である	32	2.5%
		② やや満足である	246	19.0%
		③ どちらともいえない	700	54.0%
		④ やや不満である	172	13.3%
		⑤ とても不満である	63	4.9%
		不明	83	6.4%
	計	1,296	100.0%	
問47	今後の重要度(14) 「盛岡の価値や魅力を育み、市内外へ発信する取組について」	① とても重要である	365	28.2%
		② やや重要である	461	35.6%
		③ どちらともいえない	315	24.3%
		④ あまり重要ではない	49	3.8%
		⑤ 全く重要ではない	9	0.7%
		不明	97	7.5%
	計	1,296	100.0%	
問47	現在の満足度(15) 「盛岡らしい景観形成への取組について」	① とても満足である	46	3.5%
		② やや満足である	370	28.5%
		③ どちらともいえない	612	47.2%
		④ やや不満である	145	11.2%
		⑤ とても不満である	39	3.0%
		不明	84	6.5%
	計	1,296	100.0%	
問47	今後の重要度(15) 「盛岡らしい景観形成への取組について」	① とても重要である	316	24.4%
		② やや重要である	475	36.7%
		③ どちらともいえない	346	26.7%
		④ あまり重要ではない	53	4.1%
		⑤ 全く重要ではない	6	0.5%
		不明	100	7.7%
	計	1,296	100.0%	
問47	現在の満足度(16) 「地域の特性を生かした土地利用の計画、管理の取組について」	① とても満足である	18	1.4%
		② やや満足である	141	10.9%
		③ どちらともいえない	801	61.8%
		④ やや不満である	181	14.0%
		⑤ とても不満である	64	4.9%
		不明	91	7.0%
	計	1,296	100.0%	
問47	今後の重要度(16) 「地域の特性を生かした土地利用の計画、管理の取組について」	① とても重要である	267	20.6%
		② やや重要である	439	33.9%
		③ どちらともいえない	439	33.9%
		④ あまり重要ではない	39	3.0%
		⑤ 全く重要ではない	4	0.3%
		不明	108	8.3%
	計	1,296	100.0%	

設問		選択肢	回答数	割合
問47	現在の満足度(17) 「将来を担う子どもたちを育てる小中学校の教育内容や施設の整備の充実への取組について」	① とても満足である	45	3.5%
		② やや満足である	198	15.3%
		③ どちらともいえない	698	53.9%
		④ やや不満である	202	15.6%
		⑤ とても不満である	62	4.8%
		不明	91	7.0%
		計	1,296	100.0%
問47	今後の重要度(17) 「将来を担う子どもたちを育てる小中学校の教育内容や施設の整備の充実への取組について」	① とても重要である	623	48.1%
		② やや重要である	369	28.5%
		③ どちらともいえない	190	14.7%
		④ あまり重要ではない	10	0.8%
		⑤ 全く重要ではない	3	0.2%
		不明	101	7.8%
		計	1,296	100.0%
問47	現在の満足度(18) 「いつでもどこでも学ぶことができる各種講座の開設や生涯学習環境整備の取組について」	① とても満足である	30	2.3%
		② やや満足である	215	16.6%
		③ どちらともいえない	797	61.5%
		④ やや不満である	142	11.0%
		⑤ とても不満である	31	2.4%
		不明	81	6.3%
		計	1,296	100.0%
問47	今後の重要度(18) 「いつでもどこでも学ぶことができる各種講座の開設や生涯学習環境整備の取組について」	① とても重要である	226	17.4%
		② やや重要である	471	36.3%
		③ どちらともいえない	416	32.1%
		④ あまり重要ではない	68	5.2%
		⑤ 全く重要ではない	16	1.2%
		不明	99	7.6%
		計	1,296	100.0%
問47	現在の満足度(19) 「ライフスタイルに合わせた、若い世代や女性の活躍を支援する取組について」	① とても満足である	15	1.2%
		② やや満足である	131	10.1%
		③ どちらともいえない	866	66.8%
		④ やや不満である	155	12.0%
		⑤ とても不満である	38	2.9%
		不明	91	7.0%
		計	1,296	100.0%
問47	今後の重要度(19) 「ライフスタイルに合わせた、若い世代や女性の活躍を支援する取組について」	① とても重要である	277	21.4%
		② やや重要である	451	34.8%
		③ どちらともいえない	405	31.3%
		④ あまり重要ではない	46	3.5%
		⑤ 全く重要ではない	12	0.9%
		不明	105	8.1%
		計	1,296	100.0%
問47	現在の満足度(20) 「エネルギーの有効利用や廃棄物の発生抑制など、環境への負荷を軽減する取組について」	① とても満足である	25	1.9%
		② やや満足である	252	19.4%
		③ どちらともいえない	760	58.6%
		④ やや不満である	147	11.3%
		⑤ とても不満である	26	2.0%
		不明	86	6.6%
		計	1,296	100.0%
問47	今後の重要度(20) 「エネルギーの有効利用や廃棄物の発生抑制など、環境への負荷を軽減する取組について」	① とても重要である	437	33.7%
		② やや重要である	482	37.2%
		③ どちらともいえない	261	20.1%
		④ あまり重要ではない	15	1.2%
		⑤ 全く重要ではない	4	0.3%
		不明	97	7.5%
		計	1,296	100.0%

設問		選択肢	回答数	割合
問47	現在の満足度(21) 「地域特性を生かした、地産地消の取組について」	① とても満足である	43	3.3%
		② やや満足である	368	28.4%
		③ どちらともいえない	695	53.6%
		④ やや不満である	92	7.1%
		⑤ とても不満である	18	1.4%
		不明	80	6.2%
		計	1,296	100.0%
問47	今後の重要度(21) 「地域特性を生かした、地産地消の取組について」	① とても重要である	379	29.2%
		② やや重要である	510	39.4%
		③ どちらともいえない	291	22.5%
		④ あまり重要ではない	16	1.2%
		⑤ 全く重要ではない	8	0.6%
		不明	92	7.1%
		計	1,296	100.0%
問47	現在の満足度(22) 「商店街での買い物のしやすさについて」	① とても満足である	71	5.5%
		② やや満足である	371	28.6%
		③ どちらともいえない	412	31.8%
		④ やや不満である	292	22.5%
		⑤ とても不満である	84	6.5%
		不明	66	5.1%
		計	1,296	100.0%
問47	今後の重要度(22) 「商店街での買い物のしやすさについて」	① とても重要である	316	24.4%
		② やや重要である	549	42.4%
		③ どちらともいえない	280	21.6%
		④ あまり重要ではない	49	3.8%
		⑤ 全く重要ではない	1	0.1%
		不明	101	7.8%
		計	1,296	100.0%
問47	現在の満足度(23) 「大学や公的研究機関などとの連携や、新事業創出や起業の支援など、工業の振興への取組について」	① とても満足である	14	1.1%
		② やや満足である	143	11.0%
		③ どちらともいえない	878	67.7%
		④ やや不満である	124	9.6%
		⑤ とても不満である	34	2.6%
		不明	103	7.9%
		計	1,296	100.0%
問47	今後の重要度(23) 「大学や公的研究機関などとの連携や、新事業創出や起業の支援など、工業の振興への取組について」	① とても重要である	275	21.2%
		② やや重要である	445	34.3%
		③ どちらともいえない	421	32.5%
		④ あまり重要ではない	38	2.9%
		⑤ 全く重要ではない	9	0.7%
		不明	108	8.3%
		計	1,296	100.0%
問47	現在の満足度(24) 「観光地として魅力があふれるための取組について」	① とても満足である	25	1.9%
		② やや満足である	255	19.7%
		③ どちらともいえない	633	48.8%
		④ やや不満である	221	17.1%
		⑤ とても不満である	80	6.2%
		不明	82	6.3%
		計	1,296	100.0%
問47	今後の重要度(24) 「観光地として魅力があふれるための取組について」	① とても重要である	396	30.6%
		② やや重要である	527	40.7%
		③ どちらともいえない	244	18.8%
		④ あまり重要ではない	28	2.2%
		⑤ 全く重要ではない	6	0.5%
		不明	95	7.3%
		計	1,296	100.0%

設問		選択肢	回答数	割合
問47	現在の満足度(25) 「企業の誘致や雇用対策の取組について」	① とても満足である	15	1.2%
		② やや満足である	102	7.9%
		③ どちらともいえない	719	55.5%
		④ やや不満である	272	21.0%
		⑤ とても不満である	97	7.5%
		不明	91	7.0%
		計	1,296	100.0%
問47	今後の重要度(25) 「企業の誘致や雇用対策の取組について」	① とても重要である	476	36.7%
		② やや重要である	444	34.3%
		③ どちらともいえない	256	19.8%
		④ あまり重要ではない	11	0.8%
		⑤ 全く重要ではない	1	0.1%
		不明	108	8.3%
		計	1,296	100.0%
問47	現在の満足度(26) 「快適で暮らしやすい居住環境を整える取組について」	① とても満足である	24	1.9%
		② やや満足である	187	14.4%
		③ どちらともいえない	732	56.5%
		④ やや不満である	206	15.9%
		⑤ とても不満である	51	3.9%
		不明	96	7.4%
		計	1,296	100.0%
問47	今後の重要度(26) 「快適で暮らしやすい居住環境を整える取組について」	① とても重要である	418	32.3%
		② やや重要である	491	37.9%
		③ どちらともいえない	261	20.1%
		④ あまり重要ではない	10	0.8%
		⑤ 全く重要ではない	3	0.2%
		不明	113	8.7%
		計	1,296	100.0%
問47	現在の満足度(27) 「幹線道路や公共交通機関の利用しやすさについて」	① とても満足である	51	3.9%
		② やや満足である	307	23.7%
		③ どちらともいえない	472	36.4%
		④ やや不満である	272	21.0%
		⑤ とても不満である	116	9.0%
		不明	78	6.0%
		計	1,296	100.0%
問47	今後の重要度(27) 「幹線道路や公共交通機関の利用しやすさについて」	① とても重要である	513	39.6%
		② やや重要である	481	37.1%
		③ どちらともいえない	192	14.8%
		④ あまり重要ではない	9	0.7%
		⑤ 全く重要ではない	1	0.1%
		不明	100	7.7%
		計	1,296	100.0%
問47	現在の満足度(28) 「異文化にふれ国際交流に参加する機会の充実を図る取組について」	① とても満足である	13	1.0%
		② やや満足である	106	8.2%
		③ どちらともいえない	997	76.9%
		④ やや不満である	75	5.8%
		⑤ とても不満である	14	1.1%
		不明	91	7.0%
		計	1,296	100.0%
問47	今後の重要度(28) 「異文化にふれ国際交流に参加する機会の充実を図る取組について」	① とても重要である	154	11.9%
		② やや重要である	369	28.5%
		③ どちらともいえない	557	43.0%
		④ あまり重要ではない	92	7.1%
		⑤ 全く重要ではない	21	1.6%
		不明	103	7.9%
		計	1,296	100.0%

設問		選択肢	回答数	割合
問47	現在の満足度(29) 「都市間の交流が盛んになり、まちのにぎわいを生む取組について」	① とても満足である	27	2.1%
		② やや満足である	160	12.3%
		③ どちらともいえない	859	66.3%
		④ やや不満である	129	10.0%
		⑤ とても不満である	39	3.0%
		不明	82	6.3%
		計	1,296	100.0%
問47	今後の重要度(29) 「都市間の交流が盛んになり、まちのにぎわいを生む取組について」	① とても重要である	306	23.6%
		② やや重要である	410	31.6%
		③ どちらともいえない	409	31.6%
		④ あまり重要ではない	60	4.6%
		⑤ 全く重要ではない	17	1.3%
		不明	94	7.3%
		計	1,296	100.0%