

令和元年度 盛岡市まちづくり評価アンケート 集計結果

目 次

	(頁)
1 調査の概要	1
2 集計結果	3
3 結果の数表	25

令和2年3月

盛 岡 市

1 調査の概要

(1) 調査の目的

この調査は、市民の生活実感や市政に対する満足度などを把握し、施策の進み具合を適切に評価するとともに、これからの事業展開に役立てることを目的としています。

(2) 調査の内容（番号は問題番号）

1	適切な福祉サービスについて	23	盛岡産農畜産物の購入状況について
2	地域での支え合いについて	24	盛岡産農畜産物の購入先について
3～4	地域のボランティアについて	25	歴史・文化遺産について
5	子育てについて	26	芸術文化活動について
6	子育て支援について	27	スポーツ・レクリエーションについて
7	高齢社会について	28	生涯学習について
8	身近な健康相談相手について	29～33	景観について
9	身近な医療機関について	34	盛岡の自然について
10	かかりつけ医について	35	地球環境について
11	健康上の問題について	36	盛岡の緑について
12	朝食について	37	盛岡の水について
13	食生活について	38	交通環境について
14	食品ロスについて	39～40	利用交通手段について
15	障がいや障がい者について	41	国際交流活動について
16	非核平和都市宣言について	42	国際リニアコライダーについて
17	人権擁護について	43	市民意見について
18	避難場所について	44	「広報もりおか」について
19	防災意識について	45	「もりおか市議会だより」について
20	防災訓練について	46	市の職員の仕事への取組について
21	コミュニティ活動について	47	盛岡の印象について
22	環境衛生について	48	市政について

(3) 調査の設計

- ① 調査地域 盛岡市域
- ② 調査対象者 満18歳以上の市民
- ③ 標本数 3,000人
- ④ 抽出方法 住民基本台帳（令和元年10月1日現在）から等間隔無作為抽出
- ⑤ 調査方法 郵送による配布、回収
- ⑥ 調査期間 令和元年11月28日（木）～12月23日（月）

(4) 調査票の回収結果

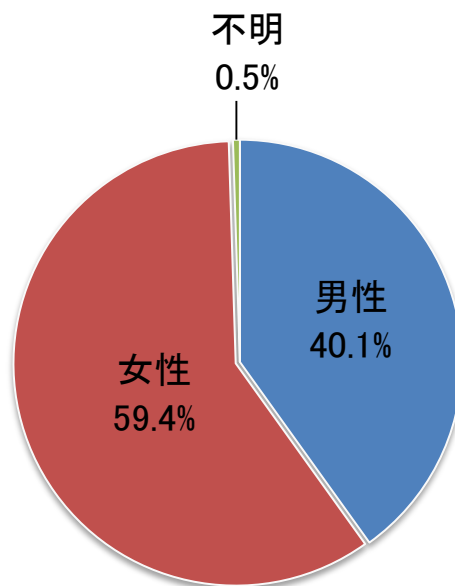
- ① 対象者数 3,000人
- ② 有効回収数 1,116人
- ③ 回収不能数 1,884人
- ④ 有効回収率 37.2%

(5) 集計結果の見方

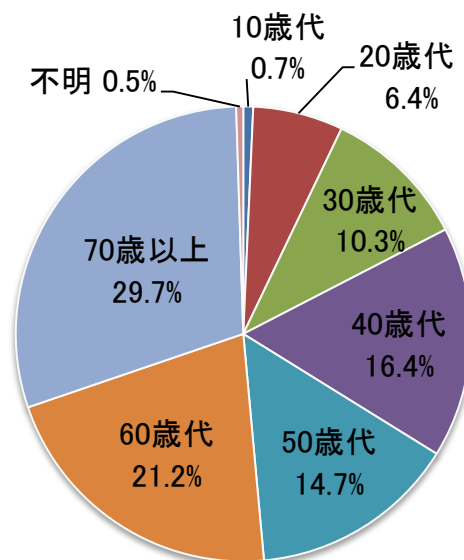
比率はすべて百分比で表示し、小数点第2位を四捨五入して算出しました。したがって、百分比の合計が100%とならない場合があります。

(6) 調査該当者の属性

① 性別（回答数：1,116）



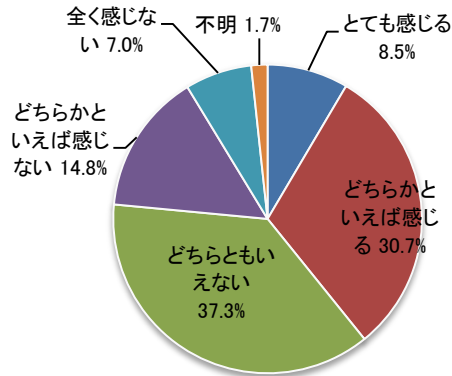
② 年齢（回答数：1,116）



2 集計結果

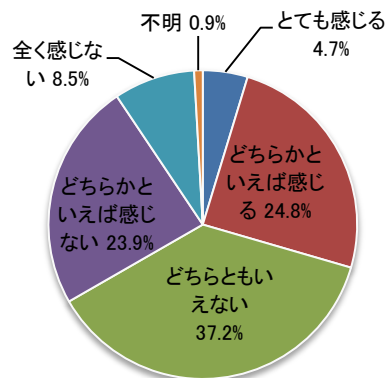
問1 適切な福祉サービスについて

あなたは、福祉サービスが適切に受けられていると感じますか。（回答数：1,116）



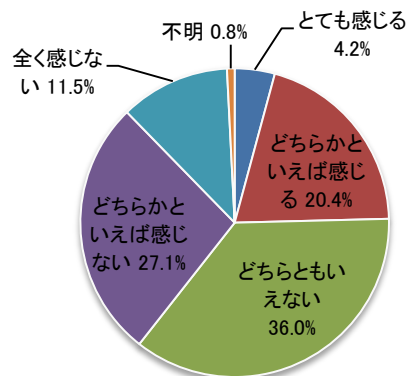
問2 地域での支え合いについて

あなたは、地域での支え合いが進んでいると感じますか。（回答数：1,116）



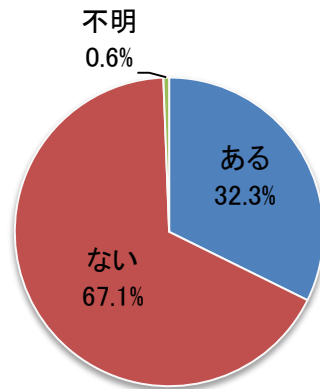
問3 地域のボランティアについて（1）

あなたは、身の回りでボランティア活動が活発に行われていると感じますか。（回答数：1,116）



問4 地域のボランティアについて（2）

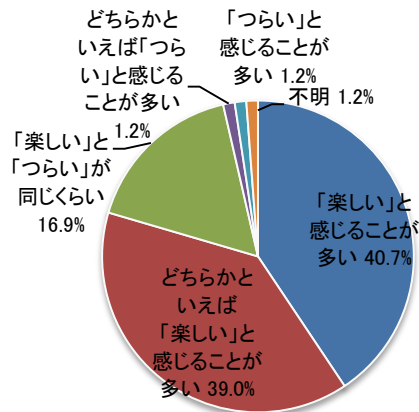
あなたは、この1年間にボランティア活動をしたことがありますか。（有償・無償、個人・団体を問いません。地域の奉仕活動も含まれます）（回答数：1,116）



問5 子育てについて

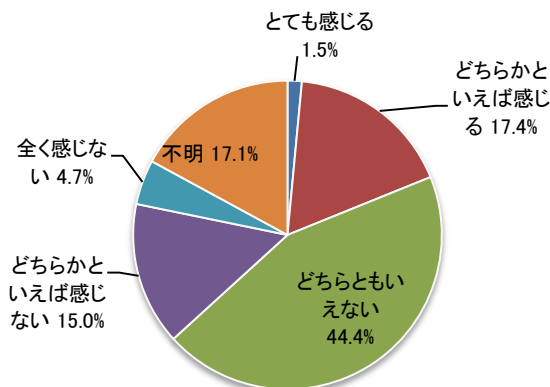
※小学6年生までのお子様をお持ちの方のみお答え下さい。

あなたは、子育てを「楽しい」と感じることが多いですか。それとも「つらい」と感じることが多いですか。（回答数：172 ※小学6年生までのお子様をお持ちの方のみ回答）



問6 子育て支援について

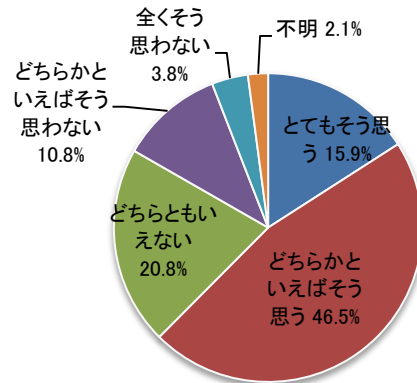
あなたは、盛岡市の子育て支援策・支援活動が充実していると感じますか。（回答数：1,116）



問7 高齢社会について

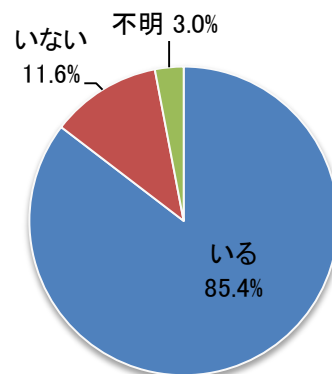
※65歳以上の方のみお答え下さい。

あなたは、自分が生きがいを持って暮らしていると思いますか。
(回答数：471 ※65歳以上の方のみ回答)



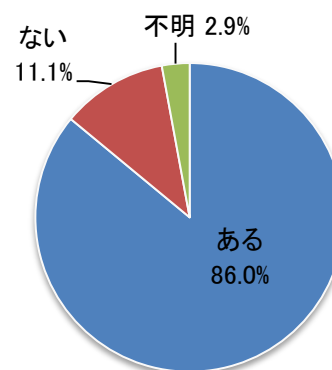
問8 身近な健康相談相手について

あなたには、身近に健康について相談できる人（家族や友人を含む）がいますか。(回答数：1,116)



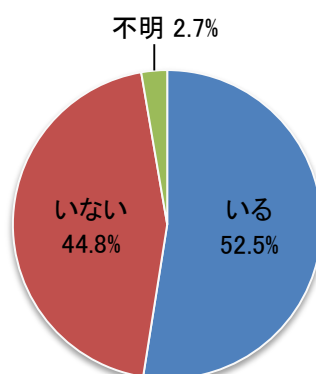
問9 身近な医療機関について

あなたには、いつでも身近に受診できる医療機関がありますか。(回答数：1,116)



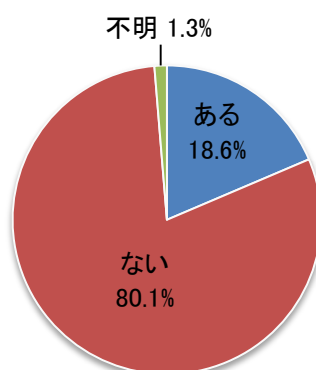
問10 かかりつけ医について

あなたには、病気の時だけでなく普段から健康状態を気軽に相談できる「かかりつけ医」がいますか。
(回答数：1,116)



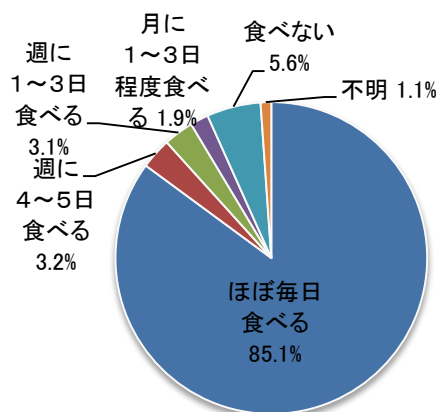
問11 健康上の問題について

あなたは現在、健康上の問題で日常生活に何か影響がありますか。(回答数：1,116)



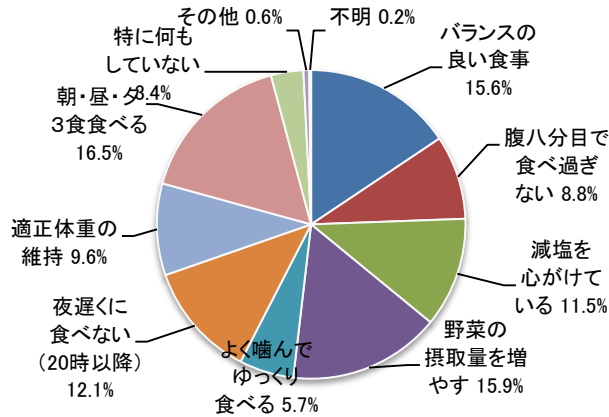
問12 朝食について

あなたは、朝食を食べていますか。(回答数：1,116)



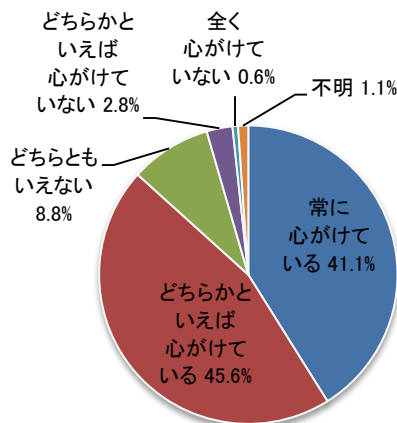
問13 食生活について

あなたは、食事内容の改善で取り組んでいることがありますか。(当てはまる全てに○)
 (回答数：3,750)



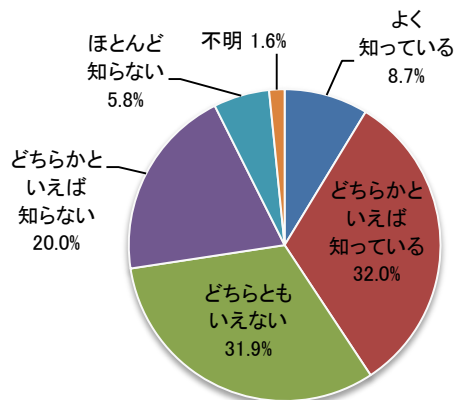
問14 食品ロスについて

あなたは、食品や食材を無駄にしないよう心がけていますか。(回答数：1,116)



問15 障がいや障がい者について

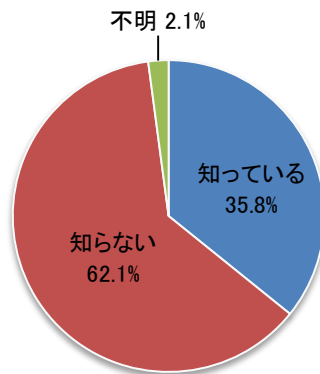
あなたは、ご自分が障がいや障がい者についてどれくらい知っていると思いますか。(回答数：1,116)



問16 非核平和都市宣言について

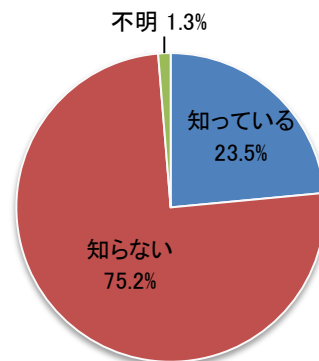
盛岡市は、世界の恒久平和に向けて、あらゆる国で核兵器の廃絶と軍縮が推進されることを願い、昭和59年9月に非核平和都市宣言をしていることを知っていますか。(回答数：1,116)

○非核平和都市宣言 昭和59年9月27日議決
我が国は、世界唯一の核被爆国として、この地球上に再び広島、長崎の惨禍を繰り返してはならないと訴えているところである。
しかるに、核兵器の増強は、依然として続けられ、世界の平和と人類の生存に大きな脅威をもたらしている。
盛岡市は、日本国憲法の基本原理であり人類共通の念願である恒久平和に向けて、将来ともに非核三原則が遵守され、またあらゆる国の核兵器の廃絶と軍縮が推進されることを強く希求し、非核平和都市であることを宣言する。



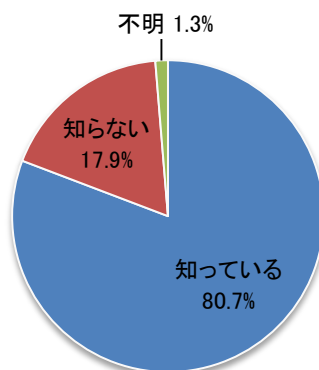
問17 人権擁護について

あなたは、盛岡市に、法務大臣から委嘱され、人権相談や人権啓発など人権擁護のための活動を行っている人権擁護委員がいることを知っていますか。(回答数：1,116)



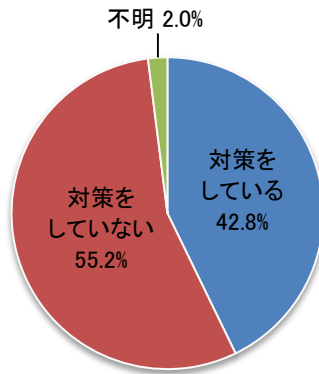
問18 避難場所について

市内には、災害時の避難場所がありますが、あなたは自宅付近の避難場所を知っていますか。(回答数：1,116)



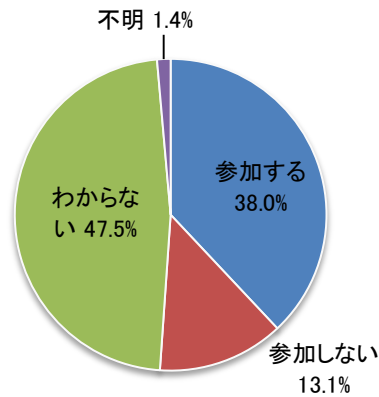
問19 防災意識について

あなたは、災害が起こった場合に備え、普段から何らかの対策をしていますか。(回答数：1,116)



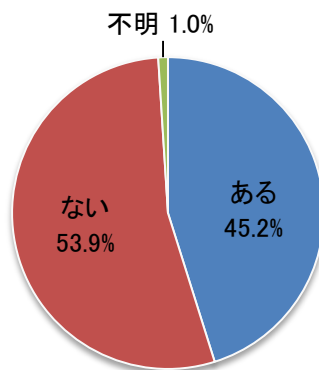
問20 防災訓練について

あなたは、今後、防災訓練が行われたら参加しますか。(回答数：1,116)



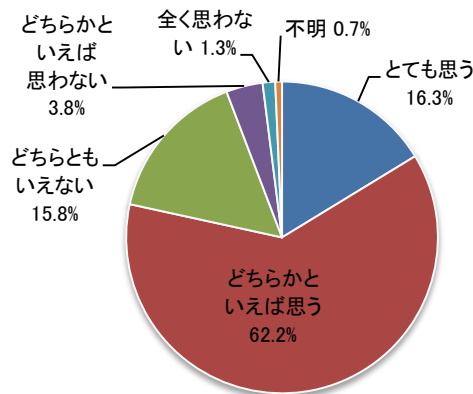
問21 コミュニティ活動について

あなたは、この1年間に地域のコミュニティ活動に参加したことがありますか。
(コミュニティ活動とは、町内会等を中心に行われている、集会や清掃活動、集団回収、花いっぱい運動、防犯活動などのほか、文化祭、スポーツ大会、新年会、その他住民相互の交流活動のことをいいます。)(回答数：1,116)



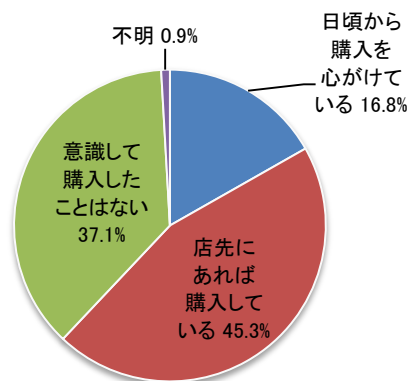
問22 環境衛生について

あなたは、盛岡はごみの散乱や公害が少なく、清潔できれいなまちだと思いますか。(回答数:1,116)



問23 盛岡産農畜産物の購入状況について

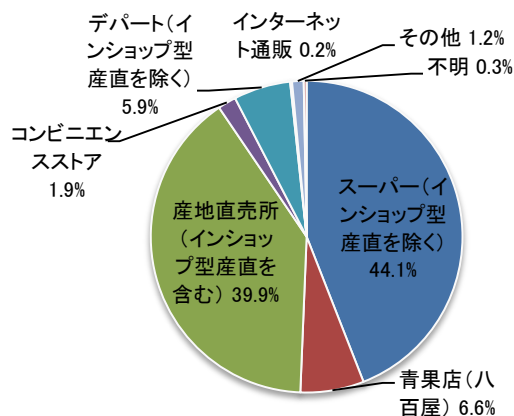
あなたは、農畜産物を購入するときに、「盛岡産」のものであることを意識して購入していますか。(回答数:1,116)



問24 盛岡産農畜産物の購入先について

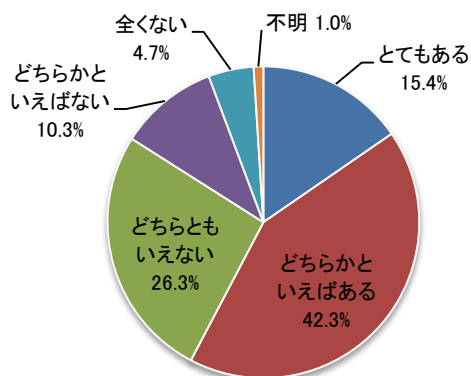
※問23で「①日頃から購入を心がけている」か「②店先であれば購入している」と回答した方のみ該当（複数回答可）

あなたは、「盛岡産」の農畜産物をどこで購入していますか。(当てはまる全てに○)(回答数:1,229)



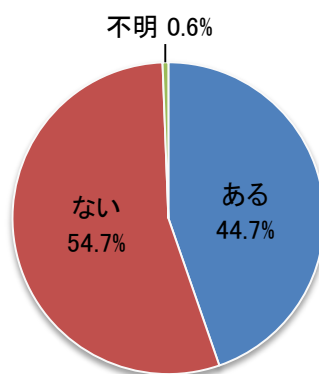
問25 歴史・文化遺産について

あなたは、盛岡の歴史・文化財に興味関心がありますか。(回答数：1,116)



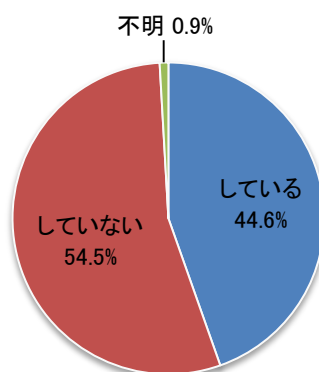
問26 芸術文化活動について

あなたは、この1年間に芸術文化活動に参加したことがありますか。(美術展・発表会・コンサート・演劇など催事鑑賞も含む)(回答数：1,116)



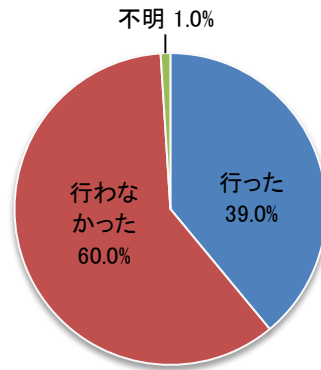
問27 スポーツ・レクリエーションについて

あなたは、週1回以上スポーツやレクリエーション(ウォーキング(散歩含む)・トレーニング(筋力トレーニング等)・体操(ラジオ体操含む)・ランニング(ジョギング)・サイクリング・球技・ダンス・水泳・登山・釣り・キャンプ・スキー・スケート・格闘技・武道・ニュースポーツなど)をしていますか。(回答数：1,116)



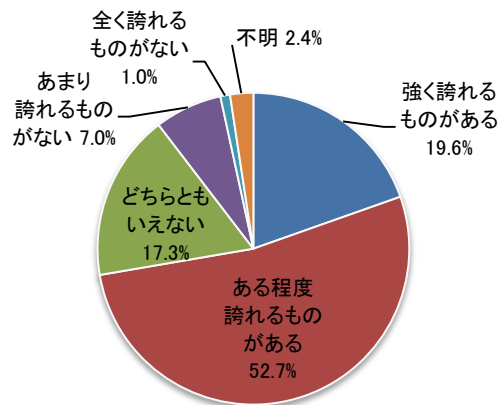
問28 生涯学習について

あなたは、この1年間に、何か学習を行いましたか。（ここでいう学習とは、大学などの教育機関とは別に、教育、文化、体育、スポーツ、ボランティアをはじめ趣味、教養及び職業に関することなどを自ら学びたいと考えて行う活動のことです。）（回答数：1,116）



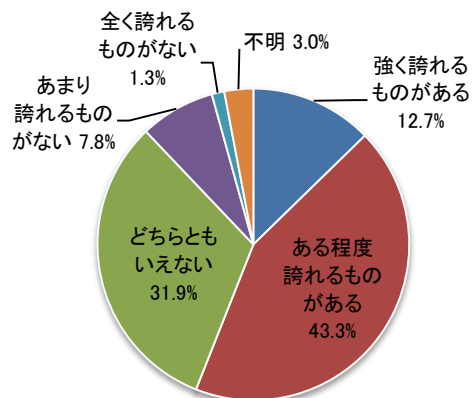
問29 景観について（1）

あなたは、盛岡には誇れる市街地の景観があると思いますか。（回答数：1,116）



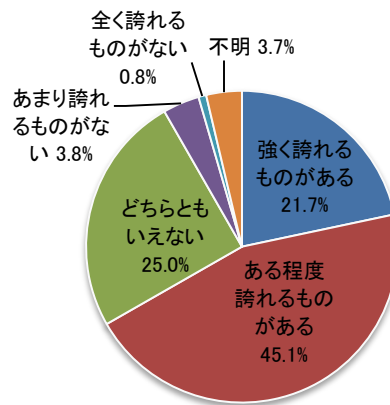
問30 景観について（2）

あなたは、盛岡には誇れる田園や丘陵地の景観があると思いますか。（回答数：1,116）



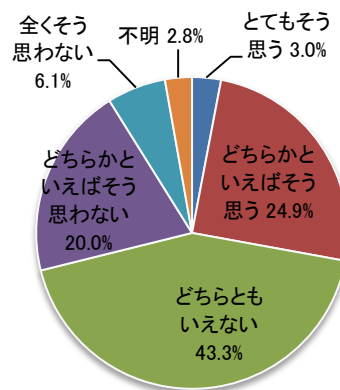
問31 景観について（3）

あなたは、盛岡には誇れる山間地の景観があると思いますか。（回答数：1,116）



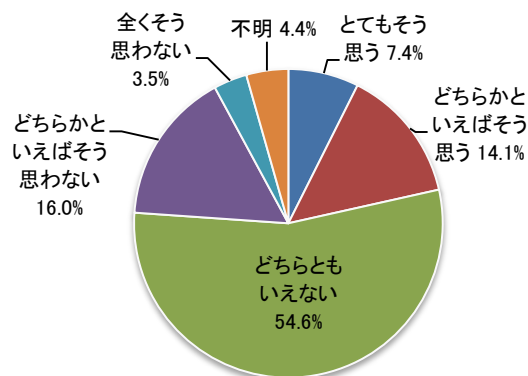
問32 景観について（4）

あなたは、盛岡にある屋外広告物（屋外に表示・設置されているはり紙や看板など）が景観に配慮して表示・設置されていると思いますか。（回答数：1,116）



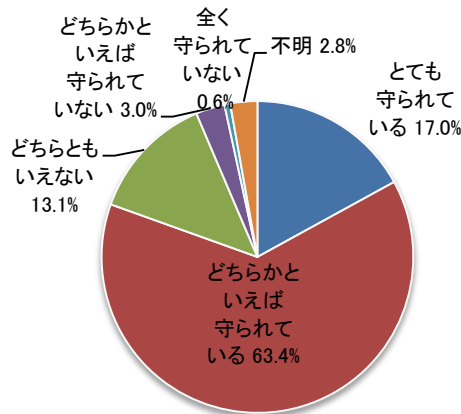
問33 景観について（5）

あなたは、盛岡の景観について、改善したい景観があると思いますか。（回答数：1,116）



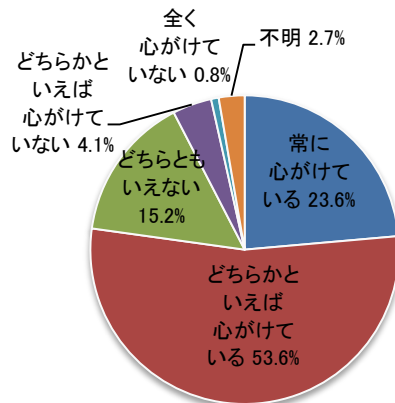
問34 盛岡の自然について

あなたは、山並みの緑やきれいな川の流れなど、盛岡の自然は守られていると思いますか。
 (回答数：1,116)



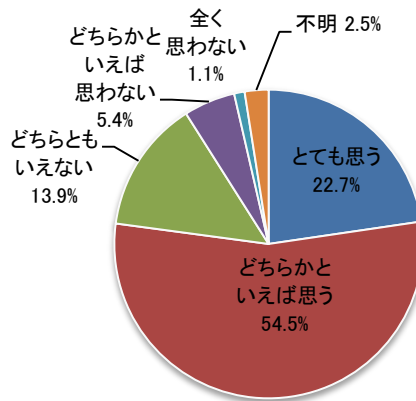
問35 地球環境について

あなたは、日常生活において二酸化炭素 (CO₂) の発生の抑制、ごみの減量やリサイクルなど地球環境にやさしい生活を心がけていますか。(回答数：1,116)



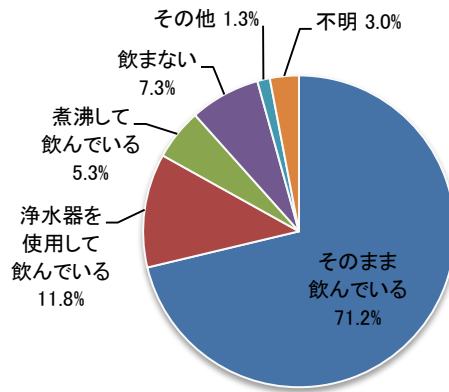
問36 盛岡の緑について

あなたは、盛岡における公園や街路樹など街の中の緑が多いと思いますか。(回答数：1,116)



問37 盛岡の水について

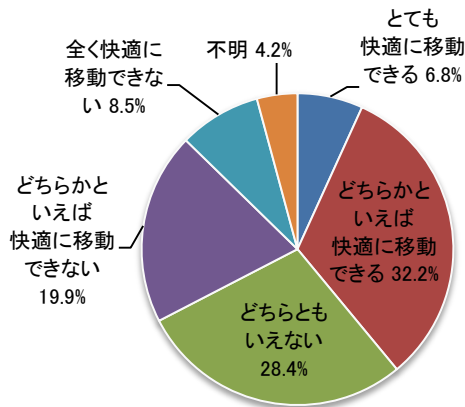
あなたは、盛岡の水道水を直接飲用していますか。(回答数：1116)



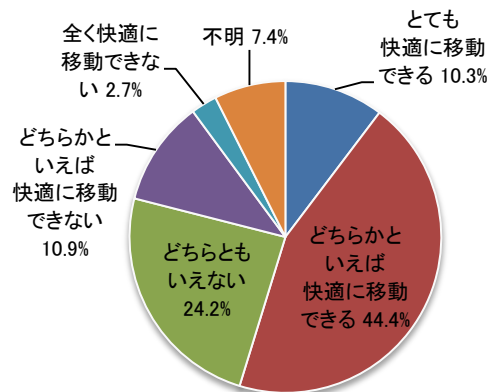
問38 交通環境について

あなたにとって、「盛岡市は、バスや自動車、自転車などで買物や通勤する際、快適に移動できる街である。」と思いますか。(交通機関別にご回答願います)(回答数：1,116)

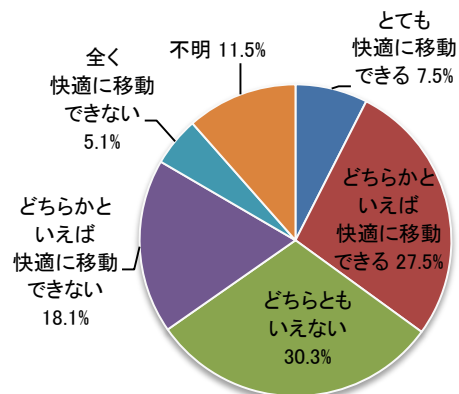
バス



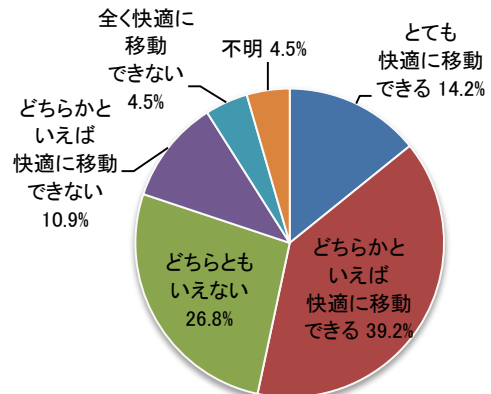
自動車



自転車

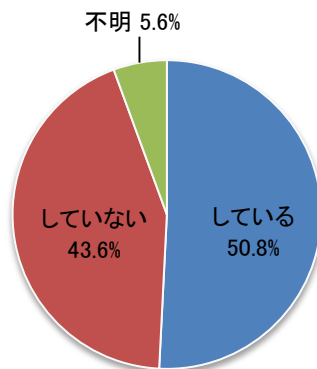


徒歩



問39 利用交通手段について（1）

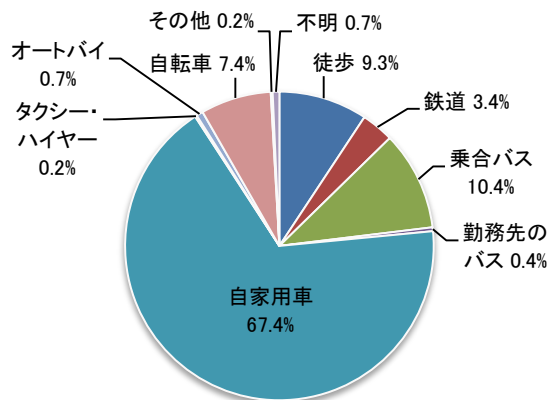
あなたは、普段通勤していますか。（回答数：1116）



問40 利用交通手段について（2）

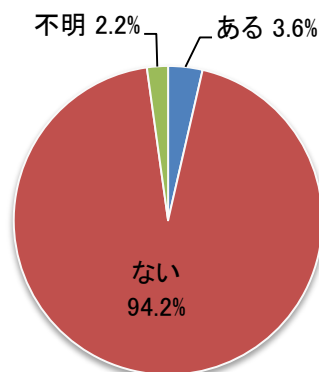
※問39で「①している」と回答した方のみ該当

あなたが普段通勤に利用する交通手段は何ですか。（二つ以上の交通手段を利用している場合は、最も長い距離を移動する交通手段を一つ選んでください。）（回答数：567）



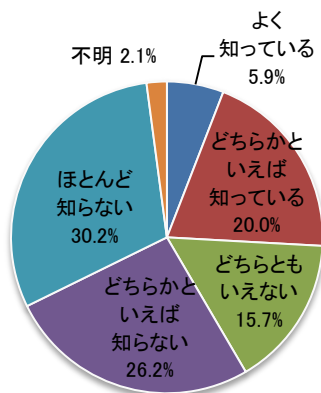
問41 国際交流活動について

あなたは、この1年間に国際交流活動に参加したことがありますか。（回答数：1,116）



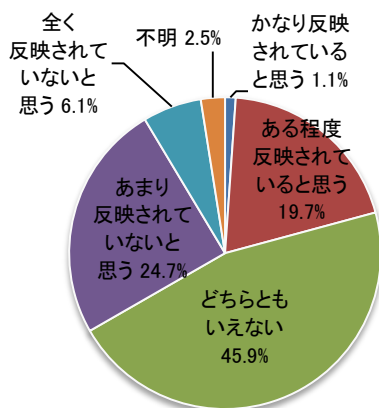
問42 国際リニアコライダーについて

あなたは「国際リニアコライダー」についてどれくらい知っていますか。(回答数：1,116)



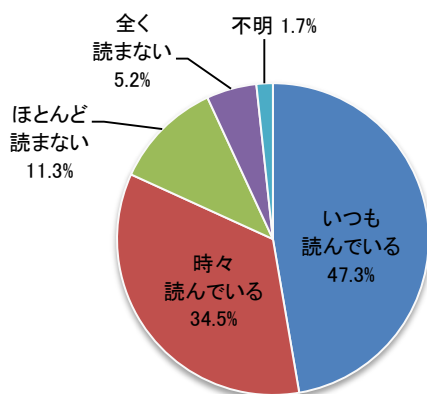
問43 市民意見について

あなたは、市民の声が市政にどの程度反映されていると思いますか。(回答数：1,116)



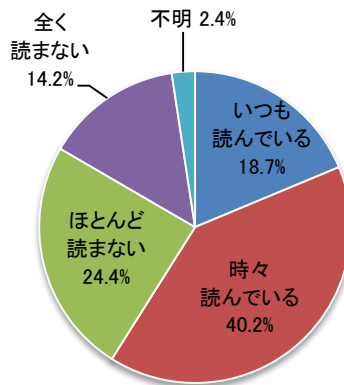
問44 「広報もりおか」について

あなたは、「広報もりおか」を読んでいますか。(回答数：1,116)



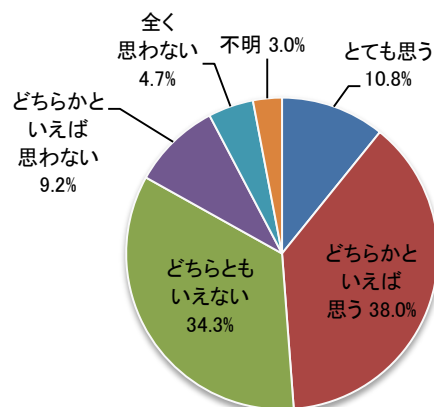
問45 「もりおか市議会だより」について

あなたは、盛岡市議会が発行する「もりおか市議会だより」を読んでいますか。(回答数：1,116)



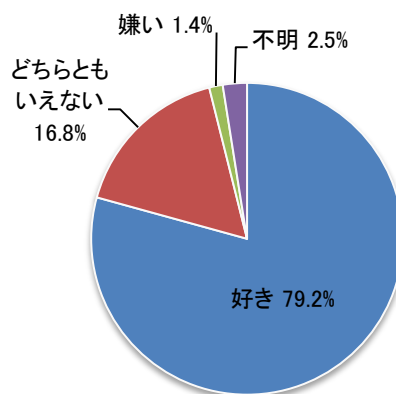
問46 市の職員の仕事への取組について

あなたは、市の職員が市民の皆さんと接する際、分かりやすく説明するなど責任を持って仕事に取り組んでいると思いますか。(回答数：1,116)



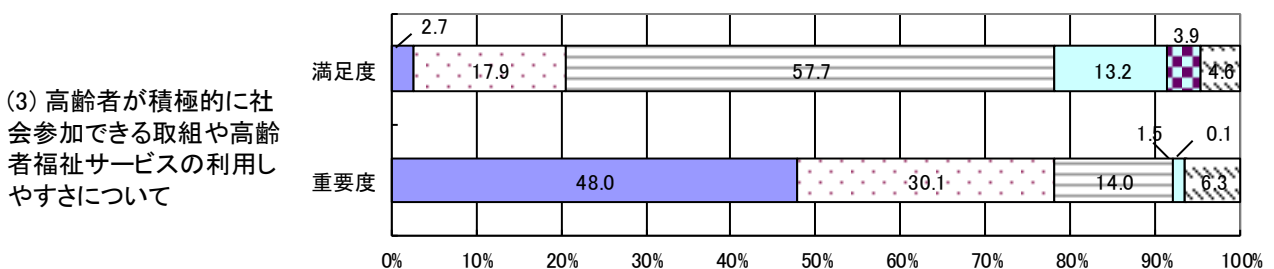
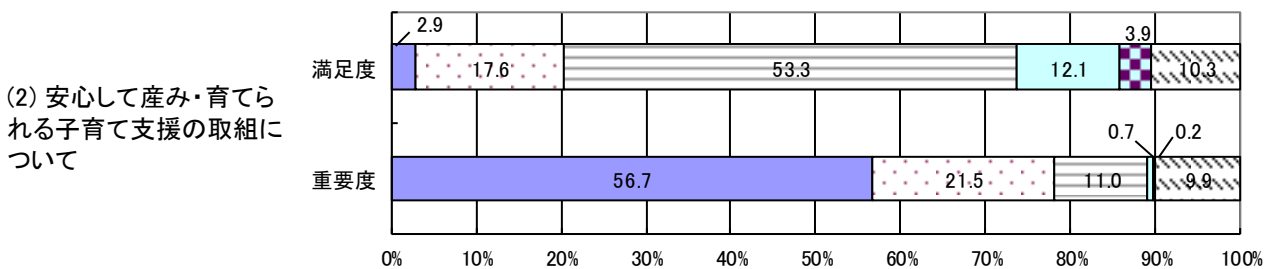
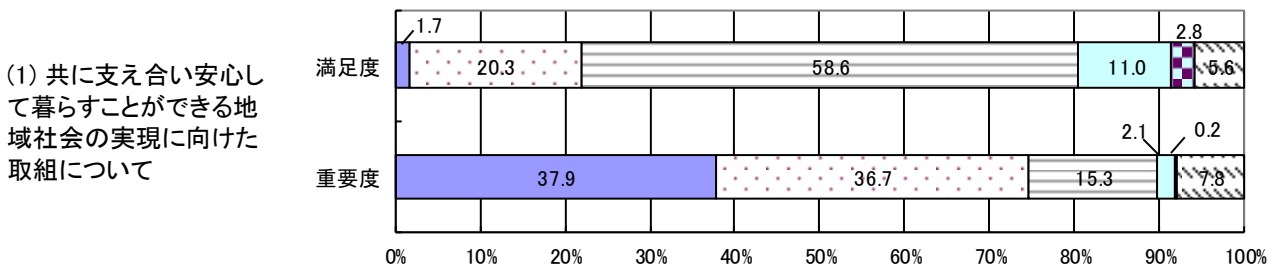
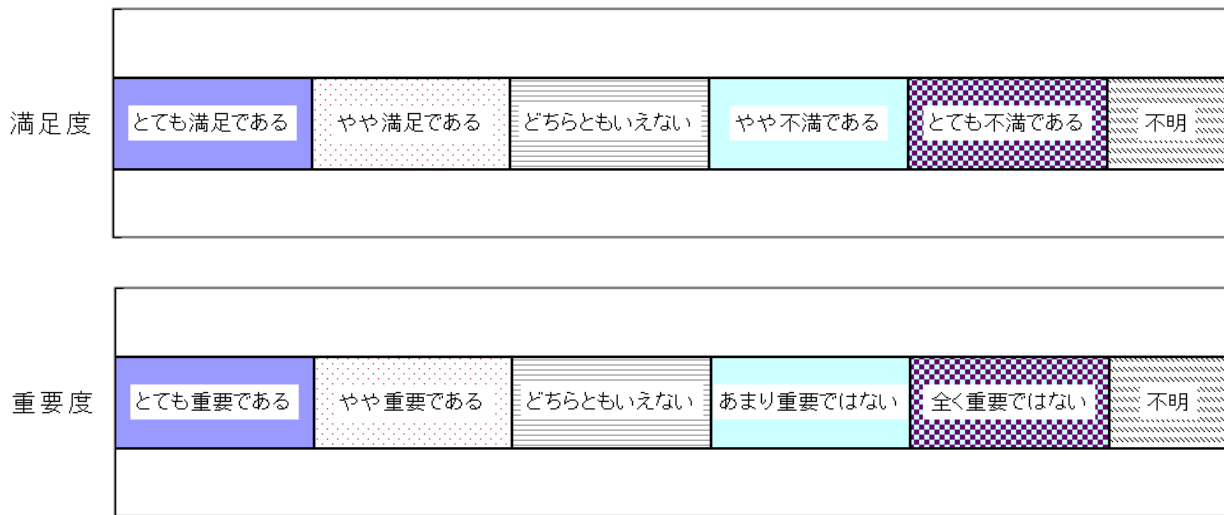
問47 盛岡の印象について

あなたは「盛岡」が好きですか。(回答数：1,116)

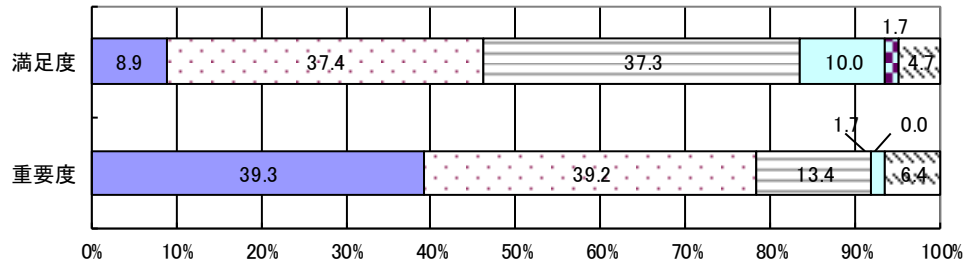


問48 市政について

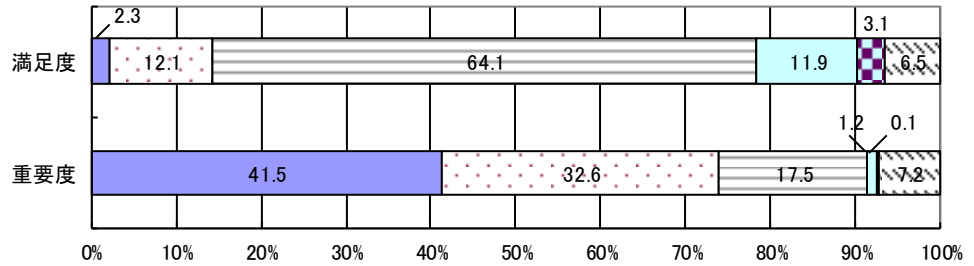
市では、「ひと・まち・未来が輝き 世界につながるまち盛岡」というまちづくりの基本目標を実現するために、29の取組（施策）を推進しています。あなたは、現在の市の取組（施策）について、どれくらい満足していますか。また、その取組（施策）は今後どれくらい重要だと思いますか。



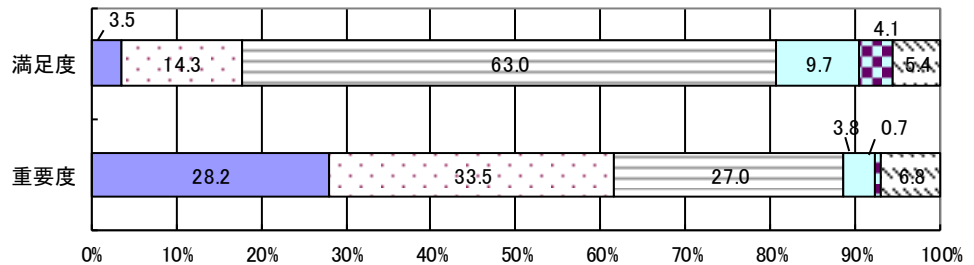
(4) 健康診断や予防接種、健康相談のしやすさについて



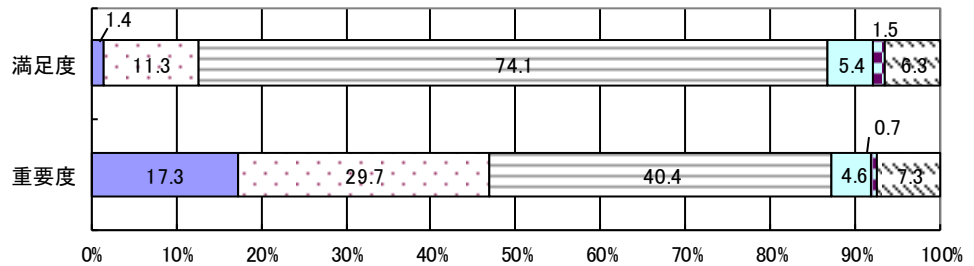
(5) 障がい者が安心して暮らすことができるまちづくりや障がい福祉サービスの利用しやすさについて



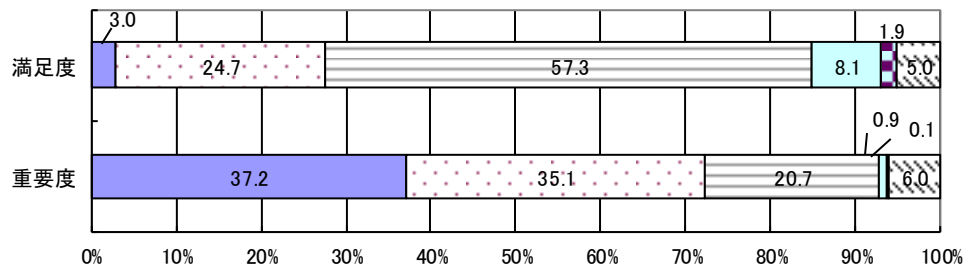
(6) 生活保護や医療助成などの生活の自立を支援する取組について



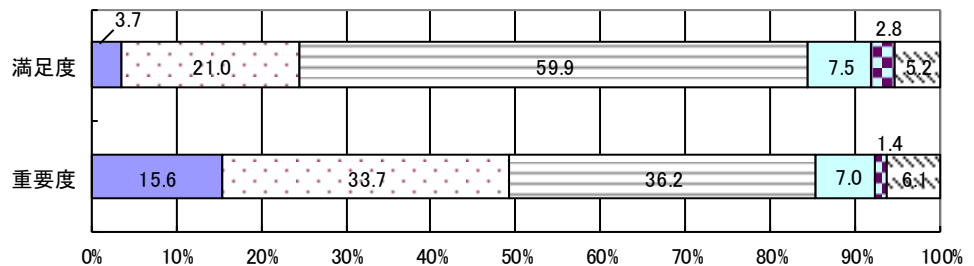
(7) 男女共同参画社会の推進や人権問題への取組について



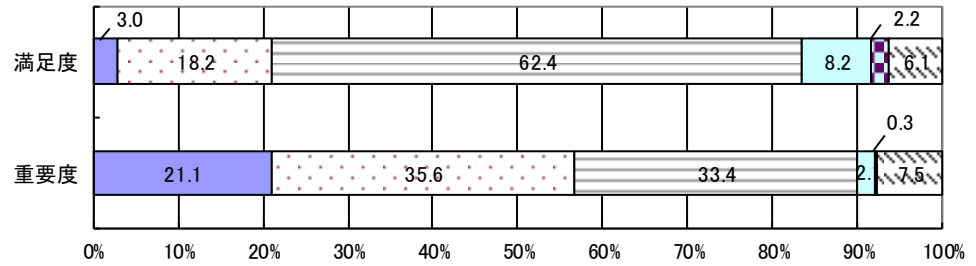
(8) 安全・安心な暮らしを確保するための防災対策や防犯、交通安全、消費者相談などの取組について



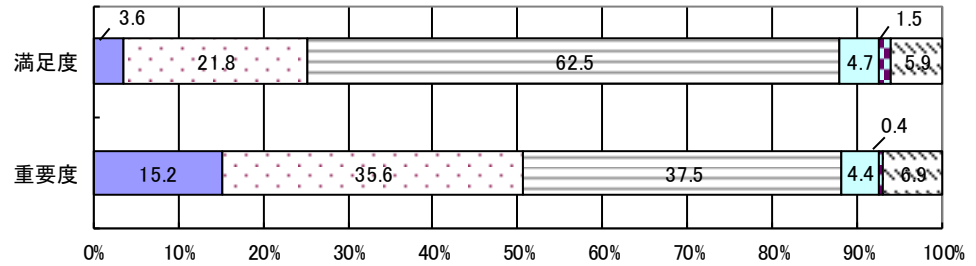
(9) 町内会などの地域活動を支援する取組について



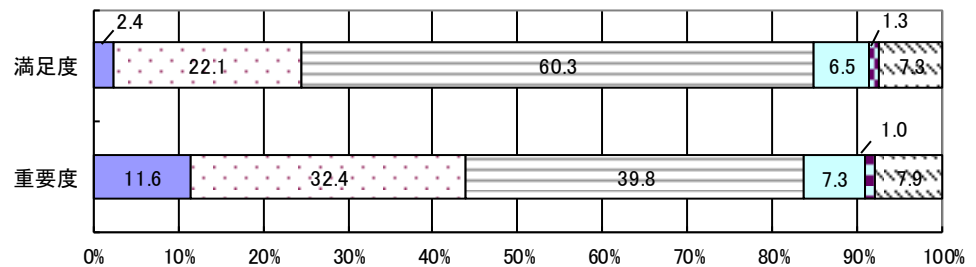
(10) 身近な生活環境の
保全への取組について



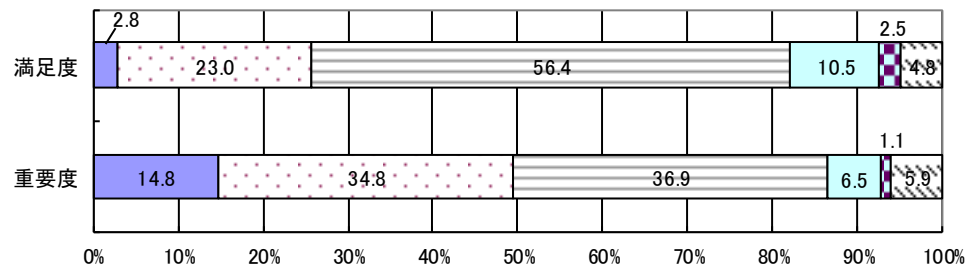
(11) 文化財の保護や活
用を図る取組について



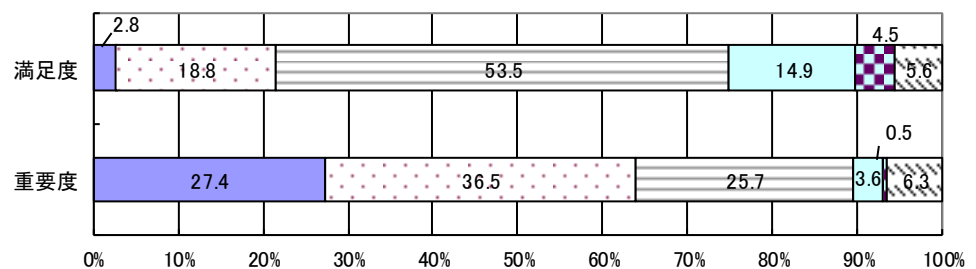
(12) 芸術文化に親しむ機
会の確保について



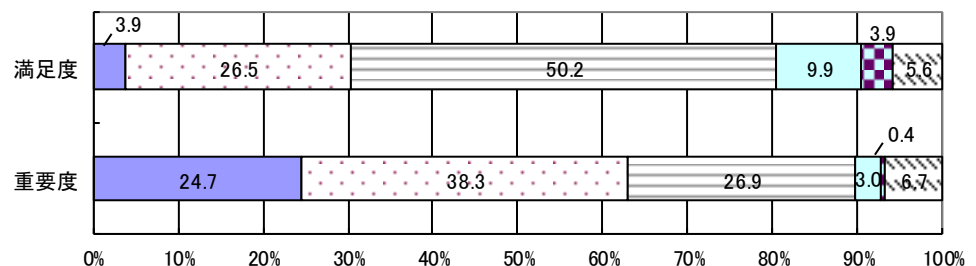
(13) スポーツ・レクリエー
ションを楽しむ機会を確
保や施設の整備について



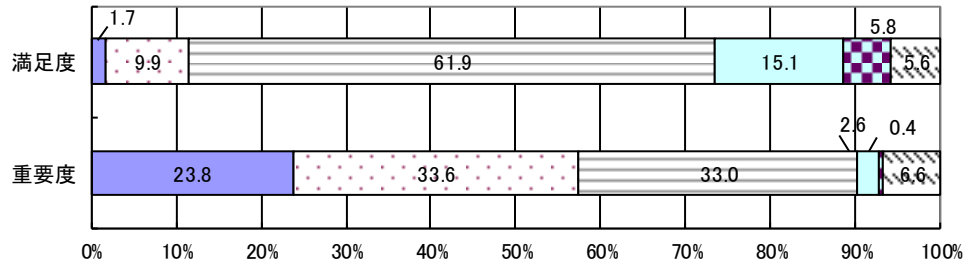
(14) 盛岡の価値や魅力
を育み、市内外へ発信す
る取組について



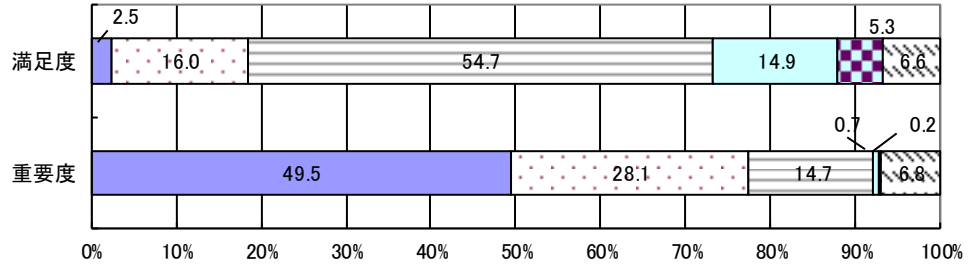
(15) 盛岡らしい景観形成
への取組について



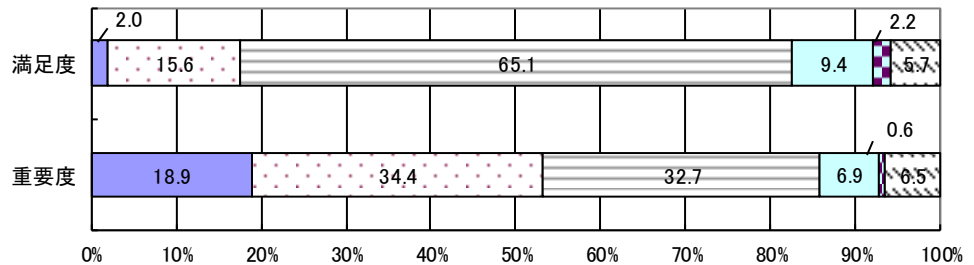
(16) 地域の特性を生かした土地利用の計画、管理の取組について



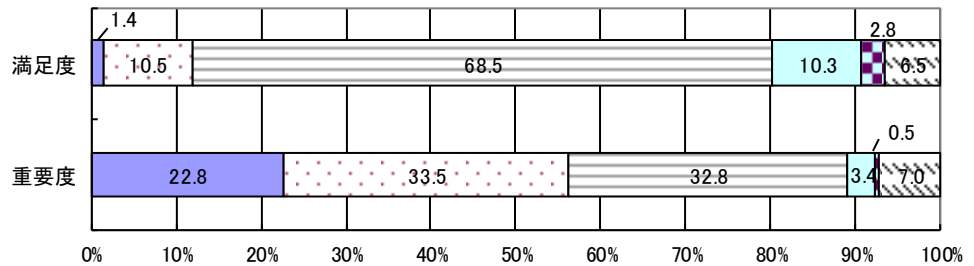
(17) 将来を担う子どもたちを育てる小中学校の教育内容や施設の整備の充実への取組について



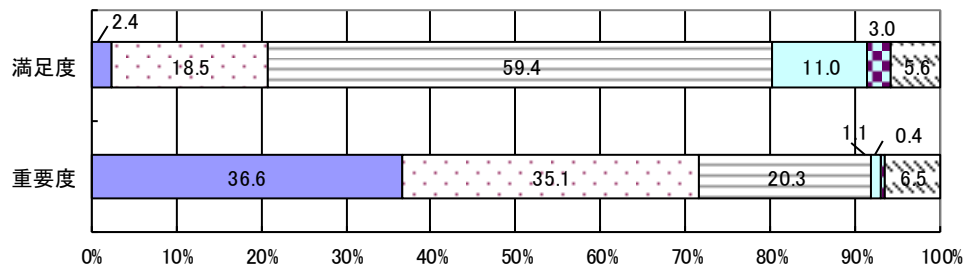
(18) いつでもどこでも学ぶことができる各種講座の開設や生涯学習環境整備の取組について



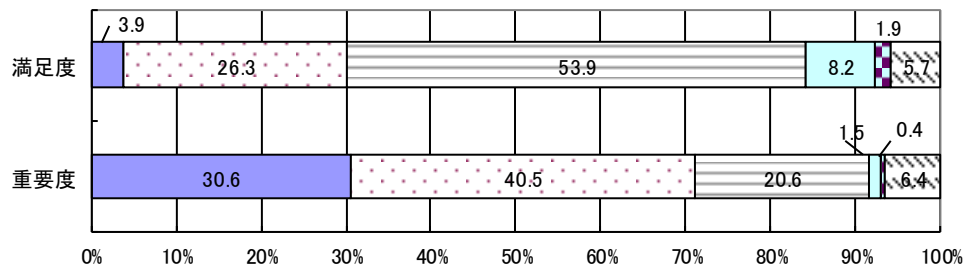
(19) ライフスタイルに合わせた、若い世代や女性の活躍を支援する取組について



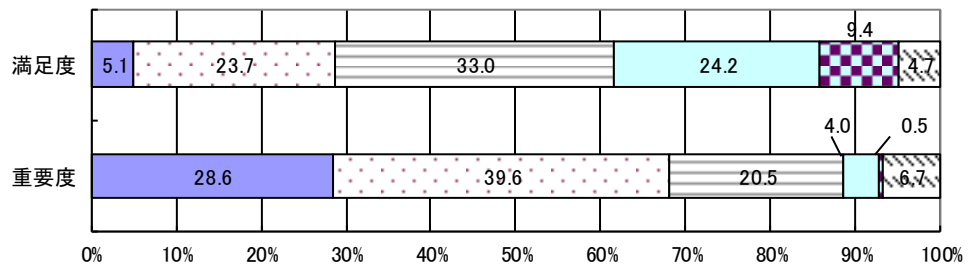
(20) エネルギーの有効利用や廃棄物の発生抑制など、環境への負荷を軽減する取組について



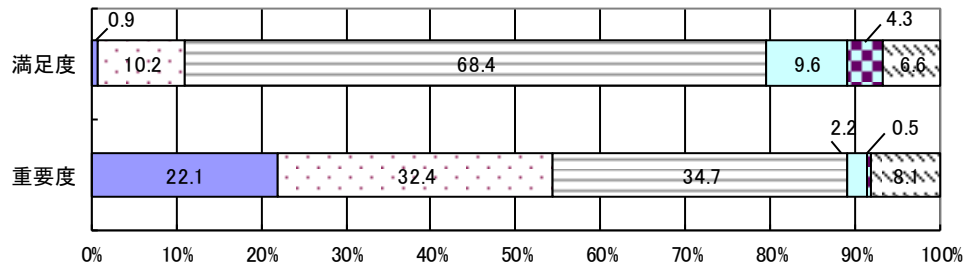
(21) 地域特性を生かした、地産地消の取組について



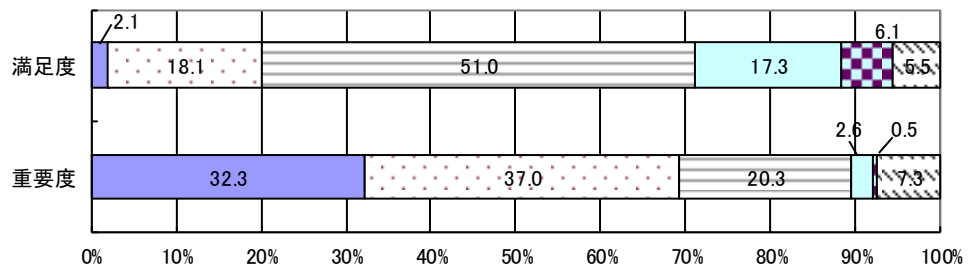
(22) 商店街での買い物のしやすさについて



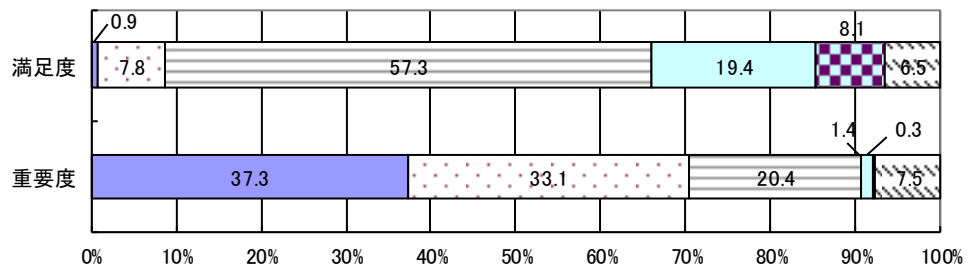
(23) 大学や公的研究機関などとの連携や、新事業創出や起業の支援など、工業の振興への取組について



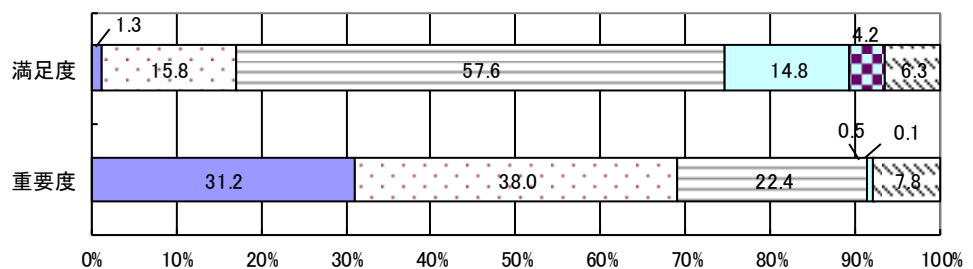
(24) 観光地として魅力があふれるための取組について



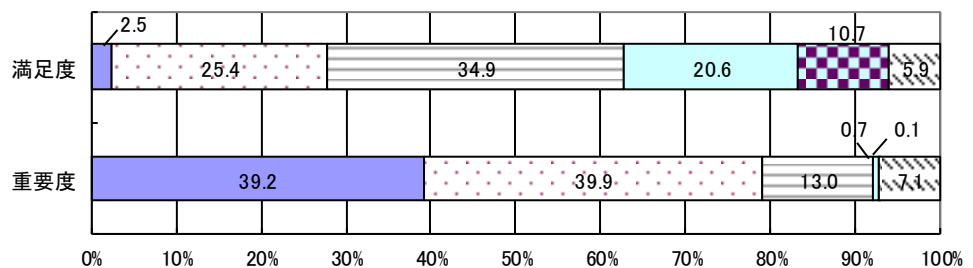
(25) 企業の誘致や雇用対策の取組について



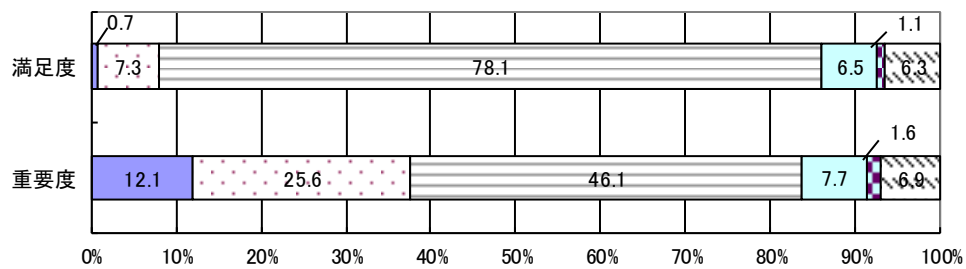
(26) 快適で暮らしやすい居住環境を整える取組について



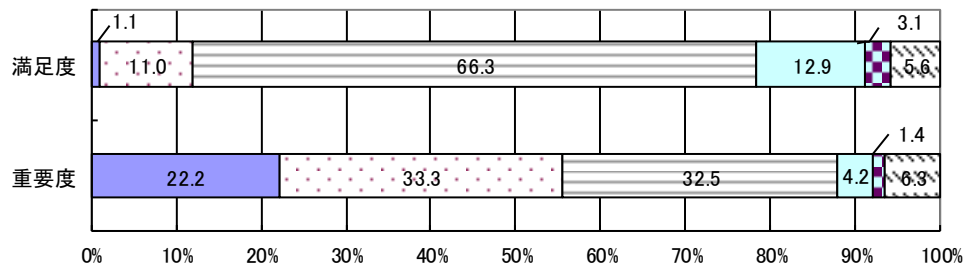
(27) 幹線道路や公共交通機関の利用しやすさについて



(28) 異文化にふれ国際交流に参加する機会の充実を図る取組について



(29) 都市間の交流が盛んになり、まちのにぎわいを生む取組について



3 結果の数表

設問		選択肢	回答数	割合
性別		① 男性	447	40.1%
		② 女性	663	59.4%
		不明	6	0.5%
		計	1,116	100.0%
年齢		① 10歳代	8	0.7%
		② 20歳代	71	6.4%
		③ 30歳代	115	10.3%
		④ 40歳代	183	16.4%
		⑤ 50歳代	164	14.7%
		⑥ 60歳代	237	21.2%
		⑦ 70歳以上	332	29.7%
		不明	6	0.5%
計	1,116	100.0%		
小学6年生までの子を持っているか		① はい	172	15.4%
		② いいえ	932	83.5%
		不明	12	1.1%
		計	1,116	100.0%
問1	適切な福祉サービスについて	① とても感じる	95	8.5%
		② どちらかといえば感じる	343	30.7%
		③ どちらともいえない	416	37.3%
		④ どちらかといえば感じない	165	14.8%
		⑤ 全く感じない	78	7.0%
		不明	19	1.7%
計	1,116	100.0%		
問2	地域での支え合いについて	① とても感じる	52	4.7%
		② どちらかといえば感じる	277	24.8%
		③ どちらともいえない	415	37.2%
		④ どちらかといえば感じない	267	23.9%
		⑤ 全く感じない	95	8.5%
		不明	10	0.9%
計	1,116	100.0%		
問3	地域のボランティアについて(1)	① とても感じる	47	4.2%
		② どちらかといえば感じる	228	20.4%
		③ どちらともいえない	402	36.0%
		④ どちらかといえば感じない	302	27.1%
		⑤ 全く感じない	128	11.5%
		不明	9	0.8%
計	1,116	100.0%		
問4	地域のボランティアについて(2)	① ある	360	32.3%
		② ない	749	67.1%
		不明	7	0.6%
		計	1,116	100.0%
問5	子育てについて ※小学6年生までの子を持つ方が回答	① 「楽しい」と感じることが多い	70	40.7%
		② どちらかといえば「楽しい」と感じる人が多い	67	39.0%
		③ 「楽しい」と「つらい」が同じくらい	29	16.9%
		④ どちらかといえば「つらい」と感じる人が多い	2	1.2%
		⑤ 「つらい」と感じる人が多い	2	1.2%
		不明	2	1.2%
		非該当	944	-
		計(非該当を含まない)	172	100.0%
計(非該当を含む)	1,116	-		
問6	子育て支援について	① とても感じる	17	1.5%
		② どちらかといえば感じる	194	17.4%
		③ どちらともいえない	495	44.4%
		④ どちらかといえば感じない	167	15.0%
		⑤ 全く感じない	52	4.7%
		不明	191	17.1%
計	1,116	100.0%		

問7	高齢社会について ※65歳以上の方が回答	① とてもそう思う	75	16.0%
		② どちらかといえばそう思う	218	46.4%
		③ どちらともいえない	98	20.9%
		④ どちらかといえばそう思わない	51	10.9%
		⑤ 全くそう思わない	18	3.8%
		不明	10	2.1%
		非該当	646	-
		計(非該当を含まない)	470	100.0%
	計(非該当を含む)	1,116	-	
問8	身近な健康相談相手について	① いる	953	85.4%
		② いない	130	11.6%
		不明	33	3.0%
		計	1,116	100.0%
問9	身近な医療機関について	① ある	960	86.0%
		② ない	124	11.1%
		不明	32	2.9%
		計	1,116	100.0%
問10	かかりつけ医について	① いる	586	52.5%
		② いない	500	44.8%
		不明	30	2.7%
		計	1,116	100.0%
問11	健康上の問題について	① ある	208	18.6%
		② ない	894	80.1%
		不明	14	1.3%
		計	1,116	100.0%
問12	朝食について	① ほぼ毎日食べる	950	85.1%
		② 週に4~5日食べる	36	3.2%
		③ 週に1~3日食べる	35	3.1%
		④ 月に1~3日程度食べる	21	1.9%
		⑤ 食べない	62	5.6%
		不明	12	1.1%
		計	1,116	100.0%
問13	食生活について	① バランスの良い食事	586	15.6%
		② 腹八分目で食べ過ぎない	331	8.8%
		③ 減塩を心がけている	431	11.5%
		④ 野菜の摂取量を増やす	595	15.9%
		⑤ よく噛んでゆっくり食べる	214	5.7%
		⑥ 夜遅くに食べない(20時以降)	455	12.1%
		⑦ 適正体重の維持	361	9.6%
		⑧ 朝・昼・夕 3食食べる	617	16.5%
		⑨ 特に何もしていない	128	3.4%
		⑩ その他	23	0.6%
		不明	9	0.2%
計	3,750	100.0%		
問14	食品ロスについて	① 常に心がけている	459	41.1%
		② どちらかといえば心がけている	509	45.6%
		③ どちらともいえない	98	8.8%
		④ どちらかといえば心がけていない	31	2.8%
		⑤ 全く心がけていない	7	0.6%
		不明	12	1.1%
計	1,116	100.0%		
問15	障がいや障がい者について	① よく知っている	97	8.7%
		② どちらかといえば知っている	357	32.0%
		③ どちらともいえない	356	31.9%
		④ どちらかといえば知らない	223	20.0%
		⑤ ほとんど知らない	65	5.8%
		不明	18	1.6%
計	1,116	100.0%		
問16	非核平和都市宣言について	① 知っている	400	35.8%
		② 知らない	693	62.1%
		不明	23	2.1%
		計	1,116	100.0%

問17	人権擁護について	① 知っている	262	23.5%
		② 知らない	839	75.2%
		不明	15	1.3%
		計	1,116	100.0%
問18	避難場所について	① 知っている	901	80.7%
		② 知らない	200	17.9%
		不明	15	1.3%
		計	1,116	100.0%
問19	防災意識について	① 対策をしている	478	42.8%
		② 対策をしていない	616	55.2%
		不明	22	2.0%
		計	1,116	100.0%
問20	防災訓練について	① 参加する	424	38.0%
		② 参加しない	146	13.1%
		③ わからない	530	47.5%
		不明	16	1.4%
		計	1,116	100.0%
問21	コミュニティ活動について	① ある	504	45.2%
		② ない	601	53.9%
		不明	11	1.0%
		計	1,116	100.0%
問22	環境衛生について	① とても思う	182	16.3%
		② どちらかといえば思う	694	62.2%
		③ どちらともいえない	176	15.8%
		④ どちらかといえば思わない	42	3.8%
		⑤ 全く思わない	14	1.3%
		不明	8	0.7%
計	1,116	100.0%		
問23	盛岡産農畜産物の購入状況について	① 日頃から購入を心がけている	187	16.8%
		② 店先があれば購入している	505	45.3%
		③ 意識して購入したことはない	414	37.1%
		不明	10	0.9%
		計	1,116	100.0%
問24	盛岡産農畜産物の購入先について ※問23を①か②とした方が回答 ※複数回答可	① スーパー(インショップ型産直を除く)	542	44.1%
		② 青果店(八百屋)	81	6.6%
		③ 産地直売所(インショップ型産直を含む)	490	39.9%
		④ コンビニエンスストア	23	1.9%
		⑤ デパート(インショップ型産直を除く)	72	5.9%
		⑥ インターネット通販	2	0.2%
		⑦ その他	15	1.2%
		不明	4	0.3%
		計	1,229	100.0%
問25	歴史・文化遺産について	① とてもある	172	15.4%
		② どちらかといえばある	472	42.3%
		③ どちらともいえない	294	26.3%
		④ どちらかといえばない	115	10.3%
		⑤ 全くない	52	4.7%
		不明	11	1.0%
計	1,116	100.0%		
問26	芸術文化活動について	① ある	499	44.7%
		② ない	610	54.7%
		不明	7	0.6%
		計	1,116	100.0%
問27	スポーツ・レクリエーションについて	① している	498	44.6%
		② していない	608	54.5%
		不明	10	0.9%
		計	1,116	100.0%
問28	生涯学習について	① 行った	435	39.0%
		② 行わなかった	670	60.0%
		不明	11	1.0%
		計	1,116	100.0%

問29	景観について(1) (市街地の景観)	① 強く誇れるものがある	219	19.6%
		② ある程度誇れるものがある	588	52.7%
		③ どちらともいえない	193	17.3%
		④ あまり誇れるものがない	78	7.0%
		⑤ 全く誇れるものがない	11	1.0%
		不明	27	2.4%
		計	1,116	100.0%
問30	景観について(2) (田園や丘陵地の景観)	① 強く誇れるものがある	142	12.7%
		② ある程度誇れるものがある	483	43.3%
		③ どちらともいえない	356	31.9%
		④ あまり誇れるものがない	87	7.8%
		⑤ 全く誇れるものがない	14	1.3%
		不明	34	3.0%
		計	1,116	100.0%
問31	景観について(3) (山間地の景観)	① 強く誇れるものがある	242	21.7%
		② ある程度誇れるものがある	503	45.1%
		③ どちらともいえない	279	25.0%
		④ あまり誇れるものがない	42	3.8%
		⑤ 全く誇れるものがない	9	0.8%
		不明	41	3.7%
		計	1,116	100.0%
問32	景観について(4) (屋外広告物)	① とてもそう思う	33	3.0%
		② どちらかといえばそう思う	278	24.9%
		③ どちらともいえない	483	43.3%
		④ どちらかといえばそう思わない	223	20.0%
		⑤ 全くそう思わない	68	6.1%
		不明	31	2.8%
		計	1,116	100.0%
問33	景観について(5) (改善したい景観)	① とてもそう思う	83	7.4%
		② どちらかといえばそう思う	157	14.1%
		③ どちらともいえない	609	54.6%
		④ どちらかといえばそう思わない	179	16.0%
		⑤ 全くそう思わない	39	3.5%
		不明	49	4.4%
		計	1,116	100.0%
問34	盛岡の自然について	① とても守られている	190	17.0%
		② どちらかといえば守られている	708	63.4%
		③ どちらともいえない	146	13.1%
		④ どちらかといえば守られていない	34	3.0%
		⑤ 全く守られていない	7	0.6%
		不明	31	2.8%
		計	1,116	100.0%
問35	地球環境について	① 常に心がけている	263	23.6%
		② どちらかといえば心がけている	598	53.6%
		③ どちらともいえない	170	15.2%
		④ どちらかといえば心がけていない	46	4.1%
		⑤ 全く心がけていない	9	0.8%
		不明	30	2.7%
		計	1,116	100.0%
問36	盛岡の緑について	① とても思う	253	22.7%
		② どちらかといえば思う	608	54.5%
		③ どちらともいえない	155	13.9%
		④ どちらかといえば思わない	60	5.4%
		⑤ 全く思わない	12	1.1%
		不明	28	2.5%
		計	1,116	100.0%
問37	盛岡の水について	① そのまま飲んでいる	795	71.2%
		② 浄水器を使用して飲んでいる	132	11.8%
		③ 煮沸して飲んでいる	59	5.3%
		④ 飲まない	82	7.3%
		⑤ その他	15	1.3%
		不明	33	3.0%
		計	1,116	100.0%

問38	交通環境について(バス)	① とても快適に移動できる	76	6.8%
		② どちらかといえば快適に移動できる	359	32.2%
		③ どちらともいえない	317	28.4%
		④ どちらかといえば快適に移動できない	222	19.9%
		⑤ 全く快適に移動できない	95	8.5%
		不明	47	4.2%
		計	1,116	100.0%
問38	交通環境について(自動車)	① とても快適に移動できる	115	10.3%
		② どちらかといえば快適に移動できる	496	44.4%
		③ どちらともいえない	270	24.2%
		④ どちらかといえば快適に移動できない	122	10.9%
		⑤ 全く快適に移動できない	30	2.7%
		不明	83	7.4%
		計	1,116	100.0%
問38	交通環境について(自転車)	① とても快適に移動できる	84	7.5%
		② どちらかといえば快適に移動できる	307	27.5%
		③ どちらともいえない	338	30.3%
		④ どちらかといえば快適に移動できない	202	18.1%
		⑤ 全く快適に移動できない	57	5.1%
		不明	128	11.5%
		計	1,116	100.0%
問38	交通環境について(徒歩)	① とても快適に移動できる	158	14.2%
		② どちらかといえば快適に移動できる	437	39.2%
		③ どちらともいえない	299	26.8%
		④ どちらかといえば快適に移動できない	122	10.9%
		⑤ 全く快適に移動できない	50	4.5%
		不明	50	4.5%
		計	1,116	100.0%
問39	利用交通手段について(1) (通勤の有無)	① している	567	50.8%
		② していない	487	43.6%
		不明	62	5.6%
		計	1,116	100.0%
問40	利用交通手段について(2) (通勤手段) ※問39を①とした方が回答	① 徒歩	53	9.3%
		② 鉄道	19	3.4%
		③ 乗合バス	59	10.4%
		④ 勤務先のバス	2	0.4%
		⑤ 自家用車	382	67.4%
		⑥ タクシー・ハイヤー	1	0.2%
		⑦ オートバイ	4	0.7%
		⑧ 自転車	42	7.4%
		⑨ その他	1	0.2%
		不明	4	0.7%
		非該当	549	-
		計(非該当を含まない)	567	100.0%
		計(非該当を含む)	1,116	-
		問41	国際交流活動について	① ある
② ない	1,051			94.2%
不明	25			2.2%
計	1,116			100.0%
問42	国際リニアライダーについて	① よく知っている	66	5.9%
		② どちらかといえば知っている	223	20.0%
		③ どちらともいえない	175	15.7%
		④ どちらかといえば知らない	292	26.2%
		⑤ ほとんど知らない	337	30.2%
		不明	23	2.1%
		計	1,116	100.0%
問43	市民意見について	① かなり反映されていると思う	12	1.1%
		② ある程度反映されていると思う	220	19.7%
		③ どちらともいえない	512	45.9%
		④ あまり反映されていないと思う	276	24.7%
		⑤ 全く反映されていないと思う	68	6.1%
		不明	28	2.5%
		計	1,116	100.0%

問44	「広報もりおか」について	① いつも読んでいる	528	47.3%
		② 時々読んでいる	385	34.5%
		③ ほとんど読まない	126	11.3%
		④ 全く読まない	58	5.2%
		不明	19	1.7%
		計	1,116	100.0%
問45	「もりおか市議会だより」について	① いつも読んでいる	209	18.7%
		② 時々読んでいる	449	40.2%
		③ ほとんど読まない	272	24.4%
		④ 全く読まない	159	14.2%
		不明	27	2.4%
		計	1,116	100.0%
問46	市の職員の仕事への取組について	① とても思う	120	10.8%
		② どちらかといえば思う	424	38.0%
		③ どちらともいえない	383	34.3%
		④ どちらかといえば思わない	103	9.2%
		⑤ 全く思わない	52	4.7%
		不明	34	3.0%
計	1,116	100.0%		
問47	盛岡の印象について	① 好き	884	79.2%
		② どちらともいえない	188	16.8%
		③ 嫌い	16	1.4%
		不明	28	2.5%
		計	1,116	100.0%

問48	現在の満足度(1) 「共に支え合い安心して暮らすことができる地域社会の実現に向けた取組について」	① とても満足である	19	1.7%
		② やや満足である	226	20.3%
		③ どちらともいえない	654	58.6%
		④ やや不満である	123	11.0%
		⑤ とても不満である	31	2.8%
		不明	63	5.6%
	計	1,116	100.0%	
問48	今後の重要度(1) 「共に支え合い安心して暮らすことができる地域社会の実現に向けた取組について」	① とても重要である	423	37.9%
		② やや重要である	410	36.7%
		③ どちらともいえない	171	15.3%
		④ あまり重要ではない	23	2.1%
		⑤ 全く重要ではない	2	0.2%
		不明	87	7.8%
	計	1,116	100.0%	
問48	現在の満足度(2) 「安心して産み・育てられる子育て支援の取組について」	① とても満足である	32	2.9%
		② やや満足である	196	17.6%
		③ どちらともいえない	595	53.3%
		④ やや不満である	135	12.1%
		⑤ とても不満である	43	3.9%
		不明	115	10.3%
	計	1,116	100.0%	
問48	今後の重要度(2) 「安心して産み・育てられる子育て支援の取組について」	① とても重要である	633	56.7%
		② やや重要である	240	21.5%
		③ どちらともいえない	123	11.0%
		④ あまり重要ではない	8	0.7%
		⑤ 全く重要ではない	2	0.2%
		不明	110	9.9%
	計	1,116	100.0%	
問48	現在の満足度(3) 「高齢者が積極的に社会参加できる取組や高齢者福祉サービスの利用しやすさについて」	① とても満足である	30	2.7%
		② やや満足である	200	17.9%
		③ どちらともいえない	644	57.7%
		④ やや不満である	147	13.2%
		⑤ とても不満である	44	3.9%
		不明	51	4.6%
	計	1,116	100.0%	
問48	今後の重要度(3) 「高齢者が積極的に社会参加できる取組や高齢者福祉サービスの利用しやすさについて」	① とても重要である	536	48.0%
		② やや重要である	336	30.1%
		③ どちらともいえない	156	14.0%
		④ あまり重要ではない	17	1.5%
		⑤ 全く重要ではない	1	0.1%
		不明	70	6.3%
	計	1,116	100.0%	
問48	現在の満足度(4) 「健康診断や予防接種、健康相談のしやすさについて」	① とても満足である	99	8.9%
		② やや満足である	417	37.4%
		③ どちらともいえない	416	37.3%
		④ やや不満である	112	10.0%
		⑤ とても不満である	19	1.7%
		不明	53	4.7%
	計	1,116	100.0%	
問48	今後の重要度(4) 「健康診断や予防接種、健康相談のしやすさについて」	① とても重要である	439	39.3%
		② やや重要である	438	39.2%
		③ どちらともいえない	149	13.4%
		④ あまり重要ではない	19	1.7%
		⑤ 全く重要ではない	0	0.0%
		不明	71	6.4%
	計	1,116	100.0%	

問48	現在の満足度(5) 「障がい者が安心して暮らすことができる まちづくりや障がい福祉サービスの利用し やすさについて」	① とても満足である	26	2.3%
		② やや満足である	135	12.1%
		③ どちらともいえない	715	64.1%
		④ やや不満である	133	11.9%
		⑤ とても不満である	35	3.1%
		不明	72	6.5%
	計	1,116	100.0%	
問48	今後の重要度(5) 「障がい者が安心して暮らすことができる まちづくりや障がい福祉サービスの利用し やすさについて」	① とても重要である	463	41.5%
		② やや重要である	364	32.6%
		③ どちらともいえない	195	17.5%
		④ あまり重要ではない	13	1.2%
		⑤ 全く重要ではない	1	0.1%
		不明	80	7.2%
	計	1,116	100.0%	
問48	現在の満足度(6) 「生活保護や医療助成などの生活の自立 を支援する取組について」	① とても満足である	39	3.5%
		② やや満足である	160	14.3%
		③ どちらともいえない	703	63.0%
		④ やや不満である	108	9.7%
		⑤ とても不満である	46	4.1%
		不明	60	5.4%
	計	1,116	100.0%	
問48	今後の重要度(6) 「生活保護や医療助成などの生活の自立 を支援する取組について」	① とても重要である	315	28.2%
		② やや重要である	374	33.5%
		③ どちらともいえない	301	27.0%
		④ あまり重要ではない	42	3.8%
		⑤ 全く重要ではない	8	0.7%
		不明	76	6.8%
	計	1,116	100.0%	
問48	現在の満足度(7) 「男女共同参画社会の推進や人権問題 への取組について」	① とても満足である	16	1.4%
		② やや満足である	126	11.3%
		③ どちらともいえない	827	74.1%
		④ やや不満である	60	5.4%
		⑤ とても不満である	17	1.5%
		不明	70	6.3%
	計	1,116	100.0%	
問48	今後の重要度(7) 「男女共同参画社会の推進や人権問題 への取組について」	① とても重要である	193	17.3%
		② やや重要である	331	29.7%
		③ どちらともいえない	451	40.4%
		④ あまり重要ではない	51	4.6%
		⑤ 全く重要ではない	8	0.7%
		不明	82	7.3%
	計	1,116	100.0%	
問48	現在の満足度(8) 「安全・安心な暮らしを確保するための防 災対策や防犯, 交通安全, 消費者相談な どの取組について」	① とても満足である	34	3.0%
		② やや満足である	276	24.7%
		③ どちらともいえない	639	57.3%
		④ やや不満である	90	8.1%
		⑤ とても不満である	21	1.9%
		不明	56	5.0%
	計	1,116	100.0%	
問48	今後の重要度(8) 「安全・安心な暮らしを確保するための防 災対策や防犯, 交通安全, 消費者相談な どの取組について」	① とても重要である	415	37.2%
		② やや重要である	392	35.1%
		③ どちらともいえない	231	20.7%
		④ あまり重要ではない	10	0.9%
		⑤ 全く重要ではない	1	0.1%
		不明	67	6.0%
	計	1,116	100.0%	

問48	現在の満足度(9) 「町内会などの地域活動を支援する取組について」	① とても満足である	41	3.7%
		② やや満足である	234	21.0%
		③ どちらともいえない	668	59.9%
		④ やや不満である	84	7.5%
		⑤ とても不満である	31	2.8%
		不明	58	5.2%
		計	1,116	100.0%
問48	今後の重要度(9) 「町内会などの地域活動を支援する取組について」	① とても重要である	174	15.6%
		② やや重要である	376	33.7%
		③ どちらともいえない	404	36.2%
		④ あまり重要ではない	78	7.0%
		⑤ 全く重要ではない	16	1.4%
		不明	68	6.1%
		計	1,116	100.0%
問48	現在の満足度(10) 「身近な生活環境の保全への取組について」	① とても満足である	34	3.0%
		② やや満足である	203	18.2%
		③ どちらともいえない	696	62.4%
		④ やや不満である	91	8.2%
		⑤ とても不満である	24	2.2%
		不明	68	6.1%
		計	1,116	100.0%
問48	今後の重要度(10) 「身近な生活環境の保全への取組について」	① とても重要である	236	21.1%
		② やや重要である	397	35.6%
		③ どちらともいえない	373	33.4%
		④ あまり重要ではない	23	2.1%
		⑤ 全く重要ではない	3	0.3%
		不明	84	7.5%
		計	1,116	100.0%
問48	現在の満足度(11) 「文化財の保護や活用を図る取組について」	① とても満足である	40	3.6%
		② やや満足である	243	21.8%
		③ どちらともいえない	698	62.5%
		④ やや不満である	52	4.7%
		⑤ とても不満である	17	1.5%
		不明	66	5.9%
		計	1,116	100.0%
問48	今後の重要度(11) 「文化財の保護や活用を図る取組について」	① とても重要である	170	15.2%
		② やや重要である	397	35.6%
		③ どちらともいえない	418	37.5%
		④ あまり重要ではない	49	4.4%
		⑤ 全く重要ではない	5	0.4%
		不明	77	6.9%
		計	1,116	100.0%
問48	現在の満足度(12) 「芸術文化に親しむ機会の確保について」	① とても満足である	27	2.4%
		② やや満足である	247	22.1%
		③ どちらともいえない	673	60.3%
		④ やや不満である	73	6.5%
		⑤ とても不満である	15	1.3%
		不明	81	7.3%
		計	1,116	100.0%
問48	今後の重要度(12) 「芸術文化に親しむ機会の確保について」	① とても重要である	130	11.6%
		② やや重要である	362	32.4%
		③ どちらともいえない	444	39.8%
		④ あまり重要ではない	81	7.3%
		⑤ 全く重要ではない	11	1.0%
		不明	88	7.9%
		計	1,116	100.0%

問48	現在の満足度(13) 「スポーツ・レクリエーションを楽しむ機会の確保や施設の整備について」	① とても満足である	31	2.8%
		② やや満足である	257	23.0%
		③ どちらともいえない	629	56.4%
		④ やや不満である	117	10.5%
		⑤ とても不満である	28	2.5%
		不明	54	4.8%
	計	1,116	100.0%	
問48	今後の重要度(13) 「スポーツ・レクリエーションを楽しむ機会の確保や施設の整備について」	① とても重要である	165	14.8%
		② やや重要である	388	34.8%
		③ どちらともいえない	412	36.9%
		④ あまり重要ではない	73	6.5%
		⑤ 全く重要ではない	12	1.1%
		不明	66	5.9%
	計	1,116	100.0%	
問48	現在の満足度(14) 「盛岡の価値や魅力を育み、市内外へ発信する取組について」	① とても満足である	31	2.8%
		② やや満足である	210	18.8%
		③ どちらともいえない	597	53.5%
		④ やや不満である	166	14.9%
		⑤ とても不満である	50	4.5%
		不明	62	5.6%
	計	1,116	100.0%	
問48	今後の重要度(14) 「盛岡の価値や魅力を育み、市内外へ発信する取組について」	① とても重要である	306	27.4%
		② やや重要である	407	36.5%
		③ どちらともいえない	287	25.7%
		④ あまり重要ではない	40	3.6%
		⑤ 全く重要ではない	6	0.5%
		不明	70	6.3%
	計	1,116	100.0%	
問48	現在の満足度(15) 「盛岡らしい景観形成への取組について」	① とても満足である	43	3.9%
		② やや満足である	296	26.5%
		③ どちらともいえない	560	50.2%
		④ やや不満である	111	9.9%
		⑤ とても不満である	43	3.9%
		不明	63	5.6%
	計	1,116	100.0%	
問48	今後の重要度(15) 「盛岡らしい景観形成への取組について」	① とても重要である	276	24.7%
		② やや重要である	427	38.3%
		③ どちらともいえない	300	26.9%
		④ あまり重要ではない	34	3.0%
		⑤ 全く重要ではない	4	0.4%
		不明	75	6.7%
	計	1,116	100.0%	
問48	現在の満足度(16) 「地域の特性を生かした土地利用の計画、管理の取組について」	① とても満足である	19	1.7%
		② やや満足である	110	9.9%
		③ どちらともいえない	691	61.9%
		④ やや不満である	168	15.1%
		⑤ とても不満である	65	5.8%
		不明	63	5.6%
	計	1,116	100.0%	
問48	今後の重要度(16) 「地域の特性を生かした土地利用の計画、管理の取組について」	① とても重要である	266	23.8%
		② やや重要である	375	33.6%
		③ どちらともいえない	368	33.0%
		④ あまり重要ではない	29	2.6%
		⑤ 全く重要ではない	4	0.4%
		不明	74	6.6%
	計	1,116	100.0%	

問48	現在の満足度(17) 「将来を担う子どもたちを育てる小中学校の教育内容や施設の整備の充実への取組について」	① とても満足である	28	2.5%
		② やや満足である	179	16.0%
		③ どちらともいえない	610	54.7%
		④ やや不満である	166	14.9%
		⑤ とても不満である	59	5.3%
		不明	74	6.6%
	計	1,116	100.0%	
問48	今後の重要度(17) 「将来を担う子どもたちを育てる小中学校の教育内容や施設の整備の充実への取組について」	① とても重要である	552	49.5%
		② やや重要である	314	28.1%
		③ どちらともいえない	164	14.7%
		④ あまり重要ではない	8	0.7%
		⑤ 全く重要ではない	2	0.2%
		不明	76	6.8%
	計	1,116	100.0%	
問48	現在の満足度(18) 「いつでもどこでも学ぶことができる各種講座の開設や生涯学習環境整備の取組について」	① とても満足である	22	2.0%
		② やや満足である	174	15.6%
		③ どちらともいえない	726	65.1%
		④ やや不満である	105	9.4%
		⑤ とても不満である	25	2.2%
		不明	64	5.7%
	計	1,116	100.0%	
問48	今後の重要度(18) 「いつでもどこでも学ぶことができる各種講座の開設や生涯学習環境整備の取組について」	① とても重要である	211	18.9%
		② やや重要である	384	34.4%
		③ どちらともいえない	365	32.7%
		④ あまり重要ではない	77	6.9%
		⑤ 全く重要ではない	7	0.6%
		不明	72	6.5%
	計	1,116	100.0%	
問48	現在の満足度(19) 「ライフスタイルに合わせた、若い世代や女性の活躍を支援する取組について」	① とても満足である	16	1.4%
		② やや満足である	117	10.5%
		③ どちらともいえない	764	68.5%
		④ やや不満である	115	10.3%
		⑤ とても不満である	31	2.8%
		不明	73	6.5%
	計	1,116	100.0%	
問48	今後の重要度(19) 「ライフスタイルに合わせた、若い世代や女性の活躍を支援する取組について」	① とても重要である	254	22.8%
		② やや重要である	374	33.5%
		③ どちらともいえない	366	32.8%
		④ あまり重要ではない	38	3.4%
		⑤ 全く重要ではない	6	0.5%
		不明	78	7.0%
	計	1,116	100.0%	
問48	現在の満足度(20) 「エネルギーの有効利用や廃棄物の発生抑制など、環境への負荷を軽減する取組について」	① とても満足である	27	2.4%
		② やや満足である	207	18.5%
		③ どちらともいえない	663	59.4%
		④ やや不満である	123	11.0%
		⑤ とても不満である	33	3.0%
		不明	63	5.6%
	計	1,116	100.0%	
問48	今後の重要度(20) 「エネルギーの有効利用や廃棄物の発生抑制など、環境への負荷を軽減する取組について」	① とても重要である	408	36.6%
		② やや重要である	392	35.1%
		③ どちらともいえない	226	20.3%
		④ あまり重要ではない	12	1.1%
		⑤ 全く重要ではない	5	0.4%
		不明	73	6.5%
	計	1,116	100.0%	

問48	現在の満足度(21) 「地域特性を生かした、地産地消の取組について」	① とても満足である	44	3.9%
		② やや満足である	294	26.3%
		③ どちらともいえない	601	53.9%
		④ やや不満である	92	8.2%
		⑤ とても不満である	21	1.9%
		不明	64	5.7%
	計	1,116	100.0%	
問48	今後の重要度(21) 「地域特性を生かした、地産地消の取組について」	① とても重要である	341	30.6%
		② やや重要である	452	40.5%
		③ どちらともいえない	230	20.6%
		④ あまり重要ではない	17	1.5%
		⑤ 全く重要ではない	5	0.4%
		不明	71	6.4%
	計	1,116	100.0%	
問48	現在の満足度(22) 「商店街での買い物のしやすさについて」	① とても満足である	57	5.1%
		② やや満足である	264	23.7%
		③ どちらともいえない	368	33.0%
		④ やや不満である	270	24.2%
		⑤ とても不満である	105	9.4%
		不明	52	4.7%
	計	1,116	100.0%	
問48	今後の重要度(22) 「商店街での買い物のしやすさについて」	① とても重要である	319	28.6%
		② やや重要である	442	39.6%
		③ どちらともいえない	229	20.5%
		④ あまり重要ではない	45	4.0%
		⑤ 全く重要ではない	6	0.5%
		不明	75	6.7%
	計	1,116	100.0%	
問48	現在の満足度(23) 「大学や公的研究機関などとの連携や、新事業創出や起業の支援など、工業の振興への取組について」	① とても満足である	10	0.9%
		② やや満足である	114	10.2%
		③ どちらともいえない	763	68.4%
		④ やや不満である	107	9.6%
		⑤ とても不満である	48	4.3%
		不明	74	6.6%
	計	1,116	100.0%	
問48	今後の重要度(23) 「大学や公的研究機関などとの連携や、新事業創出や起業の支援など、工業の振興への取組について」	① とても重要である	247	22.1%
		② やや重要である	362	32.4%
		③ どちらともいえない	387	34.7%
		④ あまり重要ではない	24	2.2%
		⑤ 全く重要ではない	6	0.5%
		不明	90	8.1%
	計	1,116	100.0%	
問48	現在の満足度(24) 「観光地として魅力があふれるための取組について」	① とても満足である	23	2.1%
		② やや満足である	202	18.1%
		③ どちらともいえない	569	51.0%
		④ やや不満である	193	17.3%
		⑤ とても不満である	68	6.1%
		不明	61	5.5%
	計	1,116	100.0%	
問48	今後の重要度(24) 「観光地として魅力があふれるための取組について」	① とても重要である	361	32.3%
		② やや重要である	413	37.0%
		③ どちらともいえない	226	20.3%
		④ あまり重要ではない	29	2.6%
		⑤ 全く重要ではない	6	0.5%
		不明	81	7.3%
	計	1,116	100.0%	

問48	現在の満足度(25) 「企業の誘致や雇用対策の取組について」	① とても満足である	10	0.9%
		② やや満足である	87	7.8%
		③ どちらともいえない	640	57.3%
		④ やや不満である	216	19.4%
		⑤ とても不満である	90	8.1%
		不明	73	6.5%
	計	1,116	100.0%	
問48	今後の重要度(25) 「企業の誘致や雇用対策の取組について」	① とても重要である	416	37.3%
		② やや重要である	369	33.1%
		③ どちらともいえない	228	20.4%
		④ あまり重要ではない	16	1.4%
		⑤ 全く重要ではない	3	0.3%
		不明	84	7.5%
	計	1,116	100.0%	
問48	現在の満足度(26) 「快適で暮らしやすい居住環境を整える取組について」	① とても満足である	15	1.3%
		② やや満足である	176	15.8%
		③ どちらともいえない	643	57.6%
		④ やや不満である	165	14.8%
		⑤ とても不満である	47	4.2%
		不明	70	6.3%
	計	1,116	100.0%	
問48	今後の重要度(26) 「快適で暮らしやすい居住環境を整える取組について」	① とても重要である	348	31.2%
		② やや重要である	424	38.0%
		③ どちらともいえない	250	22.4%
		④ あまり重要ではない	6	0.5%
		⑤ 全く重要ではない	1	0.1%
		不明	87	7.8%
	計	1,116	100.0%	
問48	現在の満足度(27) 「幹線道路や公共交通機関の利用しやすさについて」	① とても満足である	28	2.5%
		② やや満足である	283	25.4%
		③ どちらともいえない	390	34.9%
		④ やや不満である	230	20.6%
		⑤ とても不満である	119	10.7%
		不明	66	5.9%
	計	1,116	100.0%	
問48	今後の重要度(27) 「幹線道路や公共交通機関の利用しやすさについて」	① とても重要である	438	39.2%
		② やや重要である	445	39.9%
		③ どちらともいえない	145	13.0%
		④ あまり重要ではない	8	0.7%
		⑤ 全く重要ではない	1	0.1%
		不明	79	7.1%
	計	1,116	100.0%	
問48	現在の満足度(28) 「異文化にふれ国際交流に参加する機会の充実を図る取組について」	① とても満足である	8	0.7%
		② やや満足である	82	7.3%
		③ どちらともいえない	872	78.1%
		④ やや不満である	72	6.5%
		⑤ とても不満である	12	1.1%
		不明	70	6.3%
	計	1,116	100.0%	
問48	今後の重要度(28) 「異文化にふれ国際交流に参加する機会の充実を図る取組について」	① とても重要である	135	12.1%
		② やや重要である	286	25.6%
		③ どちらともいえない	514	46.1%
		④ あまり重要ではない	86	7.7%
		⑤ 全く重要ではない	18	1.6%
		不明	77	6.9%
	計	1,116	100.0%	

問48	現在の満足度(29) 「都市間の交流が盛んになり、まちのにぎわいを生む取組について」	① とても満足である	12	1.1%
		② やや満足である	123	11.0%
		③ どちらともいえない	740	66.3%
		④ やや不満である	144	12.9%
		⑤ とても不満である	35	3.1%
		不明	62	5.6%
		計	1,116	100.0%
問48	今後の重要度(29) 「都市間の交流が盛んになり、まちのにぎわいを生む取組について」	① とても重要である	248	22.2%
		② やや重要である	372	33.3%
		③ どちらともいえない	363	32.5%
		④ あまり重要ではない	47	4.2%
		⑤ 全く重要ではない	16	1.4%
		不明	70	6.3%
		計	1,116	100.0%