
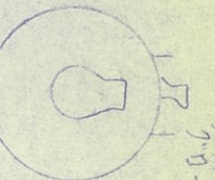
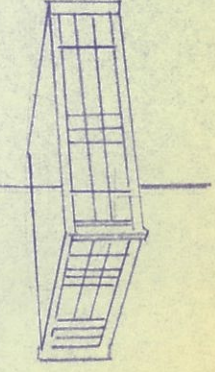

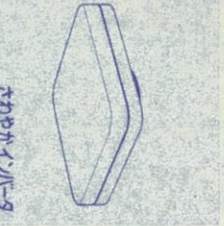



A FSS4-401 	B 丸形米色灯 60W  普通形直形 本体別個 付、中心米色透明	C 和風蛍光灯 30Wx2  別取付部付
D FBS2-201 付付付付付  付付付付付	E FSF2-C301  付付付付付	F ISC10-40 直付自然灯付 

照明器具配置図



東北電力株式会社川月線 20号柱より。

図説 106号線

平面図 1:200

工事概要

照明概要

1 器具別量積算の寸法は、H=2900mm。
2 木造建築物は、H=2900mm。

寸法概要

1 器具別量積算の寸法は、GL=2700mm。
2 器具別量積算の寸法は、Hは新築建築mm。他は腐蝕防止mm。

採光概要

採光用開口寸法は、採光係数(FL)は FL+2060mm。

分電盤概要

1 分電盤本体は、第3種接地(取付)。(1V1.6mm)接地係数(FL)は FL+2100mm。
2 分電盤は、寸法は、(1V1.6mm)接地係数(FL)は FL+2100mm。

東北電力契約概要

東北電力株式会社川月線 20号柱より。
東北電力株式会社川月線 20号柱より。

記

図面内容

縮尺

枚ノ内
図面番号

10

区分