2025 Hộ gia đình

Cách phân loại rác・lịch đổ rác

Morioka vùng (Morioka Area)

Hãy tuân thủ 3 nguyên tắc khi đổ rác

①Vứt trước **8h30** vào ngày quy định
②Vứt rác đúng nơi quy định
③**Phân loại rác** theo quy định Bỏ rác vào túi trong suốt・bán trong suốt.

Chú ý Các doanh nghiệp **không thể** vứt rác ở nơi dành cho khu dân cư. Hãy tham khảo từ điển đổ rác dành cho doanh nghiệp.

Khu vực áp dụng

浅岸字(元信)，川目(高畑)，新庄字(小貝沢・銭掛)
Tuần 1 lần tiến hành thu tất cả các loại rác.
2 tháng 1（T6）, 20 tháng 3（T6） không thu thay vào đó thu vào 30 tháng 12（T3）, 19 tháng 3（T5）. 30 tháng 12（T3）chỉ thu rác cháy được.

Để biết thêm chi tiết hãy tham khảo từ điển phân loại rác hoặc xem trên trang web của thành phố.

Trang chủ chính thức của thành phố có thể truy cập trực tiếp từ mã này.

vui lòng tải xuống !

iOS　Android

Loại rác có thể đổ tại khu đổ rác của vùng
(Recyclables and Waste Collectable at Collection Points)

【Những thứ khác xem ở mặt sau】

資源 (Recyclables)

Thứ **sáu** hằng tuần thu tất cả rác này

プラスチック製容器包装 Hộp đựng, bao bì, túi nilon

Vật có kí hiệu này

Đồ dơ thì rửa qua, để ráo nước trước khi vứt

古紙 Giấy, báo cũ

Phân loại và vứt đi theo loại

Tạp chí , các loại giấy khác

Buộc lại bằng dây hoặc cho vào túi (bán) trong suốt trước khi vứt.



Giấy báo

Buộc lại bằng dây hoặc xếp gọn vào túi giấy, thùng carton.

Thùng carton

Buộc gọn lại bằng dây trước khi vứt.

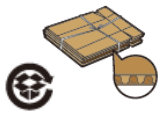

びん・缶・ペットボトル Bình sành, lon, chai nhựa

Bình sành, lon, chai nhựa rửa sơ qua rồi phân ra từng loại trước khi vứt

Bình sành

・Nắp kim loại phân vào rác không cháy.
・Nắp nhựa phân vào rác hộp nhựa, bao bì, túi nilon.

Lon

・Tháo nắp riêng, vứt chung với lon.
・Lon có thể tích trên 18l phân vào rác không cháy được.



Chai nhựa

Nắp và nhãn dán tháo riêng, phân vào rác hộp nhựa, bao bì, nilon.

Nơi thu rác tài nguyên của Morioka 検索

Hãy hợp tác để thu gom rác tài nguên !

スプレー缶・カセットボンベ Bình xịt , Bình ga

Bình xịt , Bình ga

Sử dụng hết chất bên trong, không khoan lỗ, trước khi vứt **tuyệt đối không để lẫn vào** rác trong túi rác cháy được

Tháo nắp và chỉ vứt bỏ phần thân chính.

Bình xịt tóc　Bình xịt sơn　Bình xịt diệt côn trùng

Những rác còn lại- không phải rác tài nguyên

ごみ (Rác)

Mục tiêu	Đến năm 2026 Giảm lượng rác thải ra người/ ngày xuống còn 443g !

Thứ **sáu** hằng tuần thu tất cả rác này

可燃ごみ (燃やせるごみ) Rác cháy được

Rác tươi
Loại bỏ nước trước khi vứt

Cao su, vải ,da
Buộc gọn ống nhựa, chăn với kích thước dưới 1m trước khi đem vứt

Ống cao su　Chăn nệm　túi xách　Giày

Mẩu gỗ（dài dưới 50cm, to dưới 5cm）
Nếu to hơn kích thước trên thì cắt thành khúc dài dưới 150cm、to dưới 20cm rồi trực tiếp mang đến khu xử lí rác.

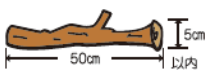

Giấy・nhôm lá

Ảnh chụp, Giấy cắt vụn từ máy hủy giấy　Giấy bạc

Rác trên 1m là rác quá khổ
Tham khảo mặt sau

不燃ごみ (燃やせないごみ) Rác không cháy được

Sản phẩm nhựa
Không có kí hiệu
Phân những vật mềm vào rác cháy được

Hộp đựng nắp đậy kín

Kim loại
Loại hết phần ruột của thùng sơn, dầu

đồ dùng nhà bếp

Gốm, thủy tinh
Gói bóng đèn, mảnh vỡ bằng giấy báo, bên trên có viết thông báo thứ gói bên trong.

Đĩa cát sét,bật lửa
Cho vào túi riêng với rác khác

Chú ý Dùng hết ga trong bật lửa

Đồ điện gia dụng
Bỏ điện thoại, máy ảnh vào thùng chuyên thu đồ gia dụng loại nhỏ（Tham khảo mặt sau）

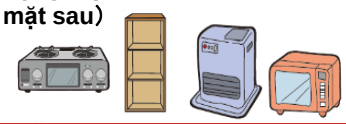

Chú ý
Không vứt máy hút ẩm, tủ lạnh máy giặt,điều hòa, tivi ở khu vứt rác tập chung. Cách xử lí xem ở mặt sau

盛岡市 (Morioka City)
盛岡市町内会連合会
盛岡市きれいなまち推進協議会

このカレンダーも古紙としてリサイクルできます。資源集団回収などを活用しましょう。
●問い合わせ先／資源循環推進課 TEL 019-626-3733 019-626-3716
【Contact】【Shigen Junkan Suishin-Ka（Recycling Promotion Division）】

Mặt sau→