

電子入札サービス

操作概要マニュアル

受注者用(工事/コンサル)

一般競争入札(入札後資格確認型)方式

令和8年4月

盛岡市契約検査課

目次

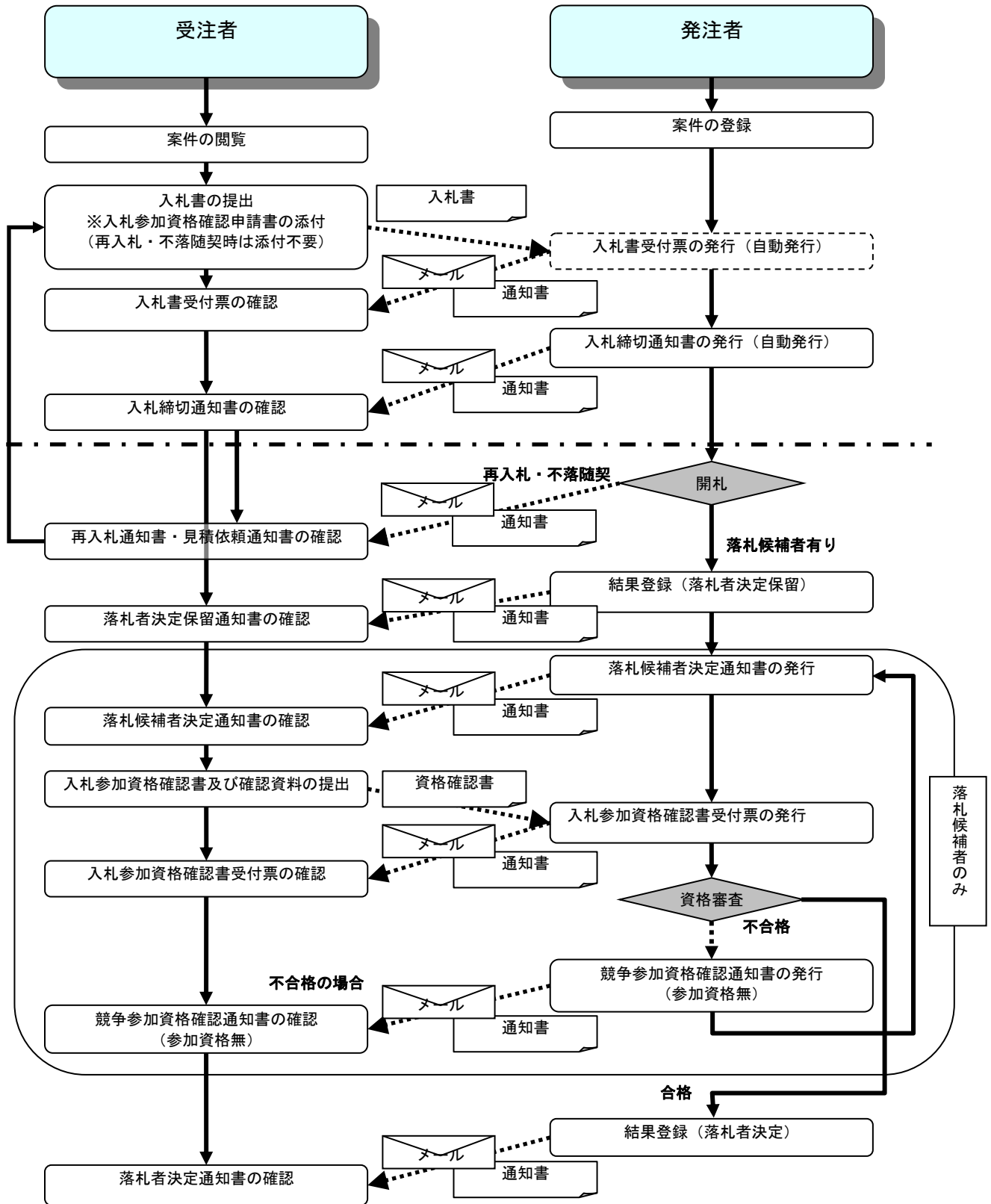
1. 電子入札システム操作手順（一般競争入札（入札後資格確認型）方式）概要	
1. 1 一般競争入札（入札後資格確認型）方式作業フロー	1
1. 2 電子入札システム操作手順紹介（一般競争入札（入札後資格確認型）方式）	2
1. 2. 1 電子入札システムへのログイン	2
1. 2. 2 入札書提出作業	8
1. 2. 3 入札書提出後の作業	21
1. 2. 3. 1 入札書受付票の確認	21
1. 2. 3. 2 入札締切通知書の確認	31
1. 2. 3. 3 保留通知書の確認	31
1. 2. 3. 4 落札候補者決定通知書の確認	36
1. 2. 3. 5 競争参加資格確認申請書の提出	41
1. 2. 3. 6 競争参加資格確認申請書受付票の確認	52
1. 2. 3. 7 落札者決定通知書の確認	57

※本マニュアルの画面は標準版の画面となります。実際に稼動するシステムとは発注機関ロゴ及びレイアウト、入札方式名称等が一部異なる場合があります。

1. 電子入札システム操作手順（一般競争入札（入札後資格確認型）方式） 概要

電子入札システムの操作手順の一例として、一般競争入札（入札後資格確認型）方式の落札者決定までの操作手順を紹介します。

1. 1 一般競争入札（入札後資格確認型）方式 作業フロー



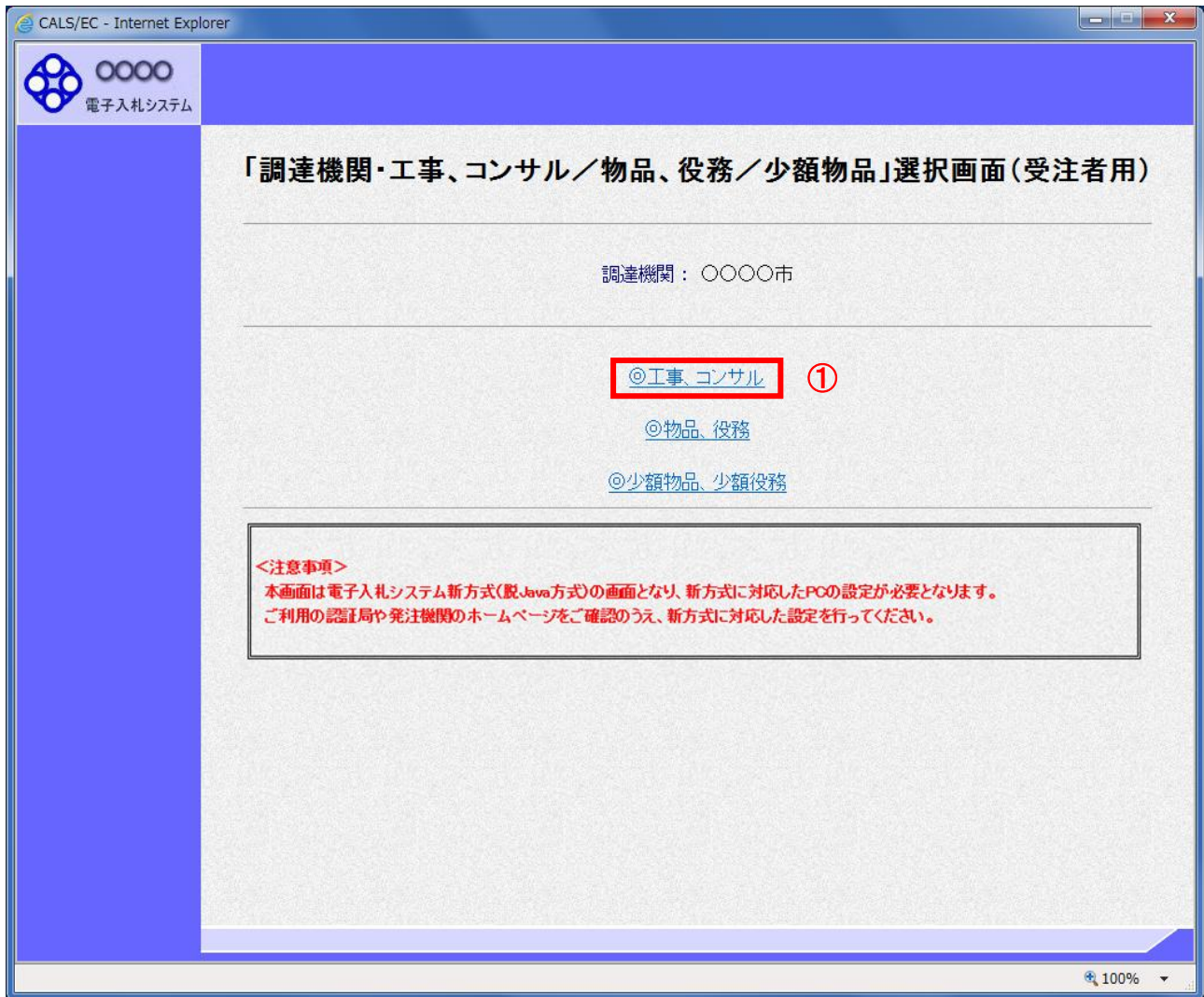
1.2 電子入札システム操作手順(一般競争入札(入札後資格確認型)方式)

1.2.1 電子入札システムへのログイン

(1) 調達機関・工事、コンサル選択

調達機関ホームページより、電子入札システムへ遷移します。

※1 台の PC で複数ブラウザやタブ機能を利用してシステムを同時に操作することは考慮しておりません。
予期せぬ問題が発生する可能性がありますので、動作保証はしておりません。

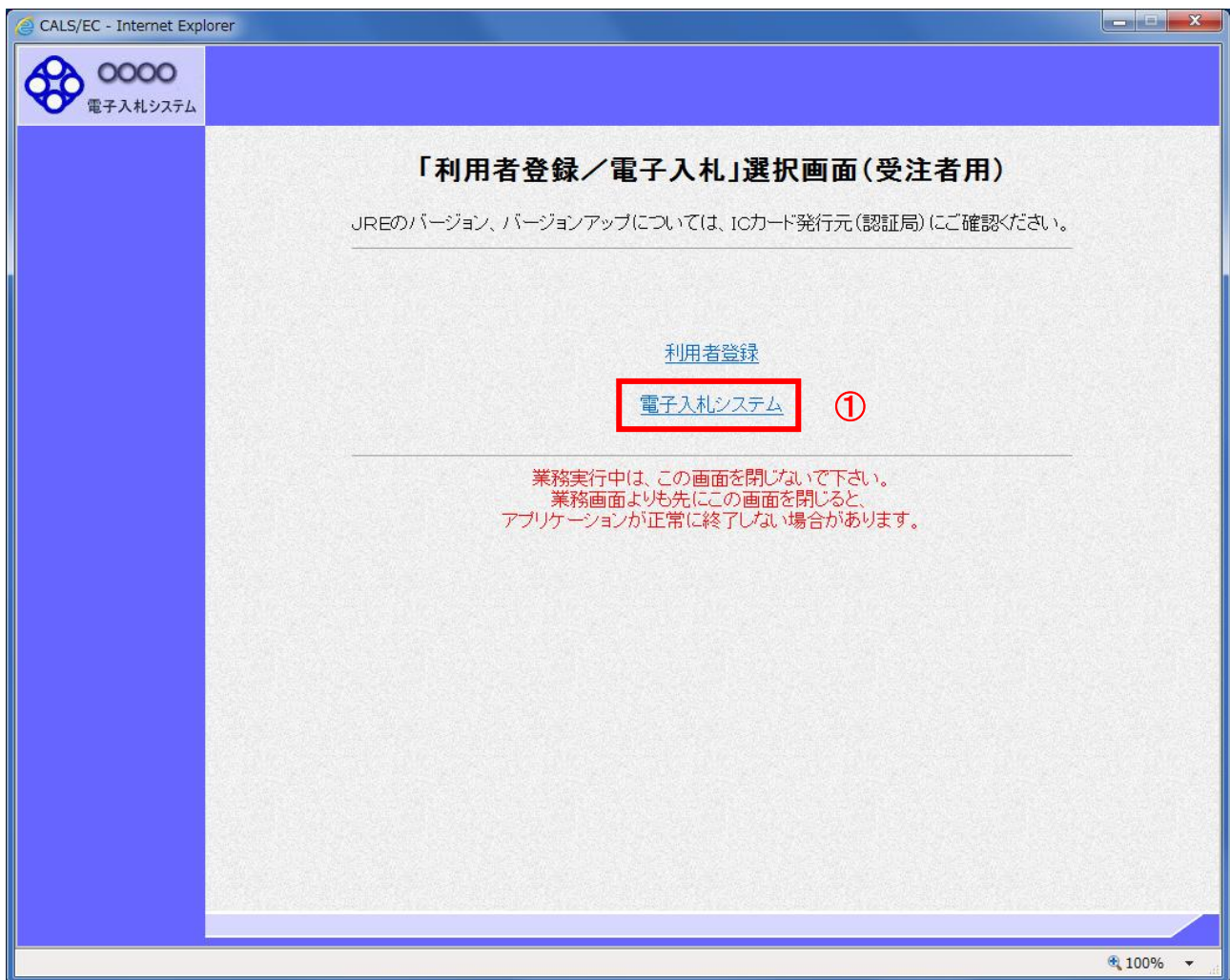


操作説明

「◎工事、コンサル」リンク①をクリックします。

(2) 利用者登録／電子入札選択

「利用者登録」と「電子入札システム」の選択を行う画面です。



操作説明

「電子入札システム」リンク①をクリックします。

(3)メインメニューの表示

電子入札システムを起動します。

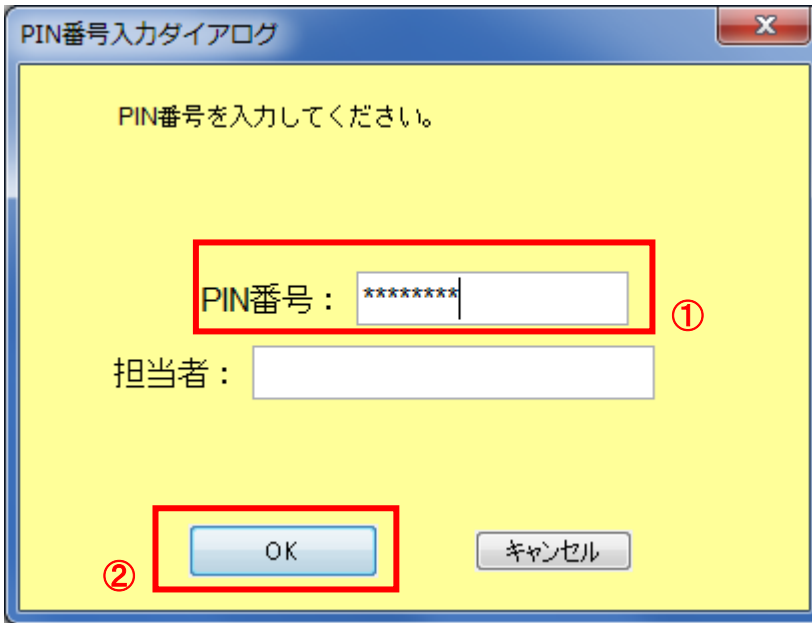


操作説明

中央上部(A)の表示が『〇〇〇〇年〇〇月〇〇日〇〇時〇〇分』(B)の表示に変わるのを確認します。(※(B)の時刻が表示されるまで操作しないでください)

(B)の時刻が表示したのを確認後、「電子入札システム」リンク①をクリックします。

(4)PIN 番号入力



操作説明

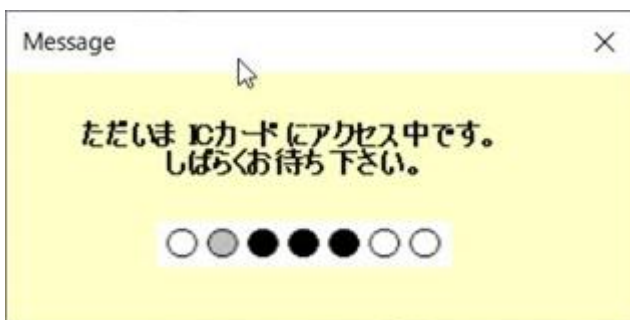
IC カードをカードリーダーに差し込み、「PIN 番号」入力欄①※1に IC カードの PIN 番号を入力し、「OK」ボタン②をクリックします。※2

項目説明

PIN 番号 : 使用する IC カードの PIN 番号を入力します。
担当者 : 入力不要です。

※1 PIN 番号は半角英数字であり、入力した文字は“*”で表示されます。
(例)入力:0000 → 表示:****
入力間違いの無い様ご注意ください。

※2 ログイン時や画面遷移をする際に下記メッセージが表示されます。
本メッセージが表示されている間は操作しないでください。



(5) 調達案件の検索

案件の検索条件を設定する画面です。

調達案件や入札案件の一覧は、当画面の検索条件に応じた表示となります。

操作説明

案件の検索条件①を設定し、左メニューの「調達案件一覧」ボタン(A)もしくは、「入札状況一覧」ボタン(B)をクリックすることにより、各々の一覧画面を表示します。

項目説明

- 「調達案件一覧」ボタン(A) : 申請書提出、受付票表示、通知書表示を行う場合に用います。
- 「入札状況一覧」ボタン(B) : 入札書提出、見積書提出、各種通知書表示を行う場合に用います。
- 部局 : 検索する案件の発注部局を選択します。
- 課所 : 検索する案件の課所を選択します。
- 入札方式 : 検索する案件の入札方式を選択します。
- 工事種別/コンサル種別 : 検索する案件の業種分類の業種種別を表示します。

- 案件状態 : 検索する案件の状態を選択します。
 - 全て : ……全ての状態の案件を検索。
 - 申請可能 : ……申請書提出可能な案件を検索。
 - 申請書提出済 : ……申請書を提出した案件を検索。
 - 入札書提出可能 : ……入札書提出可能な案件を検索。
 - 入札書提出済 : ……入札書を提出した案件を検索。

検索日付 : 検索する案件の検索日付の項目を選択します。

指定しない 日付での検索を行いません。

申請書締切日 申請書締切日で検索。

入札(見積)書受付締切予定日時

..... 入札(見積)書受付締切予定日時で検索。

開札予定日時 開札予定日時で検索。

※ 日付の入力はカレンダー画面から日付けを選択する、**カレンダーボタン②**をクリックします。カレンダー画面が表示されます。**該当の日付③**をクリックすることにより入力が行えます。

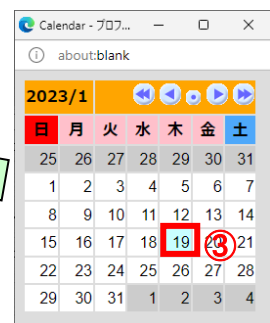
調達案件検索画面

The screenshot shows a search form with the following fields and options:

- 案件状態: 全て
- 結果登録済の案件を表示しない場合はチェックしてください
- 検索日付: 指定しない (dropdown menu)
- 検索日付: [calendar icon] [] まで
- 契約管理番号 ※完全一致検索
- 案件番号
- 契約管理番号または案件番号の

A green arrow points to the calendar icon in the search date field.

カレンダー画面



※ 日付を直接入力する場合は、西暦で「XXXX/XX/XX」と入力するか、和暦で「令和 XX 年 XX 月 XX 日」と入力してください。

契約管理番号 : 入力した契約管理番号と一致する案件を検索します。※
※完全一致での検索のみとなり、部分入力での検索はできません。

調達案件番号 : 入力した番号を含む案件を検索します。
※「調達案件番号のみの場合はチェックしてください」をチェックした場合、18桁必須となります。

調達案件名称 : 入力した文字を含む案件を検索します。

表示件数 : 「調達案件一覧」「入札状況一覧」の画面で表示する最大件数を選択します。

- 10 最大10件の案件を1画面に表示。
- 25 最大25件の案件を1画面に表示。
- 50 最大50件の案件を1画面に表示。
- 100 最大100件の案件を1画面に表示。

案件表示順序 : 検索結果で表示される「調達案件一覧」「入札状況一覧」の順序項目を
コンボボックスから選択し、昇順、降順をラジオボタンで選択します。

- 案件名称 案件名称順に表示。
- 案件番号 案件番号順に表示。
- 入札方式 入札方式順に表示。
- 案件状況 案件状況順に表示。
- 公告日/公示日等 公告日/公示日等の日付順に表示。
- 申請受付締切日付 申請受付締切日付の日付順に表示。
- 入札(見積)書受付締切日付 入札(見積)書受付締切日付の日付順に表示。
- 開札日付 開札日付の日付順に表示。

1.2.2 入札書の提出

(1)入札案件の検索

検索条件を指定し、対象の案件を一覧画面に表示します。

The screenshot shows the '調達案件検索' (Procurement Case Search) interface. The search criteria are as follows:

- 部門: 総務部
- 課所: 会計課
- 入札方式: 一般競争入札
- 工事種類/コンサル種類: 一般土木工事
- 案件状態: 全て
- 検索日付: 指定しない
- 契約管理番号: 完全一致検索
- 表示件数: 10件
- 案件表示順序: 降順

操作説明

検索条件①を指定し、左メニューの「入札状況一覧」ボタン②をクリックします。

(2) 入札状況一覧の表示

入札書の提出などを行う一覧画面です。

初めに、契約管理番号を確認します。(以後、添付ファイルの名称に使用します。)

The screenshot shows the '入札状況一覧' (Bid Status Overview) page in the CALS/EC system. The page header includes the date and time '2023年01月24日 16時43分' and the system name 'CALS/EC 電子入札システム'. The left sidebar contains navigation options such as '簡易案件検索', '調達案件検索', and '入札状況一覧'. The main content area displays bid details for a specific case, including '企業ID', '業者番号', '企業名称', and '氏名'. Below this, there is a table with columns for '番号', '案件名称', '入札方式', '入札/再入札/見積', '辞退届', '辞退申請書', '受付票/通知書一覧', '資格確認申請書', '企業プロパティ', '積算', and '状況'. The first row of the table shows a bid with the name '〇×案件14' (circled in red) and a circled '1' next to it. The '入札方式' column for this bid is '一般競争入札 (入札後資格確認型)', and the '入札/再入札/見積' column contains a yellow button labeled '入札書提出'. The page also includes pagination controls and a '最新表示' button.

操作説明

入札書を提出する案件の**案件名称①**をクリックします。

CALS/EC - Windows Internet Explorer

調達案件概要

最新更新日時 2011.10.

案件番号	103205010020110017
案件名称	【実証実験】内丸地内配水管新設工事
予定価格公開区分	事前公開しない
<u>契約管理番号</u>	<u>0000000000000523000</u>
管理コード	0100-0001
所在地	岩手県
品目分類	建設工事
入札方式	一般競争入札(入札後資格確認型)
工種区分	水道施設工事
入札時VE	無
落札方式	価格競争
工事/コンサル区分	工事
内訳書提出	有
電子くじ	使用する
調査基準等価格公開区分	事前公開しない
基準価格区分	最低制限価格
工事または業務内容	
公文書等ID	https://www.es-bids.jp/kyu/di/ds/kyou?

操作説明

展開した画面に記載された**契約管理番号の下6桁を確認**します。(この画面の場合は、「523000」をメモしておきます。以後、添付ファイルの名称に使用します。)

なお、入札情報公開システムの発注情報検索画面からも契約管理番号は確認できます。

入札書の提出を行います。

入札状況一覧

企業ID 9992000000000039
業者番号 990000001
企業名称 (株)テスト工務店01
氏名 代表 1太郎

表示案件 1-1
全案件数 1

最新表示

最新更新日時 2023.01.24 16:43

番号	案件名称	入札方式	入札/再入札/見積	辞退届	辞退申請書	受付票/通知書一覧	資格確認申請書	企業プロバティ	摘要	状況
1	〇×案件14	一般競争入札 (入札後資格確認型)	入札書提出							

表示案件 1-1
全案件数 1

操作説明

入札書を提出する案件の「入札/再入札/見積」欄の「入札書提出」ボタン①をクリックします。(再入札や不落随契も同様。)

再入札となった案件で再入札を辞退する場合は、再入札受付開始予定日時から再入札締切予定日時までの間に「辞退届」欄の「提出」ボタンをクリックします。

同様に、不落随契となった案件で見積書の提出を辞退する場合は、見積開始日時から見積締切予定日時までの間に「辞退届」欄の「提出」ボタンをクリックします。

項目説明

- 「最新表示」ボタン : 入札状況一覧を最新状態にします。
- 「<」ボタン : 前ページのデータを表示します。
- 「>」ボタン : 次ページのデータを表示します。

(3) 入札書の表示

入札書を提出するために、必要な情報を入力する画面です。

入札書

発注者名称 総務部
案件番号 999205010020220019
案件名称 ○×案件14
執行回数 1回目
締切日時 令和05年01月24日 18時00分

入札金額[半角で入力してください]

(入力欄) (表示欄)
円(税抜き) 円(税抜き)

くじ入力番号
契約申込み心得(及び内容説明書)承諾のうえ、上記金額より入札します。

内訳書 添付資料追加 参照
削除

※ 添付資料の送付可能サイズは3MB以内です。
尚、添付ファイルは、ウイルスチェックを最新版のチェックデータで行って下さい。
※ 発注者が指定したファイル形式で添付してください。

JV参加

企業ID 9992000000000039
企業名称 (株)テスト工務店01
企業体名称
氏名 代表 1太郎
<連絡先>
商号(連絡先名称) 連絡先名称(部署名等)
氏名 連絡先氏名
住所 連絡先住所
電話番号 03-0000-0000
E-Mail accepter1@hisasp.com

提出内容確認 戻る

操作説明

入札金額①、くじ番号②※1 を入力後、「参照」ボタン③※2をクリックします。なお、再入札や不落随契の際は添付ファイル不要のため「参照」ボタン③は表示されません。

※1 電子くじを使用するとした調達案件に対して「くじ入力番号」項目を表示します。(必須入力)

くじ入力番号には、000～999の3桁の任意の数字を入力します。

電子くじを「使用しない」とした案件の場合、くじ入力番号欄は表示されません。

※2 内訳書ファイルは複数ファイル、合計3MBまで添付可能です。合計3MBに収まらない場合は、発注機関の指示に従って下さい。内訳書無しの場合、添付欄は表示されません。

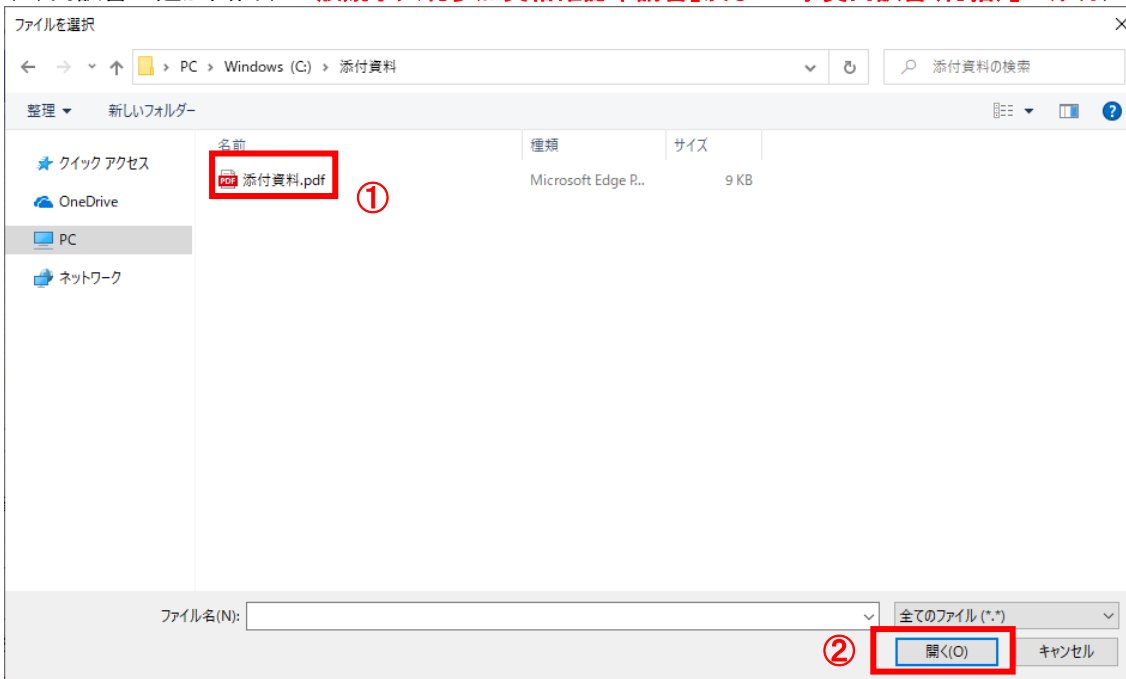
ファイル名は、申請書は「*****申請書(〇〇建設)」(契約管理番号下6桁「申請書」(会社名))として下さい。工事費内訳書は、「内訳書+工事名+入札者名」とし、「pdf」形式とします。

(例) 本マニュアルの「〇〇△工事事案件03」への添付ファイル名は、「523000 申請書(テスト工務店91)」となります。申請書への押印は不要です

※注意

すべての入札案件について、「一般競争入札参加資格確認申請書」ファイルを添付してください。(必須) また、建設工事すべての入札案件について、「工事費内訳書(総括)」を添付してください。添付方法は次ページ以降を参照してください。

(4) 内訳書の追加画面(「一般競争入札参加資格確認申請書」及び「工事費内訳書(総括)」の添付)



操作説明

添付する内訳書ファイル①を選択し、「開く」ボタン②を選択します。

添付するファイル「一般競争入札参加資格確認申請書」及び「工事費内訳書(総括)」は、「pdf」形式とします。

※注意

圧縮する場合は ZIP 形式としてください。

ファイルサイズが3MB以内に収まらない場合は、盛岡市財政部契約検査課の指示に従って下さい。

(5) 入札書の表示

入札書を提出するために、必要な情報を入力する画面です。

入札書

発注者名称 総務部
案件番号 999205010020220019
案件名称 〇×案件14
執行回数 1回目
締切日時 令和05年01月24日 18時00分

入札金額[半角で入力してください]
(入力欄) 4000000 円(税抜き) (表示欄) 4,000,000 円(税抜き)
400万 円(税抜き)

くじ入力番号 111

契約申込み心得(及び内容説明書)承諾のうえ、上記金額により入札します。

内訳書 C:\添付資料\添付資料.pdf 添付資料追加 ① C:\添付資料\添付資料.pdf 参照
削除

※ 添付資料の送付可能サイズは3MB以内です。
尚、添付ファイルは、ウイルスチェックを最新版のチェックデータで行って下さい。
※ 発注者が指定したファイル形式で添付して下さい。

JV参加 ②

企業ID 9992000000000039
企業名称 (株)テスト工務店01 ③
企業体名称
氏名 代表 1太郎
<連絡先>
商号(連絡先名称) 連絡先名称(部署名等)
氏名 連絡先氏名
住所 連絡先住所
電話番号 03-0000-0000
E-Mail accepter1@hisasp.com

提出内容確認 ④ 戻る

操作説明

参照ボタンでファイルを選択後、「添付資料追加」ボタン①をクリックし内訳書を確定します。
必要な情報を入力または確認後、「提出内容確認」ボタン④をクリックします。

補足説明

JV による入札を行う場合、JV 参加②にチェックし、企業体名称③を入力します。

項目説明

【入力】

- JV 参加 :JV 参加の場合、このチェックボックスをチェックします。
企業体名称 :JV 参加の場合、企業体名称を入力します。(全角 40 文字以内)

以下の項目については利用者登録済みの情報が既定値として表示されます。特に必要の無い場合は変更しないで下さい。

- 部署 :連絡先部署名を入力します。
担当者 :連絡先担当者名を入力します。
住所 :連絡先住所を入力します。
電話番号 :連絡先電話番号を入力します。
E-Mail :連絡先 E-Mail アドレスを入力します。

【ボタン】

- 「添付資料追加」ボタン :参照ボタンで選択したファイルを内訳書資料として追加します。
「削除」ボタン :選択したファイルをクリアします。
「参照」ボタン :ファイル選択画面を表示します。
「提出内容確認ボタン」 :提出内容確認画面を表示します。
「戻るボタン」 :前画面に戻ります。

※JV での入札参加について

- ・ JV構成企業の内、代表企業1社のICカードを使用して入札書提出を行ってください。
- ・ 入札書提出以降の作業は、入札書提出時に使用されたICカードを使用して行ってください。

(6) 入札書の内容確認
提出前に印刷を行います。

操作説明

内容を確認し、「印刷」ボタン①をクリックします。※1※2

※1 一度入札書を提出すると、以降入札金額など内容を確認する事が出来なくなります。必要であれば必ず本画面で印刷を行ってください。

※2 印刷ボタンをクリックしただけでは印刷されません。印刷用の別画面を表示します。

項目説明

「印刷」ボタン : 印刷用の別画面を表示します。
「入札書提出」ボタン : 確認ダイアログを表示します。
「戻る」ボタン : 前画面に戻ります。

(7) 入札書の印刷

本画面で入札書の印刷を行います。

The screenshot shows a Microsoft Edge browser window with the address bar set to 'about:blank'. The main content area displays a bid document titled '入札書' (Bid Document) with the following details:

発注者名称	総務部
案件番号	999205010020220019
案件名称	〇×案件14
執行回数	1回目
締切日時	令和05年01月24日 18時00分
入札金額	4,000,000 円(税抜き)
くじ入力番号	111

契約申込み心得(及び内容説明書)承諾のうえ、上記金額により入札します。

内訳書 C¥添付資料¥添付資料.pdf

企業ID	9992000000000039
企業名称	(株)テスト工務店01
氏名	代表 1太郎
<連絡先>	
商号(連絡先名称)	連絡先名称(部署名等)
氏名	連絡先氏名
住所	連絡先住所
電話番号	03-0000-0000
E-Mail	accepter1@hisasp.com

The right-click context menu is open, showing various options. The '印刷' (Print) option is highlighted with a red box and a circled '1'. The browser window title bar has a red box around the 'X' button, labeled with a circled '2'.

操作説明

右クリックメニューの「印刷」①をクリック、印刷完了後、「×」ボタン②をクリックし画面を閉じます。

(8) 入札書の提出
入札書の提出を行います。

入札書

発注者名称 総務部
案件番号 999205010020220019
案件名称 ○×案件14
執行回数 1回目
締切日時 令和05年01月24日 18時00分
入札金額 (入力欄)
4000000 円(税抜き) 4,000,000 円(税抜き)
400万 円(税抜き)

<じ入力番号 111
契約申込み心得(及び内容説明書)承諾のうえ、上記金額により入札します。

内訳書 C:\添付資料\添付資料.pdf

企業ID 9992000000000039
企業名称 (株)テスト工務店01
氏名 代表 1太郎
<連絡先>
商号(連絡先名称) 連絡先名称(部署名等)
氏名 連絡先氏名
住所 連絡先住所
電話番号 03-0000-0000
E-Mail accepter1@hisasp.com

印刷を行ってから、入札書提出ボタンを押下してください

印刷 ① 入札書提出 戻る

■■■■ の内容

入札書を提出しますよろしいですか?

② OK キャンセル

(A)

操作説明

「入札書提出」ボタン①をクリックします。

確認ダイアログ(A)が表示されますので、「OK」ボタン②をクリックします。※1

※1 入札書は一度提出すると内容の確認、修正、再提出が一切出来ません。ご注意ください。

項目説明

- 「印刷」ボタン : 印刷用の別画面が表示されます。
- 「入札書提出ボタン」 : 確認ダイアログが表示されます。
- 「戻る」ボタン : 前画面に戻ります。
- 「OK」ボタン : 入札書を提出し、受信確認通知画面を表示します。
- 「キャンセル」ボタン : 入札書提出確認画面に戻ります。

(9) 入札書受信確認通知の表示

正常に送信が完了すると、下記受信確認通知画面を表示します。

The screenshot shows a web browser window with the URL 'CALS/EC - プロファイル 1 - Microsoft Edge'. The page title is '入札書受信確認通知' (Bidding Document Reception Confirmation Notification). The notification text states: '入札書は下記の内容で正常に送信されました。' (The bidding document was normally transmitted with the following details).

発注者名称	総務部
案件番号	999205010020220019
案件名称	〇×案件14
執行回数	1 回目
締切日時	令和05年01月24日 18時00分
企業ID	999200000000000039
企業名称	(株)テスト工務店01
氏名	代表 1太郎
〈連絡先〉	
商号(連絡先名称)	連絡先名称(部署名等)
氏名	連絡先氏名
住所	連絡先住所
電話番号	03-0000-0000
E-Mail	accepter1@hisasp.com
備考	
入札書提出日時	令和05年01月24日 16時44分48秒

印刷を行ってから、入札状況一覧ボタンを押下してください

Buttons: 印刷 (highlighted with a red box and circled with ①), 入札書保存, 入札状況一覧

操作説明

印刷ボタン①をクリックします。※1

※1 印刷ボタンをクリックしただけでは印刷されません。印刷用の別画面を表示します。

項目説明

- 「印刷」ボタン : 印刷用の別画面を表示します。
- 「入札書保存」ボタン : 提出した入札書をXML形式で保存します。
- 「入札状況一覧」ボタン : 入札状況一覧画面に移動します。

※補足説明

- ・入札書保存ボタンで保存したXML形式ファイルを再表示する場合、左メニューの「保存データ表示」ボタンをクリックし、保存データ表示画面を表示します。保存データ表示画面で該当のファイルを選択することにより、印刷画面で入札書を表示します。

入札書受信確認通知は、本画面で一度しか表示されません。
控えが必要な場合は、必ずこの画面で印刷を行ってください。

(10)入札書受信確認通知の印刷

入札書受信確認通知を印刷する画面です。

入札書受信確認通知

入札書は下記の内容で正常に送信されました。

発注者名称	総務部
案件番号	999205010020220019
案件名称	○×案件14
執行回数	1回目
締切日時	令和05年01月24日 18時00分
企業ID	9992000000000039
企業名称	(株)テスト工務店01
氏名	代表 1太郎
<連絡先>	
商号(連絡先名称)	連絡先名称(部署名等)
氏名	連絡先氏名
住所	連絡先住所
電話番号	03-0000-0000
E-Mail	accepter1@hisasp.com
備考	
入札書提出日時	令和05年01月24日 16時44分48秒

右クリックメニュー:

- 戻る (Alt+左矢印)
- 進む (Alt+右方向キー)
- 最新の情報に更新 (Ctrl+R)
- 名前を付けて保存 (Ctrl+S)
- 印刷 (Ctrl+P)**
- メディアをデバイスにキャスト
- 音声で読み上げる (Ctrl+Shift+U)
- ページをコレクションに追加
- 共有
- ページのソース表示 (Ctrl+U)
- 開発者ツールで調査する

操作説明

右クリックメニューの「印刷」①をクリック、印刷完了後、「×」ボタン②をクリックし画面を閉じます。

1. 2. 3 入札書提出後の作業

1. 2. 3. 1 入札書受付票の確認

入札書の提出が完了すると、「入札書受付票」がシステムより自動発行されます。
本通知書を受領後、本項の操作を行います。

※本通知が発行されると、登録されている連絡先メールアドレスに通知受領のお知らせメールが発行されます。

(1)入札案件の検索

検索条件を指定し、対象の案件を一覧画面に表示します。

操作説明

調達案件検索画面にて検索条件①を指定後、画面左メニューより「入札状況一覧」ボタン②をクリックします。

(2)入札状況一覧の表示
 入札書の提出などを行う一覧画面です。



操作説明

通知書を確認する案件の「受付票／通知書」覧の「表示」ボタン①をクリックします。

項目説明

- 「最新表示」ボタン : 入札状況一覧を最新状態にします。
- 「<」ボタン : 前ページのデータを表示します。
- 「>」ボタン : 次ページのデータを表示します。

電子入札システム内に未参照の新しい通知書が届くと、「通知書」欄の「表示」ボタン下に「未参照有り」のコメントが表示されます。
 全ての未参照の通知書の確認が完了すると、このコメントは消えます。

(3) 入札状況通知書一覧の表示

発注者より発行された通知書を表示するための一覧画面です。

入札状況通知書一覧

実行回数	通知書名	通知書発行日付	通知書表示	通知書確認
1	入札書受付票	令和05年01月24日(火) 16時45分	表示	未参照

戻る

操作説明

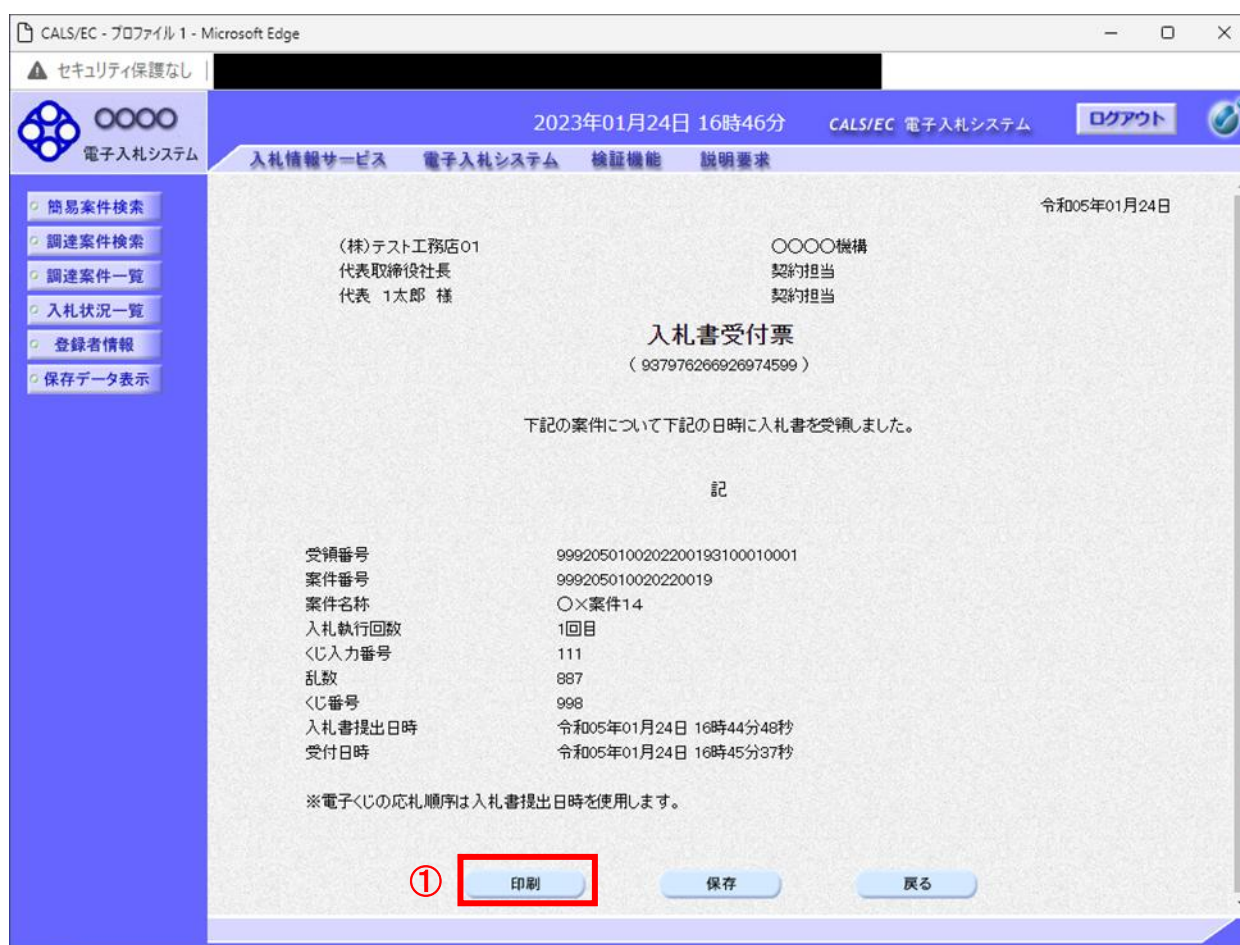
「入札書受付票」列の「通知書表示」欄にある、「表示」ボタン①をクリックします。

項目説明

「表示」ボタン : 入札書受付票画面を表示します。
「戻る」ボタン : 前画面に戻ります。

(4) 入札書受付票の表示

発注者から発行される入札書受付票を閲覧するための画面です。



操作説明

印刷を行う場合、「印刷」ボタン①をクリックします。※1

※1 印刷ボタンをクリックしただけでは印刷されません。印刷用の別画面を表示します。

項目説明

- 「印刷」ボタン : 印刷用の別画面が表示されます。
- 「保存」ボタン : 受付票の情報をXML形式で保存します。
- 「戻る」ボタン : 前画面に戻ります。

補足説明

※保存ボタンで保存したXML形式ファイルを再表示する場合、左メニューの「保存データ表示」ボタンをクリックし、保存データ表示画面を表示します。保存データ表示画面で該当のファイルを選択することにより、印刷画面で受付票を表示します。

※受付票内の下記項目は、電子くじを「使用とする」とした案件でのみ表示されます。
電子くじを「使用しない」とした案件の場合表示されません。

- ・くじ入力番号
- ・乱数
- ・くじ番号
- ・説明書き(※電子くじの応札順序は入札書提出日時を使用します。)

(5) 入札書受付票の印刷

入札書受付票を印刷する画面です。

令和05年01月24日

(株)テスト工務店01
代表取締役社長
代表 1太郎 様

〇〇〇〇機構
契約担当
契約担当

入札書受付票

(937976266926974599)

下記の案件について下記の日時に入札書を受領しました。

記

受領番号	9992050100202200193100010001
案件番号	999205010020220019
案件名称	〇×案件14
入札執行回数	1回目
くじ入力番号	111
乱数	887
くじ番号	998
入札書提出日時	令和05年01月24日 16時44分48秒
受付日時	令和05年01月24日 16時45分37秒

※電子くじの応札順序は入札書提出日時を使用します。

印刷

戻る Alt+左矢印
進む Alt+右方向キー
最新の情報に更新 Ctrl+R
名前を付けて保存 Ctrl+S
印刷 Ctrl+P
メディアをデバイスにキャスト
音声で読み上げる Ctrl+Shift+U
ページをコレクションに追加 >
共有
ページのソース表示 Ctrl+U
開発者ツールで調査する

操作説明

右クリックメニューの「印刷」①をクリック、印刷完了後、「×」ボタン②をクリックし画面を閉じます。

1. 2. 3. 2 入札書締切通知書の確認

入札締切が執行されると、入札締切通知書が発行されます。
本通知書を受領後、本項の操作を行います。

※本通知が発行されると、登録されている連絡先メールアドレスに通知受領のお知らせメールが発行され
ます。

(1)入札案件の検索

検索条件を指定し、対象の案件を一覧画面に表示します。

The screenshot shows the '調達案件検索' (Procurement Case Search) interface. The search criteria are as follows:

- 部局: 総務部
- 課所: 会計課, 監理課
- 入札方式: 一般競争入札, 一般競争入札(施工計画審査型), 一般競争入札(事後審査型), 一般競争入札(入札後資格確認型), 公募型指名競争入札, 公募型指名競争入札(施工計画審査型), 通常型指名競争入札, 工事希望型指名競争入札, 随意契約, 随意契約2
- 工事種別/コンサル種別: 一般土木工事, アスファルト舗装工事, 鋼橋上部工事, 造園工事
- コンサル種別: 測量, 建築コンサルタント, 土木コンサルタント, 地質調査
- 案件状態: 全て
- 検索日付: 指定しない
- 検索条件: 契約管理番号 (完全一致検索), 案件番号
- 案件名称:
- 表示件数: 10件
- 案件表示順序: 案件番号 (昇順, 降順)

操作説明

調達案件検索画面にて**検索条件①**を指定後、画面左メニューより「**入札状況一覧**」ボタン**②**をクリックしま
す。

(2)入札状況一覧の表示
 入札書の提出などを行う一覧画面です。



操作説明

通知書を確認する案件の「受付票/通知書一覧」欄の「表示」ボタン①をクリックします。

項目説明

- 「最新表示」ボタン : 入札状況一覧を最新状態にします。
- 「<」ボタン : 前ページのデータを表示します。
- 「>」ボタン : 次ページのデータを表示します。

電子入札システム内に未参照の新しい通知書が届くと、「通知書」欄の「表示」ボタン下に「未参照有り」のコメントが表示されます。
 全ての未参照の通知書の確認が完了すると、このコメントは消えます。

(3) 入札状況通知書一覧の表示

発注者より発行された通知書を表示するための一覧画面です。

実行回数	通知書名	通知書発行日付	通知書表示	通知書確認
1	入札締切通知書	令和05年01月24日(火) 16時47分	表示	未参照
	入札書受付票	令和05年01月24日(火) 16時45分	表示	参照済
通知書名		通知書発行日付	通知書表示	通知書確認
日時変更通知書		令和05年01月24日(火) 16時47分	表示	未参照

戻る

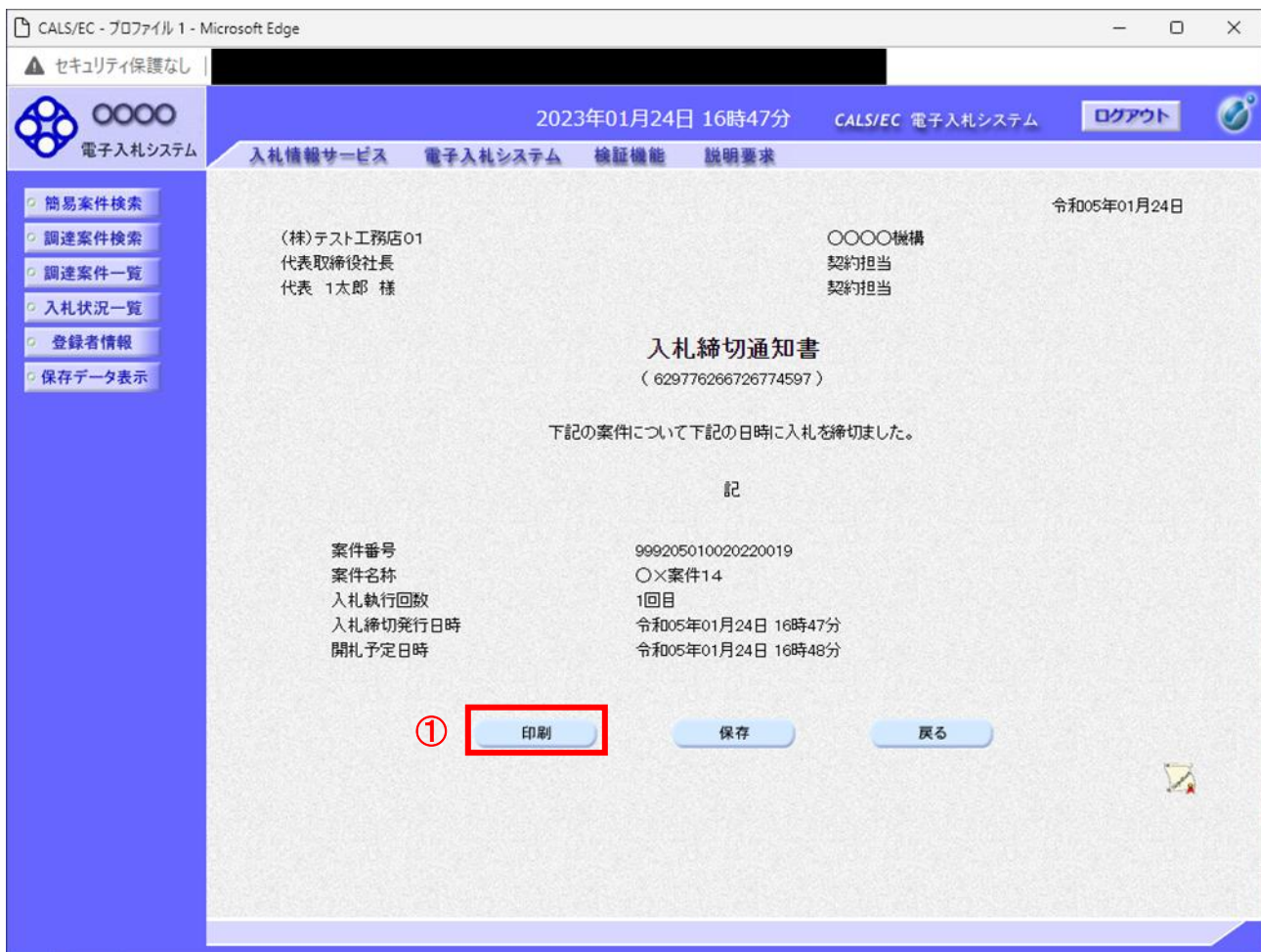
操作説明

「入札締切通知書」の「通知書表示」欄にある、「表示」ボタン①をクリックします。

項目説明

- 「表示」ボタン : 入札締切通知書画面を表示します。
- 「戻る」ボタン : 前画面に戻ります。

(4) 入札締切通知書の表示
入札締切通知書を閲覧するための画面です。



操作説明

印刷を行う場合、「印刷」ボタン①をクリックします。※1

※1 印刷ボタンをクリックしただけでは印刷されません。印刷用の別画面を表示します。

項目説明

- 「印刷」ボタン : 印刷用の別画面が表示されます。
- 「保存」ボタン : 通知書の情報をXML形式で保存します。
- 「戻る」ボタン : 前画面に戻ります。

補足説明

※保存ボタンで保存したXML形式ファイルを再表示する場合、左メニューの「保存データ表示」ボタンをクリックし、保存データ表示画面を表示します。保存データ表示画面で該当のファイルを選択することにより、印刷画面で通知書を表示します。

(5) 入札締切通知書の印刷

入札締切通知書を印刷する画面です。

令和05年01月24日

(株)テスト工務店01
代表取締役社長
代表 1太郎 様

〇〇〇〇機構
契約担当
契約担当

入札締切通知書

(629776266726774597)

下記の案件について下記の日時に入札を締切しました。

記

案件番号	999205010020220019
案件名称	〇×案件14
入札執行回数	1回目
入札締切発行日時	令和05年01月24日 16時47分
開札予定日時	令和05年01月24日 16時48分

印刷

戻る Alt+左矢印

進む Alt+右方向キー

最新の情報に更新 Ctrl+R

名前を付けて保存 Ctrl+S

印刷 Ctrl+P

メディアをデバイスにキャスト

音声で読み上げる Ctrl+Shift+U

ページをコレクションに追加

共有

ページのソース表示 Ctrl+U

開発者ツールで調査する

操作説明

右クリックメニューの「印刷」①をクリック、印刷完了後、「×」ボタン②をクリックし画面を閉じます。

1. 2. 3. 3 保留通知書の確認

開札執行後、落札候補者の審査等のため落札決定まで時間を要する場合、発注者より保留通知書が発行されます。

本通知書を受領後、本項の操作を行います。

※本通知が発行されると、登録されている連絡先メールアドレスに通知受領のお知らせメールが発行されます。

※本通知は全ての応札者に発行されます。

(1) 入札案件の検索

検索条件を指定し、対象の案件を一覧画面に表示します。

The screenshot shows the '調達案件検索' (Procurement Case Search) interface. The search criteria are as follows:

- 部局: 総務部
- 課所: 会計課, 監理課
- 入札方式: 一般競争入札, 一般競争入札(施工計画審査型), 一般競争入札(事後審査型), 一般競争入札(入札後資格確認型), 公募型指名競争入札, 公募型指名競争入札(施工計画審査型), 通常型指名競争入札, 工事希望型指名競争入札, 随意契約, 随意契約2
- 工事種類/コンサル種類: 一般土木工事, アスファルト舗装工事, 鋼橋上部工事, 造園工事
- 案件状態: 全て
- 検索日付: 指定しない
- 検索日付: から まで
- 契約管理番号 ※完全一致検索:
- 案件番号:
- 案件名称:
- 表示件数: 10 件
- 案件表示順序: 案件番号 (昇順, 降順)

操作説明

調達案件検索画面にて検索条件①を指定後、画面左メニューより「入札状況一覧」ボタン②をクリックします。

(2)入札状況一覧の表示
通知書の確認などを行う一覧画面です。

入札状況一覧

企業ID 9992000000000039 表示案件 1-1
 業者番号 990000001 全案件数 1
 企業名称 (株)テスト工務店01
 氏名 代表 1太郎

最新表示

最新更新日時 2023.01.24 16:51

番号	案件名称	入札方式	入札/再入札/見積	辞退届	辞退申請書	受付票/通知書一覧	資格確認申請書	企業プロパティ	抽籤	状況
1	○×案件14	一般競争入札 (入札後資格確認型)				表示 未参照有り		変更		表示

表示案件 1-1
全案件数 1

操作説明

通知書を確認する案件の「受付票/通知書一覧」欄の「表示」ボタン①をクリックします。

項目説明

- 「最新表示」ボタン : 入札状況一覧を最新状態にします。
- 「<」ボタン : 前ページのデータを表示します。
- 「>」ボタン : 次ページのデータを表示します。

電子入札システム内に未参照の新しい通知書が届くと、「通知書」欄の「表示」ボタン下に「未参照有り」のコメントが表示されます。
 全ての未参照の通知書の確認が完了すると、このコメントは消えます。

(3)通知書一覧の表示

発注者より発行された通知書を表示するための一覧画面です。

The screenshot shows a web application interface for '電子入札システム' (Electronic Bidding System). The main content area is titled '入札状況通知書一覧' (Bidding Status Notification List). It contains two tables. The first table lists notifications for execution number '1', including '保留通知書' (Reservation Notification), '入札締切通知書' (Bidding Closing Notification), and '入札書受付票' (Bidding Document Receipt). The '表示' (Display) button for the '保留通知書' is highlighted with a red box and a circled '1'. The second table lists a '日時変更通知書' (Date/Time Change Notification). A '戻る' (Back) button is located at the bottom of the notification list.

実行回数	通知書名	通知書発行日付	通知書表示	通知書確認
1	保留通知書	令和05年01月24日(火) 16時51分	表示	未参照
	入札締切通知書	令和05年01月24日(火) 16時47分	表示	参照済
	入札書受付票	令和05年01月24日(火) 16時45分	表示	参照済

通知書名	通知書発行日付	通知書表示	通知書確認
日時変更通知書	令和05年01月24日(火) 16時47分	表示	未参照

操作説明

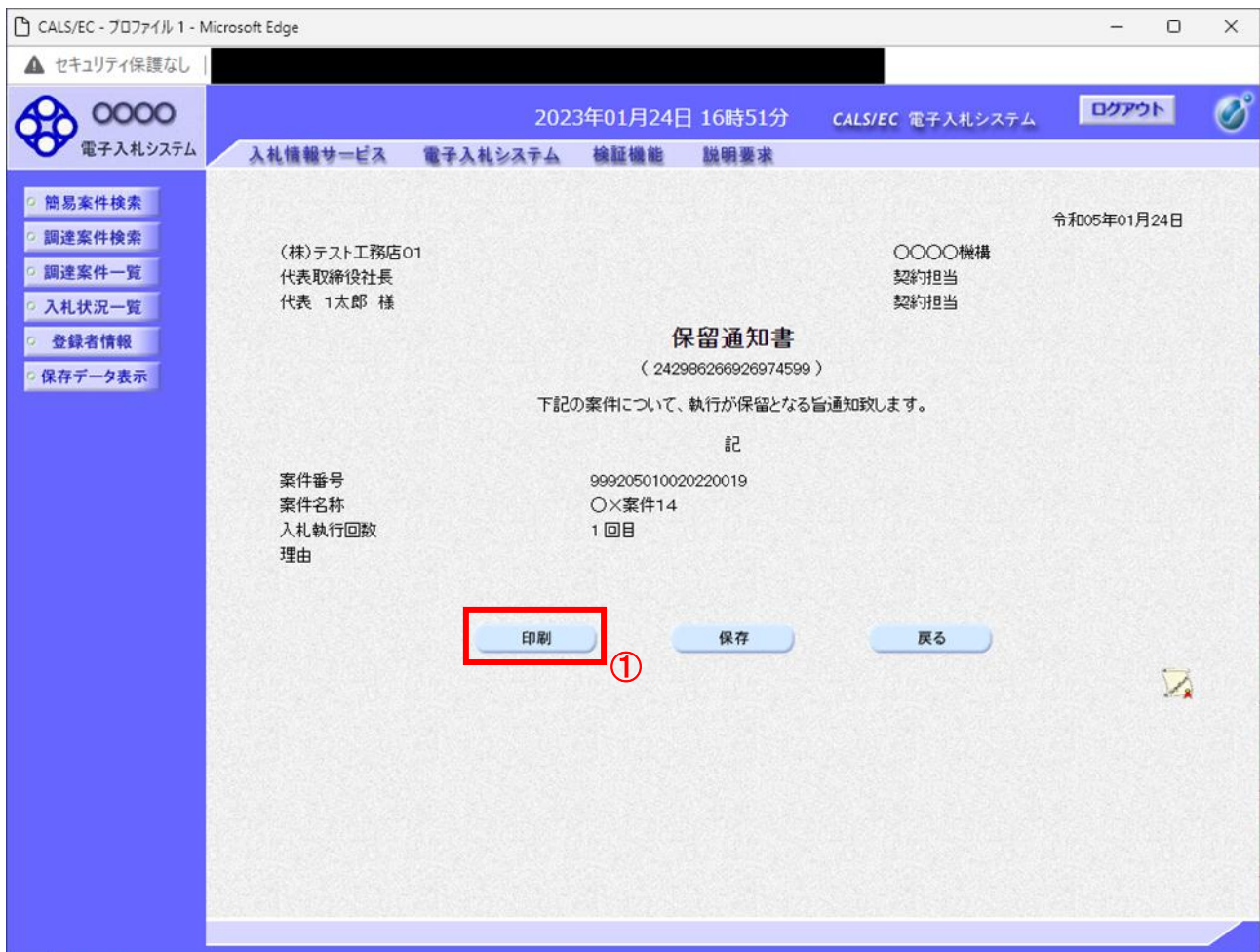
「保留通知書」列の「通知書表示」欄にある、「表示」ボタン①をクリックします。

項目説明

- 「表示」ボタン : 保留通知書画面を表示します。
- 「戻る」ボタン : 前画面に戻ります。

(4) 保留通知書の表示

保留通知書を閲覧するための画面です。



操作説明

印刷を行う場合、「印刷」ボタン①をクリックします。※1

※1 印刷ボタンをクリックしただけでは印刷されません。印刷用の別画面を表示します。

項目説明

- 「印刷」ボタン : 印刷用の別画面が表示されます。
- 「保存」ボタン : 通知書の情報をXML形式で保存します。※
- 「戻る」ボタン : 前画面に戻ります。

補足説明

※保存ボタンで保存したXML形式ファイルを再表示する場合、左メニューの「保存データ表示」ボタンをクリックし、保存データ表示画面を表示します。保存データ表示画面で該当のファイルを選択することにより、印刷画面で通知書を表示します。

(5) 保留通知書の印刷

保留通知書を印刷する画面です。

令和05年01月24日

(株)テスト工務店01
代表取締役社長
代表 1太郎 様

〇〇〇〇機構
契約担当
契約担当

保留通知書
(242986266926974599)

下記の案件について、執行が保留となる旨通知致します。

記

案件番号	999205010020220019
案件名称	〇×案件14
入札執行回数	1回目
理由	

印刷 (Ctrl+P)

戻る (Alt+左矢印)
進む (Alt+右方向キー)
最新の情報に更新 (Ctrl+R)
名前を付けて保存 (Ctrl+S)
メディアをデバイスにキャスト
音声で読み上げる (Ctrl+Shift+U)
ページをコレクションに追加
共有
ページのソース表示 (Ctrl+U)
開発者ツールで調査する

操作説明

「印刷」アイコン①をクリックし、印刷完了後、画面右上の「×」ボタン②で画面を閉じます。

※以降 1.2.3.4~1.2.3.6 の作業は、落札候補者のみが実施いたします。

1.2.3.4 落札候補者決定通知書の確認

落札候補者となると、発注者より落札候補者決定通知書が発行されます。
本通知書を受領後、本項の操作を行います。

※本通知が発行されると、登録されている連絡先メールアドレスに通知受領のお知らせメールが発行されます。

(1) 入札案件の検索

検索条件を指定し、対象の案件を一覧画面に表示します。

操作説明

調達案件検索画面にて**検索条件①**を指定後、画面左メニューより「**入札状況一覧**」ボタン**②**をクリックします。

(2)入札状況一覧の表示
 通知書の確認などを行う一覧画面です。



操作説明

通知書を確認する案件の「受付票／通知書一覧」欄の「表示」ボタン①をクリックします。

項目説明

- 「最新表示」ボタン : 入札状況一覧を最新状態にします。
- 「<」ボタン : 前ページのデータを表示します。
- 「>」ボタン : 次ページのデータを表示します。

電子入札システム内に未参照の新しい通知書が届くと、「通知書」欄の「表示」ボタン下に「未参照有り」のコメントが表示されます。
 全ての未参照の通知書の確認が完了すると、このコメントは消えます。

(3)通知書一覧の表示

発注者より発行された通知書を表示するための一覧画面です。

The screenshot shows a web application interface for 'CALS/EC 電子入札システム'. The main content area is titled '入札状況通知書一覧'. It contains two tables of notifications. The first table lists four notifications for execution number '1', all dated January 24, 2025. The '表示' button for the first notification, '落札候補者決定通知書', is highlighted with a red box and a circled '1'. The second table lists one notification, '日時変更通知書', also dated January 24, 2025. A '戻る' button is located at the bottom of the notification list.

実行回数	通知書名	通知書発行日付	通知書表示	通知書確認
1	落札候補者決定通知書	令和05年01月24日(火) 16時52分	表示	未参照
	保留通知書	令和05年01月24日(火) 16時51分	表示	参照済
	入札締切通知書	令和05年01月24日(火) 16時47分	表示	参照済
	入札書受付票	令和05年01月24日(火) 16時45分	表示	参照済

通知書名	通知書発行日付	通知書表示	通知書確認
日時変更通知書	令和05年01月24日(火) 16時47分	表示	未参照

操作説明

「落札候補者決定通知書」列の「通知書表示」欄にある、「表示」ボタン①をクリックします。

項目説明

- 「表示」ボタン : 落札者候補者決定通知書画面を表示します。
- 「戻る」ボタン : 前画面に戻ります。

(4) 落札候補者決定通知書の表示

落札者候補者決定通知書を閲覧するための画面です。



操作説明

印刷を行う場合、「印刷」ボタン①をクリックします。※1

※1 印刷ボタンをクリックしただけでは印刷されません。印刷用の別画面を表示します。

項目説明

- 「印刷」ボタン : 印刷用の別画面が表示されます。
- 「保存」ボタン : 通知書の情報をXML形式で保存します。※
- 「戻る」ボタン : 前画面に戻ります。

補足説明

※保存ボタンで保存したXML形式ファイルを再表示する場合、左メニューの「保存データ表示」ボタンをクリックし、保存データ表示画面を表示します。保存データ表示画面で該当のファイルを選択することにより、印刷画面で通知書を表示します。

(5) 落札候補者決定通知書の印刷

落札候補者決定通知書を印刷する画面です。

令和05年01月24日

(株)テスト工務店01
代表取締役社長
代表 1太郎 様

〇〇〇〇機構
契約担当
契約担当

落札候補者決定通知書

(424186266126174591)

下記調達案件について、貴社を落札候補者とし資格審査を行いますので、令和05年01月25日までに競争参加資格確認申請書を提出してください。

記

案件番号	999205010020220019
案件名称	〇×案件14
開札日時	令和05年01月24日 16時49分
入札金額	4,000,000 円(税抜き)

①

- 戻る Alt+左矢印
- 進む Alt+右方向キー
- 最新の情報に更新 Ctrl+R
- 名前を付けて保存 Ctrl+S
- 印刷 Ctrl+P**
- メディアをデバイスにキャスト
- 音声で読み上げる Ctrl+Shift+U
- ページをコレクションに追加 >
- 共有
- ページのソース表示 Ctrl+U
- 開発者ツールで調査する

②

操作説明

右クリックメニューの「印刷」①をクリック、印刷完了後、「×」ボタン②をクリックし画面を閉じます。

1. 2. 3. 5 競争参加資格確認申請書の提出

「落札候補者決定通知書」を受領後、競争参加資格確認申請書が提出可能になります。

(1) 調達案件の検索

検索条件を指定し、対象の案件を一覧画面に表示します。

The screenshot shows the '調達案件検索' (Procurement Case Search) interface. The left sidebar contains navigation buttons: '簡易案件検索', '調達案件検索', '調達案件一覧', '入札状況一覧' (highlighted with a red box and circled with 2), '登録者情報', and '保存データ表示'. The main search area is titled '調達案件検索' (circled with 1) and includes the following filters:

- 部局: 総務部
- 課所: 会計課, 監理課
- 入札方式: 一般競争入札, 一般競争入札(施工計画審査型), 一般競争入札(事後審査型), 一般競争入札(入札後資格確認型), 公募型指名競争入札, 公募型指名競争入札(施工計画審査型), 通常型指名競争入札, 工事希望型指名競争入札, 随意契約, 随意契約2
- 工事種別/コンサル種別: 一般土木工事, アスファルト舗装工事, 鋼橋上部工事, 造園工事
- 案件状態: 全て
- 検索日付: 指定しない
- 検索条件: 契約管理番号 (完全一致検索), 案件番号
- 案件名称:
- 表示件数: 10 件
- 案件表示順序: 案件番号 (昇順, 降順)

操作説明

検索条件①を指定し、左メニューの「入札状況一覧」ボタン②をクリックします。

(2)入札状況一覧の表示

対象の案件の競争参加資格確認申請書提出画面を開きます。

The screenshot shows the '入札状況一覧' (Bidding Status Overview) page in the CALS/EC system. The page header includes the date and time (2023年01月24日 16時55分) and the system name (CALS/EC 電子入札システム). The main content area displays the following information:

- 企業ID: 9992000000000039
- 業者番号: 990000001
- 企業名称: (株)テスト工務店01
- 氏名: 代表 1太郎
- 案件表示順序: 案件番号 (dropdown menu)
- 昇順 / 降順 (radio buttons)
- 最新更新日時: 2023.01.24 16:55

The table below shows the bidding items:

番号	案件名称	入札方式	入札/再入札/見積	辞退届	辞退申請書	受付票/通知書一覧	資格確認申請書	企業プロパティ	抽籤	状況
1	○×案件14	一般競争入札 (入札後資格確認型)				表示	提出	変更		表示

The '提出' button in the '資格確認申請書' column is highlighted with a red box and a circled '1'.

操作説明

入札に参加する案件の「資格確認申請書」列の「提出」欄にある「提出」ボタン①をクリックします。

項目説明

- 「最新表示」ボタン : 入札状況一覧を最新状態にします。
- 「<」ボタン : 前ページのデータを表示します。
- 「>」ボタン : 次ページのデータを表示します。

(3) 競争参加資格確認申請書提出画面の表示

入札競争参加資格確認申請書を提出するために、必要な情報を入力する画面です。
競争参加資格確認申請書を作成します。

操作説明

各入力欄①に情報を入力もしくは確認後、「参照」ボタン②をクリックします。※1

※1 合計3MB以内のファイルを添付が可能です。(添付必須)

合計サイズが3MB以内に収まらない場合は、発注機関の指示に従ってください。

項目説明

【入力】

以下の項目については利用者登録済みの情報が既定値として表示されます。特に必要の無い場合は変更しないで下さい。

- 商号(連絡先名称) : 商号(事業所名)を入力します。
連絡先氏名 : 連絡先氏名を入力します。
連絡先住所 : 連絡先住所を入力します。
連絡先電話番号 : 連絡先電話番号を入力します。
連絡先 E-Mail : 連絡先 E-Mail アドレスを入力します。

【ボタン】

- 「添付資料追加」ボタン : 参照ボタンで選択したファイルを添付資料として追加します。
「削除」ボタン : 添付資料を削除します。
「参照」ボタン : ファイル選択画面を表示します。
「提出内容確認」ボタン : 提出内容確認画面を表示します。
「戻る」ボタン : 前画面に戻ります。

(4)ファイル選択画面

提出するファイルを選択します。

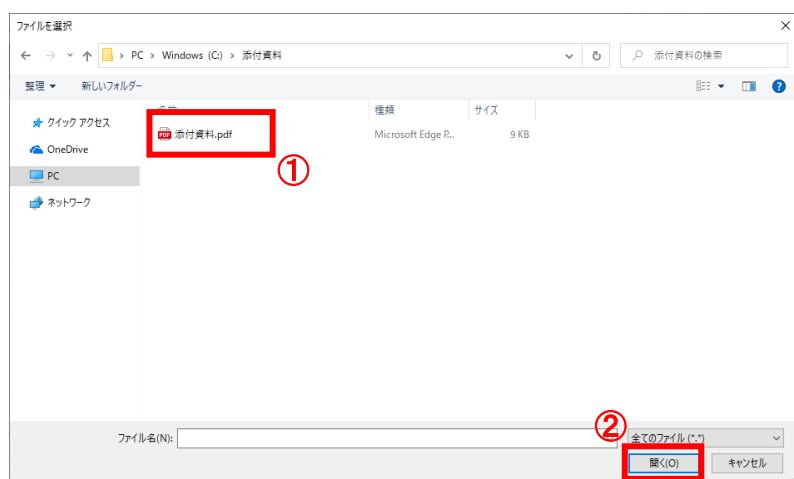
入札参加資格確認書は添付必須です。その他の提出書類は、ファイル添付又は盛岡市財政部契約検査課へ持参等により提出してください。また、止むを得ず落札候補者を辞退する場合は、辞退する理由を明記した辞退届（任意様式）を添付してください。

【工事】

- ・入札参加資格確認書 ※添付必須
ファイル名は、「*****確認書（〇〇建設）」（契約管理番号下6桁“確認書”（会社名））としてください。
（例）本マニュアルの「〇×案件14」への添付ファイル名は、「523000 確認書（（株）テスト工務店01）」となります。
確認書への押印は不要です。
- ・建設業許可通知書の写し
ファイル名は、「許可書（〇〇建設）」（“許可書”（会社名））としてください。
- ・直近の有効な経営事項審査の総合評定値通知書の写し
ファイル名は、「経審（〇〇建設）」（“経審”（会社名））としてください。
- ・配置予定の現場代理人及び主任技術者等の雇用関係及び主任技術者等になりうる資格を確認できる資料など公告に指定した提出書類（施工実績調書を含む。）
ファイル名は、（例）「資格・雇用書類（〇〇建設）」（添付書類名（会社名））としてください。
- ・工事費内訳書（詳細）（任意様式）
ファイル名は、「詳細内訳書（〇〇建設）」（“詳細内訳書”（会社名））としてください。

【コンサル】

- ・入札参加資格確認書 ※添付必須
ファイル名は、「*****確認書（〇〇設計）」（契約管理番号下6桁“確認書”（会社名））としてください。
（例）本マニュアルの「〇×案件14」への添付ファイル名は、「523000 確認書（（株）テスト工務01）」となります。
確認書への押印は不要です。
- ・法律上必要とされる登録及び国交省登録規程の登録を確認できる書類など公告に指定した提出書類
ファイル名は、（例）「登録規定（〇〇設計）」（添付書類名（会社名））としてください。



操作説明

パソコン上で、提出するファイルが保存されている場所を開きます。

添付するファイル①を選択し、「開く」ボタン②をクリックします。

添付するファイルは、「pdf」形式とします。

(5) 競争参加資格確認申請書提出画面の表示

競争参加資格確認申請書を提出するために、必要な情報を入力する画面です。

操作説明

「添付資料追加」ボタン①をクリックし、「提出内容確認」ボタン②をクリックします。※1

※1 ファイルを複数添付する必要がある場合は、(3). ②～(5). ①までの操作を繰り返します。

項目説明

- 「添付資料追加」ボタン : 参照ボタンで指定されたファイルを添付します。
- 「削除」ボタン : 選択したファイルをクリアします。
- 「提出内容確認」ボタン : 提出内容確認画面を表示します。
- 「戻る」ボタン : 入札状況一覧画面に戻ります。

(6) 競争参加資格確認申請書の内容確認

競争参加資格確認申請書の内容を確認するための画面です。

The screenshot shows a web browser window with the following elements:

- Browser: CALS/EC - プロファイル 1 - Microsoft Edge
- Page Title: 電子入札システム
- Page Date/Time: 2023年01月24日 16時56分
- Page Location: CALS/EC 電子入札システム
- Page Actions: ログアウト
- Page Navigation: 入札情報サービス, 電子入札システム, 検証機能, 説明要求
- Page Content: 令和05年01月24日, 競争参加資格確認申請書
- Form Fields: 〇〇〇〇機構, 契約担当, 契約担当 様
- Text: 下記の調達案件に関する競争参加資格について確認されたく、書類を添えて申請します。
- Section: 記
- Form Fields: 1. 案件番号 (999205010020220019), 2. 案件名称 (〇×案件14), 3. 履行期限
- Section: (提出者)
- Form Fields: 企業ID (9992000000000039), 企業名称 ((株)テスト工務店01), 企業郵便番号 (123-4567), 企業住所 (〇〇〇〇市××町△丁目1-1-1), 役職名 (代表取締役社長), 氏名 (代表 1太郎), 代表電話番号 (03-0000-0001), 代表FAX番号 (03-0000-0001), 部署名 (部署名), 商号(連絡先名称) (連絡先名称(部署名等)), 連絡先氏名 (連絡先氏名), 連絡先住所 (連絡先住所), 連絡先電話番号 (03-0000-0000), 連絡先E-Mail (accepter1@hisasp.com)
- Form Fields: 添付資料 (〇×添付資料, *添付資料.pdf)
- Form Actions: 印刷 (circled with ①), 提出, 戻る

操作説明

内容を確認後、「印刷」ボタン①をクリックします。※1

※1 印刷ボタンをクリックしただけでは印刷されません。印刷用の別画面を表示します。

項目説明

- 「印刷」ボタン : 印刷用の別画面を表示します。
- 「提出」ボタン : 競争参加資格確認申請書を提出します。
- 「戻る」ボタン : 前画面に戻ります。

(7) 競争参加資格確認申請書の印刷

競争参加資格確認申請書の内容を確認後、印刷するための画面です。

令和05年01月24日

競争参加資格確認申請書

〇〇〇〇機構
契約担当
契約担当 様

下記の調達案件に関わる競争参加資格について確認されたく、書類を添えて申請します。

記

1. 案件番号 999205010020220019
2. 案件名称 〇×案件14
3. 履行期限

(提出者)

企業ID	9992000000000039
企業名称	(株)テスト工務店01
企業郵便番号	123-4567
企業住所	〇〇〇〇市××町△丁目1-
役職名	代表取締役社長
氏名	代表 1太郎
代表電話番号	03-0000-0001
代表FAX番号	03-0000-0001
部署名	部署名
商号(連絡先名称)	連絡先名称(部署名等)
連絡先氏名	連絡先氏名
連絡先住所	連絡先住所
連絡先電話番号	03-0000-0000
連絡先E-Mail	accepter1@hisasp.com
添付資料	C¥添付資料¥添付資料.pdf

① 印刷 Ctrl+P

② 閉じる

操作説明

右クリックメニューの「印刷」①をクリック、印刷完了後、「×」ボタン②をクリックし画面を閉じます。

(8) 競争参加資格確認申請書の提出

競争参加資格確認申請書の内容を確認後、提出するための画面です。

The screenshot shows a web browser window titled "CALS/EC - プロファイル 1 - Microsoft Edge". The page header includes the date and time "2023年01月24日 16時56分" and the system name "CALS/EC 電子入札システム". The main content area is titled "競争参加資格確認申請書" and displays the following information:

〇〇〇〇機構
契約担当
契約担当 様

下記の調達案件に関わる競争参加資格について確認されたく、書類を添えて申請します。

記

1. 案件番号	999205010020220019
2. 案件名称	〇×案件14
3. 履行期限	

(提出者)

企業ID	9992000000000039
企業名称	(株)テスト工務店01
企業郵便番号	123-4567
企業住所	〇〇〇〇市××町△丁目1-1-1
役職名	代表取締役社長
氏名	代表 1太郎
代表電話番号	03-0000-0001
代表FAX番号	03-0000-0001
部署名	部署名
商号(連絡先名称)	連絡先名称(部署名等)
連絡先氏名	連絡先氏名
連絡先住所	連絡先住所
連絡先電話番号	03-0000-0000
連絡先E-Mail	accepter1@hisasp.com

添付資料 C*添付資料*添付資料.pdf

At the bottom, there are three buttons: "印刷", "提出" (highlighted with a red box and a circled 1), and "戻る".

操作説明

内容を確認後、「提出」ボタン①をクリックします。

項目説明

- 「印刷」ボタン : 印刷用の別画面を表示します。
- 「提出」ボタン : 競争参加資格確認申請書を提出します。
- 「戻る」ボタン : 前画面に戻ります。

(9)競争参加資格確認申請書受信確認通知の表示
正常に送信が完了すると、下記の受信確認通知画面を表示します。



操作説明

「印刷」ボタン①をクリックします。※1

※1 印刷ボタンをクリックしただけでは印刷されません。印刷用の別画面を表示します。

項目説明

「印刷」ボタン : 印刷用の別画面が表示されます。
「入札状況一覧」ボタン : 入札状況一覧画面に移動します。

競争参加資格確認申請書受信確認通知は、以後表示する事ができません。
控えが必要な場合は、必ずこの画面で印刷を行ってください。

(10) 競争参加資格確認申請書受信確認通知の印刷

競争参加資格確認申請書受信確認通知を印刷する画面です。

無題 - プロファイル 1 - Microsoft Edge

about:blank

(株)テスト工務店01
代表取締役社長
代表 1太郎 様

競争参加資格確認申請書受信確認通知

競争参加資格確認申請書は下記の内容で正常に送信されました。

案件番号	999205010020220019
案件名称	○×案件14
申請日時	令和05年01月24日 16時56分

① 印刷 Ctrl+P

②

操作説明

「印刷」アイコン①をクリックし、印刷完了後、画面右上の「×」ボタン②で画面を閉じます。

1. 2. 3. 6 競争参加資格確認申請書受付票の確認

「競争参加資格確認申請書受付票」を受領後、本項の操作を行います。

※本通知が発行されると、登録されている連絡先メールアドレスに通知受領のお知らせメールが発行されま
す。

(1)入札案件の検索

検索条件を指定し、対象の案件を一覧画面に表示します。

The screenshot shows the '調達案件検索' (Procurement Case Search) interface. The left sidebar contains a menu with the following items: 簡易案件検索, 調達案件検索, 調達案件一覧, 入札状況一覧 (highlighted with a red box and '2'), 登録者情報, and 保存データ表示. The main search area is titled '調達案件検索' (highlighted with a red box and '1') and includes the following fields: 部署 (総務部), 課所 (会計課, 監理課), 入札方式 (with checkboxes for various types like 一般競争入札, 公募型指名競争入札, etc.), 工事種別/コンサル種別 (with dropdowns for 一般土木工事, アスファルト舗装工事, etc.), 案件状態 (全て), 検索日付 (指定しない), 契約管理番号 (with radio buttons for 契約管理番号 and 案件番号), 案件名称, 表示件数 (10件), and 案件表示順序 (with radio buttons for 昇順 and 降順).

操作説明

調達案件検索画面にて検索条件①を指定後、画面左メニューより「入札状況一覧」ボタン②をクリックしま
す。

(2)入札状況一覧の表示
 入札書の提出などを行う一覧画面です。



操作説明

通知書を確認する案件の「受付票/通知書」覧の「表示」ボタン①をクリックします。

項目説明

- 「最新表示」ボタン : 入札状況一覧を最新状態にします。
- 「<」ボタン : 前ページのデータを表示します。
- 「>」ボタン : 次ページのデータを表示します。

電子入札システム内に未参照の新しい通知書が届くと、「通知書」欄の「表示」ボタン下に「未参照有り」のコメントが表示されます。
 全ての未参照の通知書の確認が完了すると、このコメントは消えます。

(3) 入札状況通知書一覧の表示

発注者より発行された通知書を表示するための一覧画面です。

入札状況通知書一覧

実行回数	通知書名	通知書発行日付	通知書表示	通知書確認
1	競争入札参加資格確認申請書受付票	令和05年01月24日(火) 16時56分	表示	未参照
	落札候補者決定通知書	令和05年01月24日(火) 16時52分	表示	参照済
	保留通知書	令和05年01月24日(火) 16時51分	表示	参照済
	入札締切通知書	令和05年01月24日(火) 16時47分	表示	参照済
	入札書受付票	令和05年01月24日(火) 16時45分	表示	参照済
	日時変更通知書	令和05年01月24日(火) 16時47分	表示	参照済

戻る

操作説明

「競争参加資格確認申請書受付票」列の「通知書表示」欄にある、「表示」ボタン①をクリックします。

項目説明

「表示」ボタン : 競争参加資格確認申請書受付票画面を表示します。
「戻る」ボタン : 前画面に戻ります。

(4) 競争参加資格確認申請書受付票の表示

発注者から発行される競争参加資格確認申請書受付票を閲覧するための画面です。

2023年01月24日 16時57分 CALS/EC 電子入札システム ログアウト

電子入札システム

入札情報サービス 電子入札システム 検証機能 説明要求

令和05年01月24日

(株)テスト工務店01
代表取締役社長
代表 1太郎 様

〇〇〇〇機構
契約担当
契約担当

競争参加資格確認申請書受付票
(658086266026074590)

下記の調達案件について下記の日時に受納致しました。

記

受領番号	9992050100202200191100010001
案件番号	999205010020220019
案件名称	〇×案件14
受付日時	令和05年01月24日 16時56分

印刷 ① 保存 戻る

操作説明

印刷を行う場合、「印刷」ボタン①をクリックします。※1

※1 印刷ボタンをクリックしただけでは印刷されません。印刷用の別画面を表示します。

項目説明

- 「印刷」ボタン : 印刷用の別画面が表示されます。
- 「保存」ボタン : 受付票の情報をXML形式で保存します。
- 「戻る」ボタン : 前画面に戻ります。

補足説明

※保存ボタンで保存したXML形式ファイルを再表示する場合、左メニューの「保存データ表示」ボタンをクリックし、保存データ表示画面を表示します。保存データ表示画面で該当のファイルを選択することにより、印刷画面で受付票を表示します。

(5) 競争参加資格確認申請書受付票の印刷
競争参加資格確認申請書受付票を印刷する画面です。

令和05年01月24日

(株)テスト工務店01
代表取締役社長
代表 1太郎 様

〇〇〇〇機構
契約担当
契約担当

競争参加資格確認申請書受付票
(658086266026074590)

下記の調達案件について下記の日時に受領致しました。

記

受領番号	9992050100202200191100010001
案件番号	999205010020220019
案件名称	〇×案件14
受付日時	令和05年01月24日 16時56分

① 印刷 Ctrl+P

② X

操作説明

「印刷」アイコン①をクリックし、印刷完了後、画面右上の「X」ボタン②で画面を閉じます。

1. 2. 3. 7 落札者決定通知書の確認

落札者が決定し、入札結果が登録されると、落札者決定通知書が発行されます。
本通知書を受領後、本項の操作を行います。

※本通知が発行されると、登録されている連絡先メールアドレスに通知受領のお知らせメールが発行されます。

※本通知は全ての応札者発行されます。

(1) 入札案件の検索

検索条件を指定し、対象の案件を一覧画面に表示します。

操作説明

調達案件検索画面にて**検索条件①**を指定後、画面左メニューより「**入札状況一覧**」ボタン**②**をクリックします。

(2)入札状況一覧の表示
 通知書の確認などを行う一覧画面です。

The screenshot shows the '入札状況一覧' (Bid Status Overview) page in the CALS/EC system. The page includes a header with the date and time (2023年01月24日 16時58分) and the system name (CALS/EC 電子入札システム). A left sidebar contains navigation options like '簡易案件検索' and '入札状況一覧'. The main content area shows search criteria (e.g., 企業ID: 9992000000000039) and a table of bid items. The table has columns for '番号', '案件名称', '入札方式', '入札/再入札/見積', '辞退届', '辞退申請書', '受付票/通知書一覧', '資格確認申請書', '企業プロパティ', '抽籤', and '状況'. The first row shows a bid item with '表示' and '未参照有り' (Not referenced) in the '受付票/通知書一覧' column, and a circled '1' next to the '表示' button. A '最新表示' (Refresh) button is also visible.

操作説明

通知書を確認する案件の「受付票／通知書一覧」欄の「表示」ボタン①をクリックします。

項目説明

- 「最新表示」ボタン : 入札状況一覧を最新状態にします。
- 「<」ボタン : 前ページのデータを表示します。
- 「>」ボタン : 次ページのデータを表示します。

電子入札システム内に未参照の新しい通知書が届くと、「通知書」欄の「表示」ボタン下に「未参照有り」のコメントが表示されます。
 全ての未参照の通知書の確認が完了すると、このコメントは消えます。

(3)通知書一覧の表示

発注者より発行された通知書を表示するための一覧画面です。

The screenshot shows a web browser window with the URL 'CALS/EC - プロファイル 1 - Microsoft Edge'. The page title is '入札状況通知書一覧' (Bidding Status Notification List). The page contains a table of notification documents. The first document, '落札者決定通知書' (Notice of Award), has its '表示' (Display) button highlighted with a red box and a circled '1'. The table also shows other documents like '競争入札参加資格確認申請書受付票' and '落札候補者決定通知書'. A '戻る' (Back) button is located at the bottom of the table.

実行回数	通知書名	通知書発行日付	通知書表示	通知書確認
1	落札者決定通知書	令和05年01月24日(火) 16時58分	表示 ①	未参照
	競争入札参加資格確認申請書受付票	令和05年01月24日(火) 16時56分	表示	参照済
	落札候補者決定通知書	令和05年01月24日(火) 16時52分	表示	参照済
	保留通知書	令和05年01月24日(火) 16時51分	表示	参照済
	入札締切通知書	令和05年01月24日(火) 16時47分	表示	参照済
	入札書受付票	令和05年01月24日(火) 16時45分	表示	参照済

通知書名	通知書発行日付	通知書表示	通知書確認
日時変更通知書	令和05年01月24日(火) 16時47分	表示	参照済

戻る

操作説明

「落札者決定通知書」列の「通知書表示」欄にある、「表示」ボタン①をクリックします。

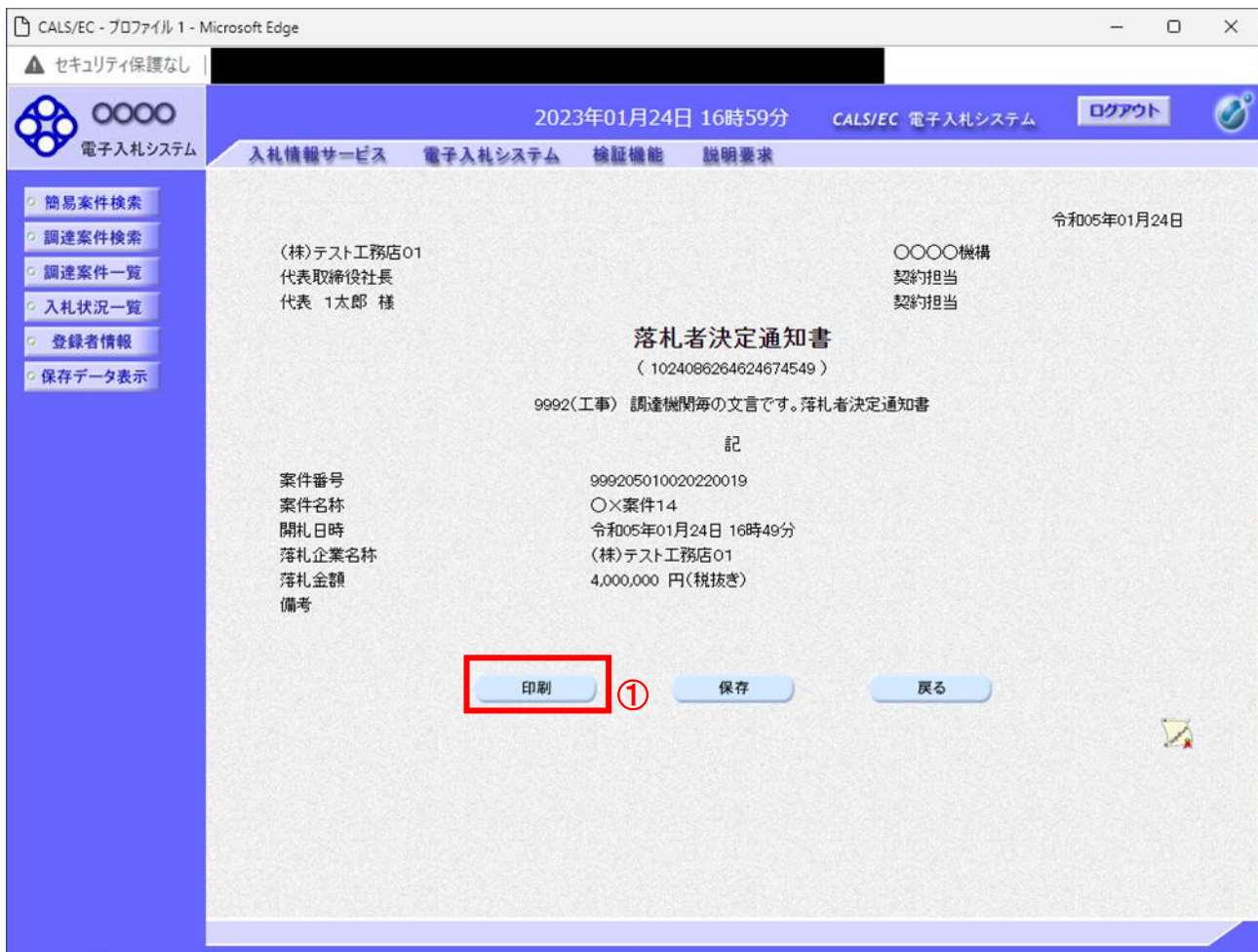
項目説明

「表示」ボタン : 落札者決定通知書画面を表示します。

「戻る」ボタン : 前画面に戻ります。

(4) 落札者決定通知書の表示

落札者決定通知書を閲覧するための画面です。



操作説明

印刷を行う場合、「印刷」ボタン①をクリックします。※1

※1 印刷ボタンをクリックしただけでは印刷されません。印刷用の別画面を表示します。

項目説明

- | | |
|---------|------------------------|
| 「印刷」ボタン | : 印刷用の別画面が表示されます。 |
| 「保存」ボタン | : 通知書の情報をXML形式で保存します。※ |
| 「戻る」ボタン | : 前画面に戻ります。 |

注意事項

落札金額は発注機関毎の設定により、以下のとおり表示内容が異なります。

- ・「税抜額」を表示
- ・「税抜額」と「税込額」を表示

補足説明

※保存ボタンで保存したXML形式ファイルを再表示する場合、左メニューの「保存データ表示」ボタンをクリックし、保存データ表示画面を表示します。保存データ表示画面で該当のファイルを選択することにより、印刷画面で通知書を表示します。

(5) 落札者決定通知書の印刷

落札者決定通知書を印刷する画面です。

令和05年01月24日

(株)テスト工務店01
代表取締役社長
代表 1太郎 様

〇〇〇〇機構
契約担当
契約担当

落札者決定通知書

(1024086264624674549)

9992(工事) 調達機関毎の文言です。落札者決定通知書

記

案件番号	999205010020220019
案件名称	〇×案件14
開札日時	令和05年01月24日 16時49分
落札企業名称	(株)テスト工務店01
落札金額	4,000,000 円(税抜き)
備考	

印刷 Ctrl+P

閉じる

操作説明

右クリックメニューの「印刷」①をクリック、印刷完了後、「×」ボタン②をクリックし画面を閉じます。

注意事項

落札金額は発注機関毎の設定により、以下のとおり表示内容が異なります。

- ・「税抜額」を表示
- ・「税抜額」と「税込額」を表示