

こうえん たの あそ 公園で楽しく遊ぶためには



1. パンフレットのつかいかた

このパンフレットはおおむね3歳から6歳くらいまでの^{こどもむ}子供向けの^{ないよう}内容になっております。

^{ほごしゃ}保護者のみなさまも^{こども}子供たちと^{いっしょ}一緒に^よ読んでいただき、^{ゆうぐ}遊具の^{あそ}遊び方や^{かた}マナーなどを^{かくにん}確認してみてください。

2. あそぶまえのちゅうい

え み ちゅうい
絵を見ながら、どんなことに注意をすれば
よいかかんがえてみましょう。

あそぶときの ふくそう


×



うわぎの まえを
あけっぱなしに
しない。



あしに あた
ぬかにくい くつをはく。



マフラーや ひもつきの
てぶくろなどは とる。

からだの ちょうしは？

×



からだの ちょうしが
わるいときは あそびません。

おてんきは？



あめがふっているときや かみかみか
なっているときは あそびませんので そとで
あそびません。


なかよく あそぼう



ゆうぐで あそぶときは
じゅんぽんを まもる。

3. ゆうぐであそぶときのちゅうい

てつぼう



てつぼうの うえに たたみ!

ぬげやすい くつで
あそばみ!

あそんでいる ときにも いやみ!

ぶらんこ




ぶらさからみ!

ぶらんこから とびおこし!

ぶらんこを こいでいる
ときも あそばみ!

すべりだい



たったまま すべらみ!

かばんや すいどうなど
ひもがついているものは はずす。

おいぐちで あそばみ!

したから のぼらみ!

あそ ば ほごしゃ 4. 遊び場チェックシート（保護者のページ）

分類	診断項目	チェックポイント	チェック	不具合の見つかった 遊具設備名・部位
基礎診断	①尖端・角・縁	鋭利な尖端・角・縁がある。		
	②突起・ひっかかり	突起やひっかかりがある。		
	③挟み込み	身体が挟み込まれるような開口部がある。		
	④遊具基礎	遊具の基礎が露出している。		
	⑤設置面	転落の可能性のある設置面が硬い。		
	⑥遊具選定	監督者不在の遊び場にふさわしくない。		
	⑦遊具配置	事故を誘発するような遊具の配置。		
利用診断	①異物	ロープやチェーン等の異物が放置されている。		
	②服装・持ち物	カバン・マフラーを身につけたまま遊んでいる。		
	③保護者・監督者	幼児に適切な監督がなされていない。		
	④対象年齢	遊具の利用対象年齢に合わない遊具で遊ぶ。		
	⑤周囲環境	飛び出しや周辺から見えにくい状況がある。		
劣化診断	①腐食・損傷・磨耗	腐れ・ひび・砕けなどの遊具の劣化，着地部の窪み。		
	②欠落・欠損・消失	遊具の一部やネジが取れる・消失・緩み。		
	③汚損	ガラス，ゴミが散乱し，落書き，破壊されている。		
メモ				

※参考資料および引用文献:「遊び場事故防止マニュアル」(みらい子育てネット 母親クラブ 全国地域活動連絡協議会 HP)

「仲良く遊ぼう安全に～幼児と、保育者と、保護者のために～」 一般社団法人 日本公園施設業協会(JPFA)発行

<発行>盛岡市 都市整備部 公園みどり課
 内容に関する問い合わせ先は公園みどり課まで
 TEL 019-651-4110 (内線:7263, 7264)