

# 4. 遊び場チェックシート (保護者のページ)

分類	診断項目	チェックポイント	チェック	不具合の見つかった遊具設備名・部位
基礎診断	①尖端・角・縁	鋭利な尖端・角・縁がある。		
	②突起・ひっかかり	突起やひっかかりがある。		
	③挟み込み	身体が挟み込まれるような開口部がある。		
	④遊具基礎	遊具の基礎が露出している。		
	⑤設置面	転落の可能性のある設置面が硬い。		
	⑥遊具選定	監督者不在の遊び場にふさわしくない。		
	⑦遊具配置	事故を誘発するような遊具の配置。		
利用診断	①異物	ロープやチェーン等の異物が放置されている。		
	②服装・持ち物	カバン・マフラーを身につけたまま遊んでいる。		
	③保護者・監督者	幼児に適切な監督がなされていない。		
	④対象年齢	遊具の利用対象年齢に合わない遊具で遊ぶ。		
	⑤周囲環境	飛び出しや周辺から見えにくい状況がある。		
劣化診断	①腐食・損傷・磨耗	腐れ・ひび・砕けなどの遊具の劣化/着地部の窪み。		
	②欠落・欠損・消失	遊具の一部やネジが取れる・消失・緩み。		
	③汚損	ガラス、ゴミが散乱し、落書き、破壊されている。		
メモ				

※参考資料および引用文献: 事故防止活動マニュアル(みらい子育てネット 全国地域活動連絡協議会発行)

「仲良く遊ぼう安全に〜幼児と、保育者と、保護者のために〜」 一般社団法人 日本公園施設業協会(JPFA)発行

<発行>盛岡市 都市整備部 公園みどり課  
 内容に関する問い合わせ先は公園みどり課まで  
 TEL 019-651-4110 (内線: 7263, 7264)

回覧


## 公園で楽しく遊ぶためには



### 1. パンフレットのつかいかた

このパンフレットはおおむね3歳から6歳くらいまでの子供向けの内容になっております。

保護者のみなさまも子供たちと一緒に読んでいただき、遊び方やマナーなどを確認してみてください。



## 2. あそぶまえのちゅうい

えみ 絵を見ながら、どんなことにちゅうい  
 かんが 注意をすれば  
 よいか考えてみましょう。


あそぶときの ふくそう



うわぎの まえを  
 あけっぱなしに  
 しない。



あしに あた  
 ぬかにくい くつをはく。



マフラーや ひもつきの  
 てぶくろなどは とる。

からだの ちょうしは？



からだの ちょうしが  
 わるいときは あそびません。

おてんきは？



あめがふっているときや かみなりか  
 っているときは あそびませんので  
 そとで  
 あそびません。


なかよく あそぼう



ゆうぐで あそぶときは  
 じゅんぱんを まもる。

## 3. ゆうぐであそぶときのちゅうい

てつぼう



てつぼうの うえに たはみ。

あそんでいる とき  
 には けんが  
 つかない。

ぬげやすい くつで  
 あそびません。

ぶらんこ

ぶらさからみ。

ぶらんこから とびおちない。




ぶらんこを こいでいる  
 ときは  
 あそびません。

すべりだい

たったまま すべりません。

かばんや すいどうなど  
 ひもがつかれているものは  
 はずす。



おいぐちで あそびません。

したから のぼりません。