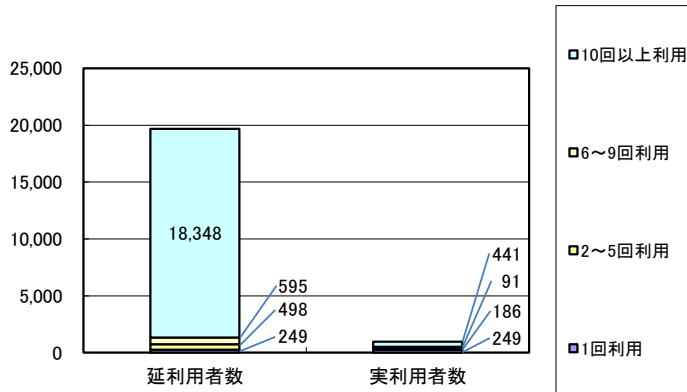


施設基本情報シート

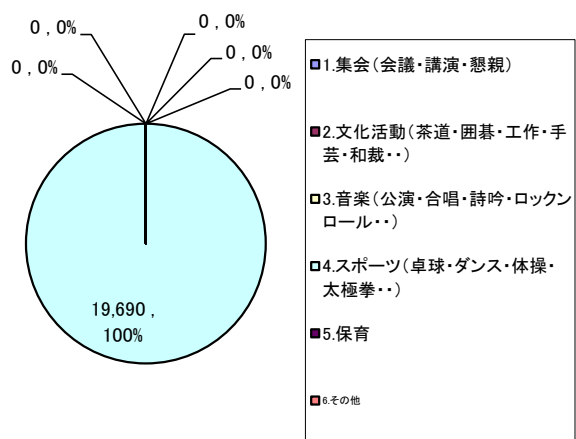
施設番号	88				利用用途別分類	公民館・集会施設等						
施設名称	青山地区活動センター体育館				利用圏域別分類	コミュニティ地区圏域						
住所	月が丘一丁目 26番1号				外観							
所管課	市民協働推進課											
開設年月日	平成01年4月1日											
運営形態(指定管理者)	指定管理者											
指定管理等契約期間	平成21年4月1日～平成26年3月31日											
指定管理者等名称	社会福祉法人盛岡市社会福祉事業団				内部							
設置根拠法令												
設置条例	盛岡市地区活動センター条例											
開館時間	9時～21時											
休館日												
設置目的	盛岡市地区活動センター条例第2条住民の集会、レクリエーションその他コミュニティ活動のための施設				主な利用者/備考	サークル、中学生高校生、青年婦人団体						
利用情報	(区分・単位)	平成23年度	前年比%	平成22年度	平成21年度	土地情報	土地面積	1,073.76㎡		現況地目	宅地	
	延利用者数(人)	20,476	107.3	19,083	20,306		土地所有形態	市有		借受面積		
	開館日数(日)	361	100.3	360	360		複合施設の有無	無				
	1日当たり利用者数(人)	56.7	107.0	53.0	56.4		用途地域	第一種住居地域				
	稼働率(%) (面積加重平均)	84.4	-	-	-	建物情報	総延床面積	499.84㎡	築年数(主たる建物)	23年		
	面積当たり利用量 (人・台・戸/㎡)	41.0	-	-	-		建物所有状況	市有	未利用スペース	-		
	利用量当たりの市総負担額 (円/人・台・戸)	434	-	-	-		耐震診断(主たる建物)	新耐震	耐震補強(主たる建物)	新耐震		
	園児・児童・生徒数(人)	-	-	-	-		階数・構造(主たる建物)	地上1階・鉄骨造				
	入居戸数(戸)・貸出冊数(冊)	-	-	-	-		建替費用(千円)	114,963				
	事務取扱件数(件)	-	-	-	-		建替費用等の1年当たりコスト(千円)⑬	3,158				
		平成23年度		平成22年度	平成21年度				平成23年度		平成22年度	平成21年度
収入	(区分・単位)	千円	構成比%	千円	千円	支出	(区分・単位)	千円	構成比%	千円	千円	
	市の収入計① (②+③)	22	0.4	21	34		市の支出計⑨ (指定管理料除く)	0	0.0	0	0	
	使用料(減免後)②	22	0.4	21	34		施設のコスト	0	0.0	0	0	
	その他③	0	0.0	0	0		事業のコスト	0	0.0	0	0	
	《参考》 使用料減免額④	0	0.0	0	0		人に係るコスト	0	0.0	0	0	
	指定管理者の収入計⑤	5,804	99.6	5,805	5,831		指定管理者の支出計⑩	5,781	100.0	5,762	5,897	
	指定管理料⑥	5,757	98.8	5,756	5,795		施設のコスト	2,504	43.3	2,584	2,655	
	利用料金収入⑦	0	0.0	0	0		自主事業以外のコスト	0	0.0	0	0	
	自主事業収入	0	0.0	0	0		自主事業のコスト	0	0.0	0	0	
	その他収入	47	0.8	49	36		人に係るコスト	3,277	56.7	3,178	3,242	
収入合計⑧	5,826	100.0	5,826	5,865	支出合計⑪	5,781	100.0	5,762	5,897			
指定管理者の収支差引 (⑤-⑩)	23	-	43	△ 66								
使用料等の収入が支出合計に 占める割合[(①+(⑤-⑥))/⑪]	1.2	-	1.2	1.2	市負担	単年度市負担額⑫ (⑨-①+⑥)	5,735	-	5,735	5,761		
使用料減免割合(%) (④÷(②+④+⑦))	0.0	-	0.0	0.0		建替費用等も含めた1年当たりの市総負担額(⑫+⑬)	8,893	-	8,893	8,919		

団体利用 及び 自主事業における延利用者数・実利用者数(人)

① 延利用者数 19,690 人 ② 実利用者数 967 人 ①/② 平均利用回 20.4 回

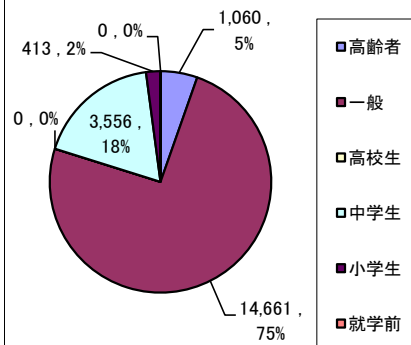
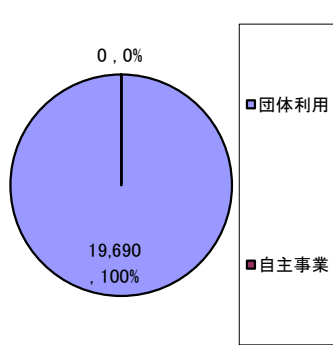


団体利用における内容(人)



利用形態

利用者の内訳

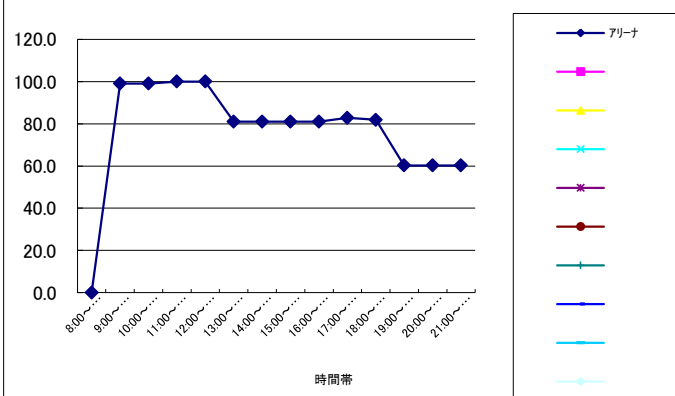
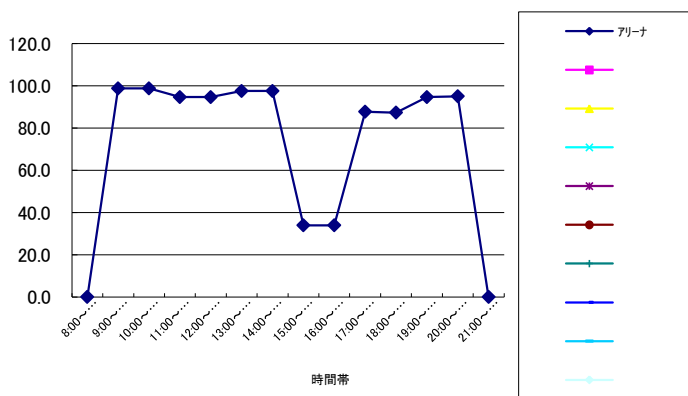


No	事業内容	利用者数	回数	平均利用者
1	集会(会議・講演・懇親)			-
2	文化活動(茶道・囲碁・工作・手芸・和裁・・・)			-
3	音楽(公演・合唱・詩吟・ロックンロール・・・)			-
4	スポーツ(卓球・ダンス・体操・太極拳・・・)	19,690	1,896	10
5	保育			-
6	その他			-
合計		19,690	1,896	10

稼働率

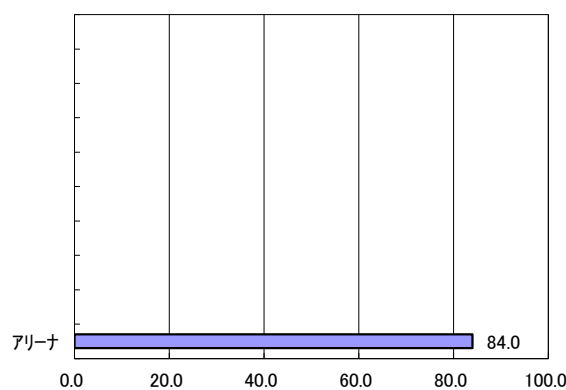
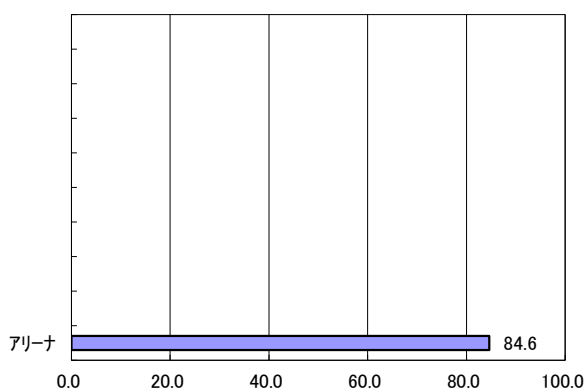
平日(時間帯別) 稼働率(%)

土日祝(時間帯別) 稼働率(%)



平日(年間平均) 稼働率(%)

土日祝(年間平均) 稼働率(%)



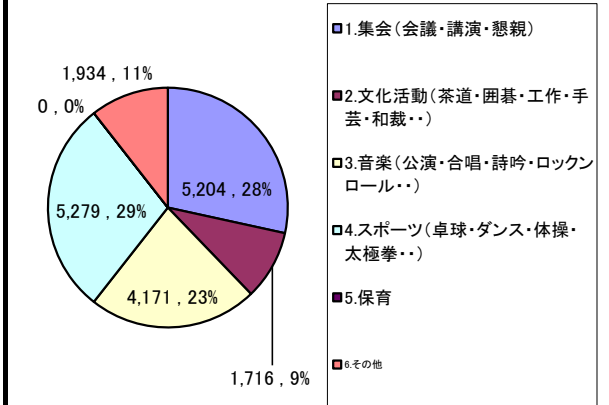
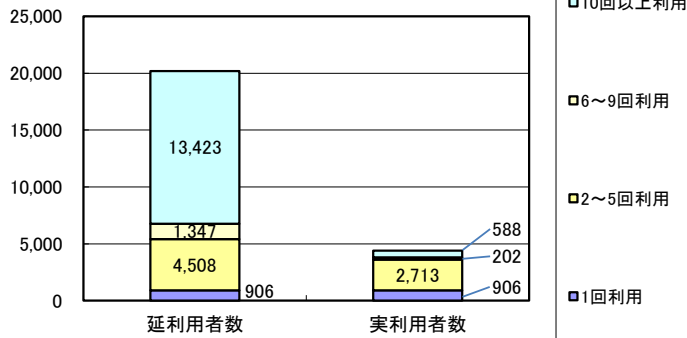
施設基本情報シート

施設番号	89				利用用途別分類	公民館・集会施設等					
施設名称	青山地区活動センター				利用圏域別分類	コミュニティ地区圏域					
住所	青山三丁目 37番7号				外観						
所管課	市民協働推進課										
開設年月日	昭和54年4月1日										
運営形態(指定管理者)	指定管理者										
指定管理等契約期間	平成21年4月1日～平成26年3月31日										
指定管理者等名称	社会福祉法人盛岡市社会福祉事業団				内部						
設置根拠法令											
設置条例	盛岡市地区活動センター条例										
開館時間	9時～21時										
休館日											
設置目的	盛岡市地区活動センター条例第2条住民の集会、レクリエーションその他コミュニティ活動のための施設				主な利用者/備考 サークル, 市民活動団体, PTA						
利用情報	(区分・単位)	平成23年度	前年比%	平成22年度	平成21年度	土地情報	土地面積	2,222.98㎡		現況地目	宅地
	延利用者数(人)	37,556	78.2	48,014	56,877		土地所有形態	市有、民間		借受面積	
	開館日数(日)	361	100.3	360	360		複合施設の有無	有 青山老人福祉センター, 青山支所			
	1日当たり利用者数(人)	104.0	78.0	133.4	158.0		用途地域	第一種住居地域			
	稼働率(%) (面積加重平均)	39.7	-	-	-	建物情報	総延床面積	1,574.02㎡	築年数(主たる建物)	33年	
	面積当たり利用量 (人・台・戸/㎡)	23.9	-	-	-		建物所有状況	市有	未利用スペース	-	
	利用量当たりの市総負担額 (円/人・台・戸)	780	-	-	-		耐震診断(主たる建物)	充実	耐震補強(主たる建物)	未対応	
	園児・児童・生徒数(人)	-	-	-	-		階数・構造(主たる建物)	地上3階・鉄筋コンクリート造			
	入居戸数(戸)・貸出冊数(冊)	-	-	-	-		建替費用(千円)	545,606			
	事務取扱件数(件)	-	-	-	-		建替費用等の1年当たりコスト(千円)⑬	12,559			
収入	(区分・単位)	平成23年度		平成22年度	平成21年度	支出	(区分・単位)	平成23年度		平成22年度	平成21年度
		千円	構成比%	千円	千円			千円	構成比%	千円	千円
	市の収入計① (②+③)	134	0.8	152	178		市の支出計⑨ (指定管理料除く)	977	5.8	878	730
	使用料(減免後)②	128	0.8	146	172		施設のコスト	977	5.8	878	730
	その他③	6	0.0	6	6		事業のコスト	0	0.0	0	0
	《参考》 使用料減免額④	0	0.0	0	0		人に係るコスト	0	0.0	0	0
	指定管理者の収入計⑤	16,013	99.2	16,013	16,087		指定管理者の支出計⑩	15,949	94.2	15,896	16,267
	指定管理料⑥	15,882	98.4	15,877	15,986		施設のコスト	6,908	40.8	7,129	7,324
	利用料金収入⑦	0	0.0	0	0		自主事業以外のコスト	0	0.0	0	0
	自主事業収入	0	0.0	0	0		自主事業のコスト	0	0.0	0	0
その他収入	131	0.8	136	101	人に係るコスト	9,041	53.4	8,767	8,943		
収入合計⑧	16,147	100.0	16,165	16,265	支出合計⑪	16,926	100.0	16,774	16,997		
指定管理者の収支差引 (⑤-⑩)	64	-	117	△ 180							
使用料等の収入が支出合計に 占める割合[(①+(⑤-⑥))/⑪]	1.6	-	1.7	1.6	市負担	単年度市負担額⑫ (⑨-①+⑥)	16,725	-	16,603	16,538	
使用料減免割合(%) (④÷(②+④+⑦))	0.0	-	0.0	0.0		建替費用等も含めた1年当 りの市総負担額(⑫+⑬)	29,284	-	29,162	29,097	

団体利用 及び 自主事業における延利用者数・実利用者数(人)

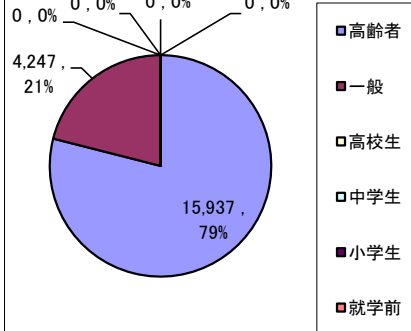
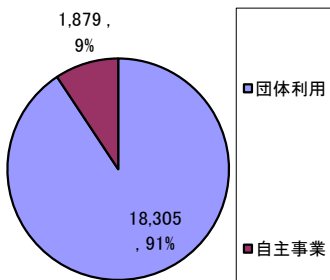
団体利用における内容(人)

① 延利用者数 20,184 人 ② 実利用者数 4,409 人 ①/② 平均利用回 4.6 回



利用形態

利用者の内訳

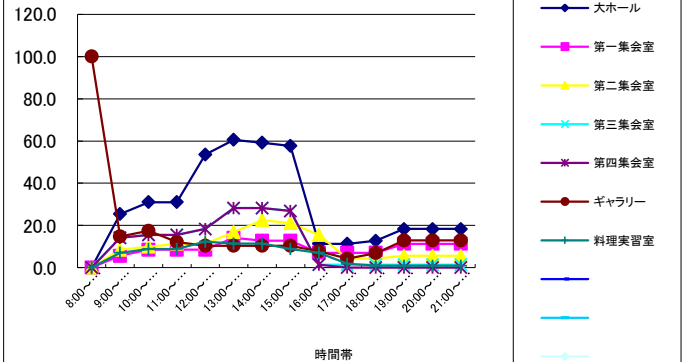
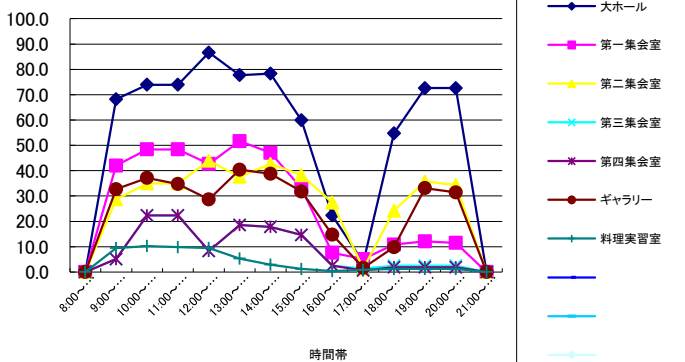


No	事業内容	利用者数	回数	平均利用者
1	集会(会議・講演・懇親)	5,204	241	22
2	文化活動(茶道・囲碁・工作・手芸・和裁・・・)	1,716	201	9
3	音楽(公演・合唱・詩吟・ロックンロール・・・)	4,171	280	15
4	スポーツ(卓球・ダンス・体操・太極拳・・・)	5,279	347	15
5	保育			-
6	その他	1,934	100	19
合計		18,304	1,169	80

稼働率

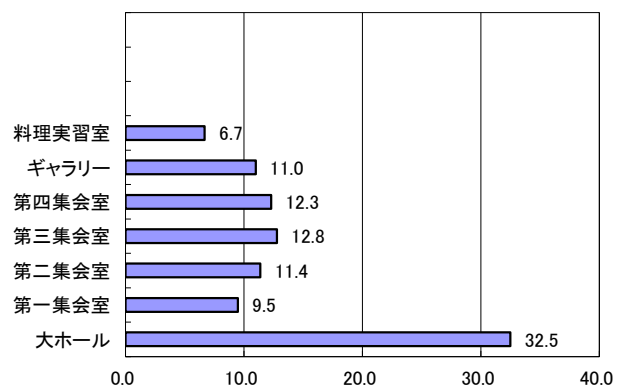
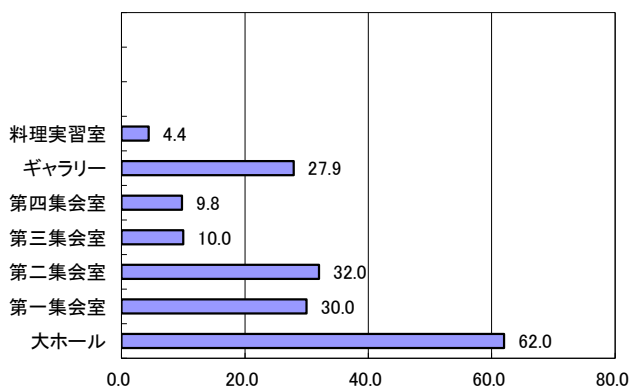
平日(時間帯別) 稼働率 (%)

土日祝(時間帯別) 稼働率 (%)



平日(年間平均) 稼働率 (%)

土日祝(年間平均) 稼働率 (%)

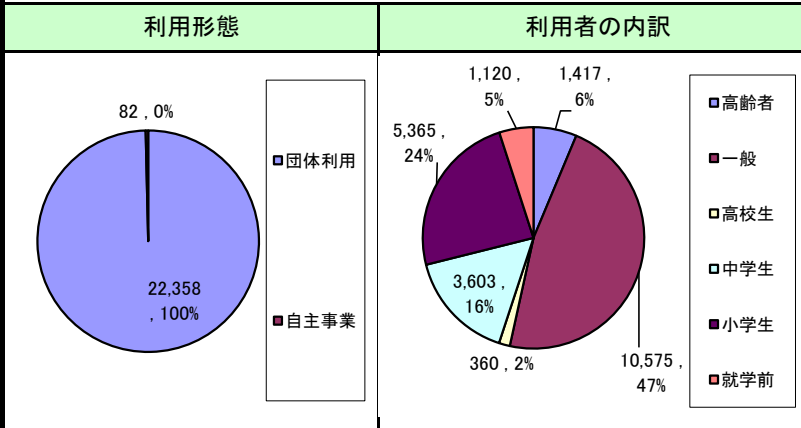
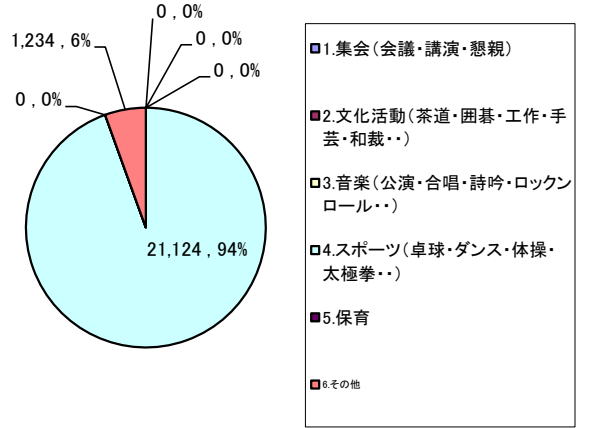
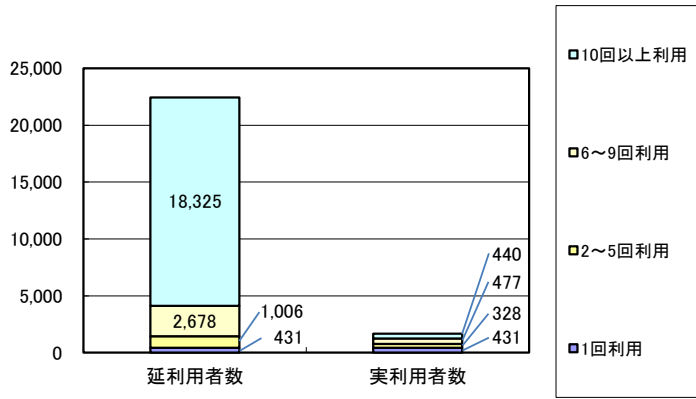


施設基本情報シート

施設番号	90				利用用途別分類	公民館・集会施設等						
施設名称	加賀野地区活動センター				利用圏域別分類	コミュニティ地区圏域						
住所	加賀野四丁目 18番55号				外観							
所管課	市民協働推進課											
開設年月日	昭和58年2月1日											
運営形態(指定管理者)	指定管理者											
指定管理等契約期間	平成21年4月1日～平成26年3月31日											
指定管理者等名称	社会福祉法人盛岡市社会福祉事業団				内部							
設置根拠法令												
設置条例	盛岡市地区活動センター条例											
開館時間	9時～21時											
休館日												
設置目的	盛岡市地区活動センター条例第2条住民の集会、レクリエーションその他コミュニティ活動のための施設				主な利用者/備考	サークル、学生、子ども会						
利用情報	(区分・単位)	平成23年度	前年比%	平成22年度	平成21年度	土地情報	土地面積	3,035.01㎡		現況地目	宅地	
	延利用者数(人)	24,178	94.3	25,639	30,184		土地所有形態	市有		借受面積		
	開館日数(日)	361	100.3	360	360		複合施設の有無	有		老人福祉センター、児童センター		
	1日当たり利用者数(人)	67.0	94.0	71.2	83.8		用途地域	第一種住居地域				
	稼働率(%) (面積加重平均)	83.8	-	-	-	建物情報	総延床面積	1,359.84㎡	築年数(主たる建物)	45年		
	面積当たり利用量 (人・台・戸/㎡)	17.8	-	-	-		建物所有状況	市有	未利用スペース	-		
	利用量当たりの市総負担額 (円/人・台・戸)	729	-	-	-		耐震診断(主たる建物)	診断未実施	耐震補強(主たる建物)	未対応		
	園児・児童・生徒数(人)	-	-	-	-		階数・構造(主たる建物)	地上1階・鉄骨造				
	入居戸数(戸)・貸出冊数(冊)	-	-	-	-		建替費用(千円)	475,944				
	事務取扱件数(件)	-	-	-	-		建替費用等の1年当たりコスト(千円)⑬	10,953				
収入	(区分・単位)	平成23年度		平成22年度	平成21年度	支出	(区分・単位)	平成23年度		平成22年度	平成21年度	
		千円	構成比%	千円	千円			千円	構成比%	千円	千円	
	市の収入計① (②+③)	43	0.6	36	61		市の支出計⑨ (指定管理料除く)	72	1.2	31	0	
	使用料(減免後)②	37	0.5	30	55		施設のコスト	72	1.2	31	0	
	その他③	6	0.1	6	6		事業のコスト	0	0.0	0	0	
	《参考》 使用料減免額④	0	0.0	0	0		人に係るコスト	0	0.0	0	0	
	指定管理者の収入計⑤	6,702	99.4	6,705	6,851		指定管理者の支出計⑩	5,979	98.8	6,467	6,593	
	指定管理料⑥	6,652	98.6	6,642	6,796		施設のコスト	2,508	41.4	2,786	3,014	
	利用料金収入⑦	0	0.0	0	0		自主事業以外のコスト	0	0.0	0	0	
	自主事業収入	0	0.0	0	0		自主事業のコスト	0	0.0	0	0	
その他収入	50	0.7	63	55	人に係るコスト	3,471	57.4	3,681	3,579			
収入合計⑧	6,745	100.0	6,741	6,912	支出合計⑪	6,051	100.0	6,498	6,593			
指定管理者の収支差引 (⑤-⑩)	723	-	238	258								
使用料等の収入が支出合計に 占める割合[(①+(⑤-⑥))/⑪]	1.5	-	1.5	1.8	市負担	単年度市負担額⑫ (⑨-①+⑥)	6,681	-	6,637	6,735		
使用料減免割合(%) (④÷(②+④+⑦))	0.0	-	0.0	0.0		建替費用等も含めた1年当 りの市総負担額(⑫+⑬)	17,634	-	17,590	17,688		

団体利用 及び 自主事業における延利用者数・実利用者数(人) **団体利用における内容(人)**

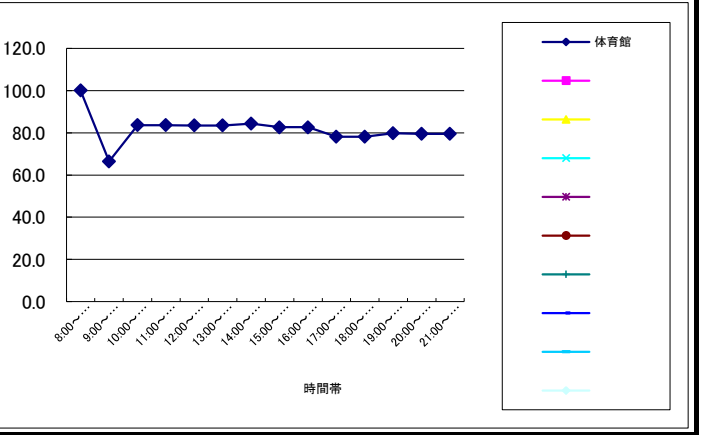
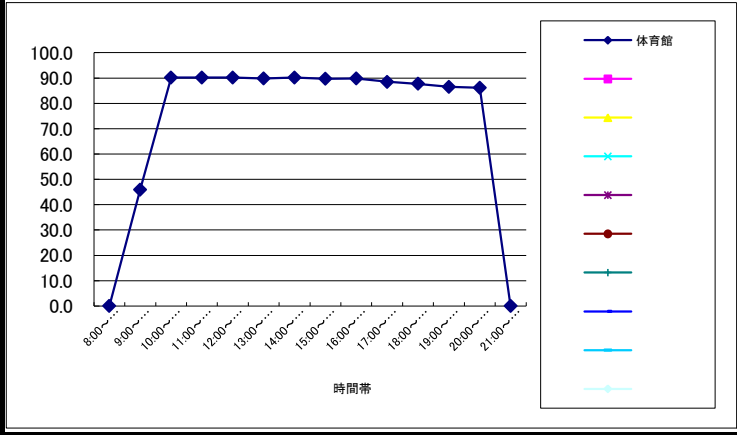
① 延利用者数 22,440 人 ② 実利用者数 1,676 人 ①/② 平均利用回 13.4 回



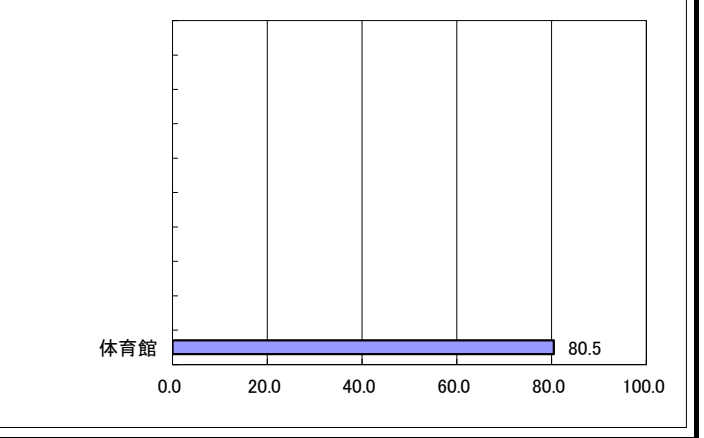
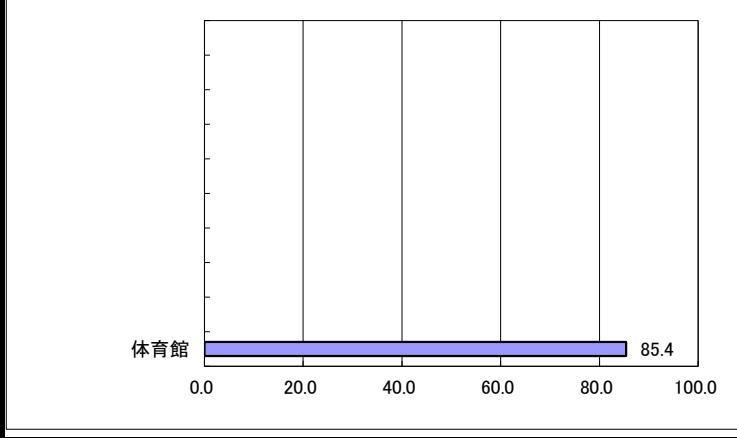
No	事業内容	利用者数	回数	平均利用者
1	集会(会議・講演・懇親)			-
2	文化活動(茶道・囲碁・工作・手芸・和裁・・・)			-
3	音楽(公演・合唱・詩吟・ロックンロール・・・)			-
4	スポーツ(卓球・ダンス・体操・太極拳・・・)	21,124	1,747	12
5	保育			-
6	その他	1,234	9	137
合計		22,358	1,756	149

稼働率

平日(時間帯別) 稼働率(%) **土日祝(時間帯別) 稼働率(%)**



平日(年間平均) 稼働率(%) **土日祝(年間平均) 稼働率(%)**

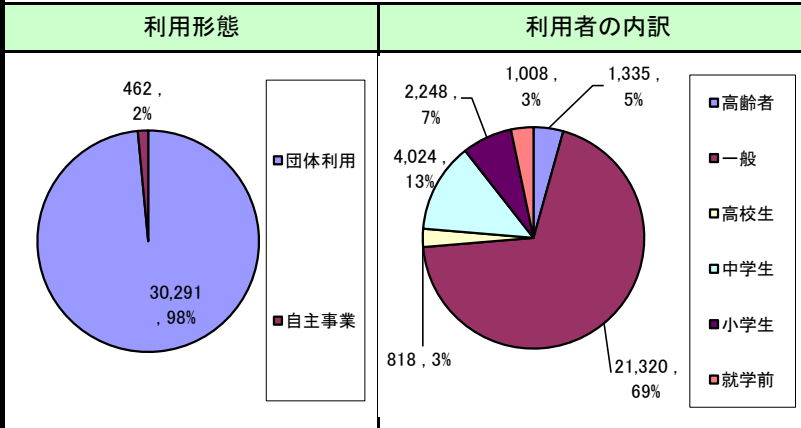
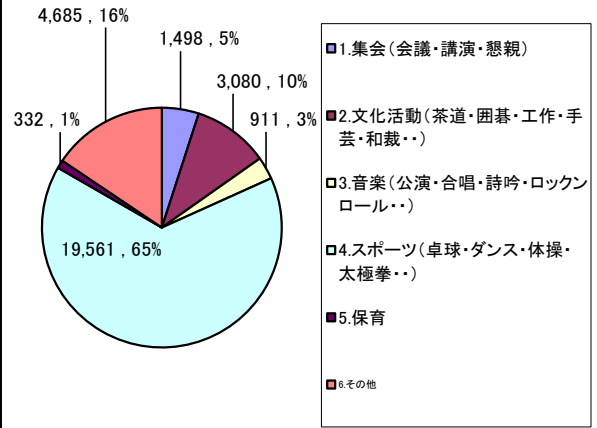
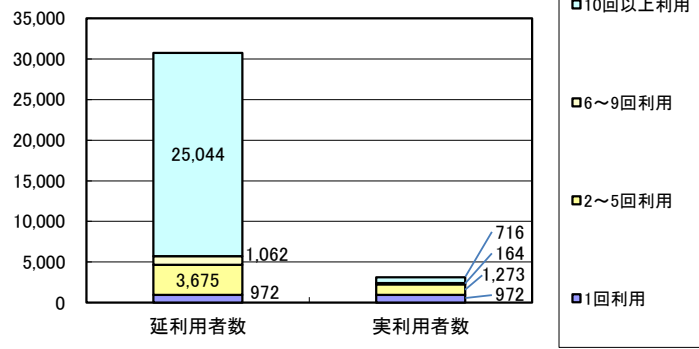


施設基本情報シート

施設番号	91				利用用途別分類	公民館・集会施設等					
施設名称	緑が丘地区活動センター				利用圏域別分類	コミュニティ地区圏域					
住所	黒石野二丁目 14番1号				外観						
所管課	市民協働推進課										
開設年月日	平成02年4月1日										
運営形態(指定管理者)	指定管理者										
指定管理等契約期間	平成21年4月1日～平成26年3月31日										
指定管理者等名称	社会福祉法人盛岡市社会福祉事業団				内部						
設置根拠法令											
設置条例	盛岡市地区活動センター条例										
開館時間	9時～21時										
休館日											
設置目的	盛岡市地区活動センター条例第2条住民の集会、レクリエーションその他コミュニティ活動のため施設				主な利用者/備考 サークル、保育所・幼稚園・学校関係、町内会・自治会						
利用情報	(区分・単位)	平成23年度	前年比%	平成22年度	平成21年度	土地情報	土地面積	3,732.31㎡		現況地目	宅地
	延利用者数(人)	30,974	105.8	29,286	31,701		土地所有形態	市有	借受面積		
	開館日数(日)	361	100.3	360	360		複合施設の有無	無			
	1日当たり利用者数(人)	85.8	105.5	81.4	88.1		用途地域	第一種低層住居専用地域			
	稼働率(%) (面積加重平均)	63.6	-	-	-	建物情報	総延床面積	805.93㎡	築年数(主たる建物)	22年	
	面積当たり利用量 (人・台・戸/㎡)	38.4	-	-	-		建物所有状況	市有	未利用スペース	-	
	利用量当たりの市総負担額 (円/人・台・戸)	494	-	-	-		耐震診断(主たる建物)	新耐震	耐震補強(主たる建物)	新耐震	
	園児・児童・生徒数(人)	-	-	-	-		階数・構造(主たる建物)	地上2階・鉄骨造			
	入居戸数(戸)・貸出冊数(冊)	-	-	-	-		建替費用(千円)	282,076			
	事務取扱件数(件)	-	-	-	-		建替費用等の1年当たりコスト(千円)⑬	6,488			
収入	(区分・単位)	平成23年度		平成22年度	平成21年度	支出	(区分・単位)	平成23年度		平成22年度	平成21年度
		千円	構成比%	千円	千円			千円	構成比%	千円	千円
	市の収入計① (②+③)	511	5.2	426	439		市の支出計⑨ (指定管理料除く)	91	1.0	0	0
	使用料(減免後)②	500	5.1	415	428		施設のコスト	91	1.0	0	0
	その他③	11	0.1	11	11		事業のコスト	0	0.0	0	0
	《参考》 使用料減免額④	0	0.0	0	0		人に係るコスト	0	0.0	0	0
	指定管理者の収入計⑤	9,278	94.8	9,254	9,241		指定管理者の支出計⑩	8,945	99.0	9,122	9,227
	指定管理料⑥	9,238	94.4	9,215	9,218		施設のコスト	2,643	29.2	2,642	2,817
	利用料金収入⑦	0	0.0	0	0		自主事業以外のコスト	0	0.0	0	0
	自主事業収入	0	0.0	0	0		自主事業のコスト	0	0.0	0	0
その他収入	40	0.4	39	23	人に係るコスト	6,302	69.7	6,480	6,410		
収入合計⑧	9,789	100.0	9,680	9,680	支出合計⑪	9,036	100.0	9,122	9,227		
指定管理者の収支差引 (⑤-⑩)	333	-	132	14							
使用料等の収入が支出合計に 占める割合[(①+(⑤-⑥))/⑪]	6.1	-	5.1	5.0	市負担	単年度市負担額⑫ (⑨-①+⑥)	8,818	-	8,789	8,779	
使用料減免割合(%) (④÷(②+④+⑦))	0.0	-	0.0	0.0		建替費用等も含めた1年当たりの市総負担額(⑫+⑬)	15,306	-	15,277	15,267	

団体利用 及び 自主事業における延利用者数・実利用者数(人) 団体利用における内容(人)

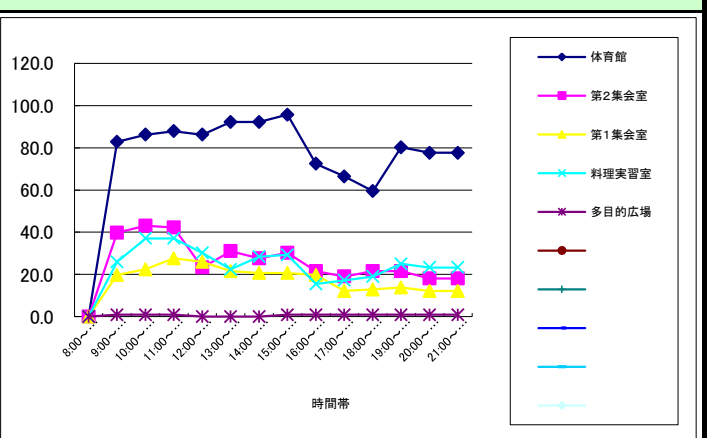
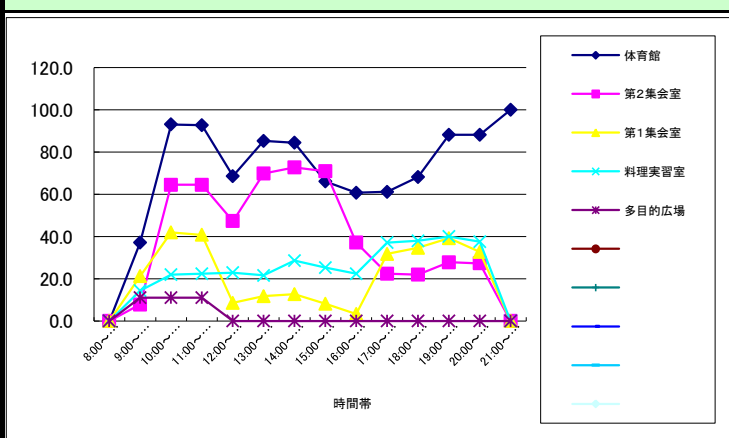
① 延利用者数 30,753 人 ② 実利用者数 3,125 人 ①/② 平均利用回 9.8 回



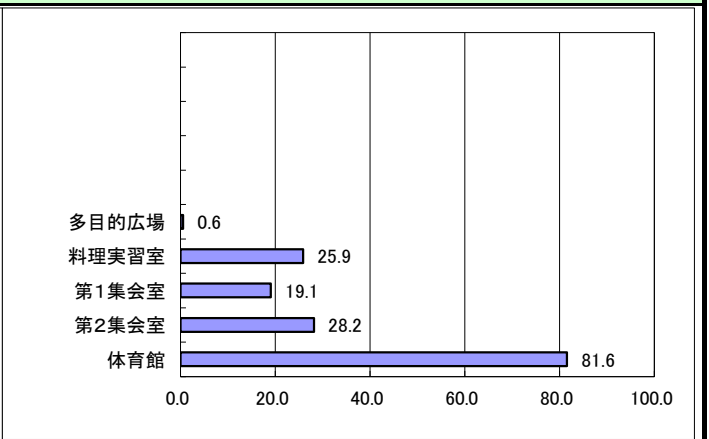
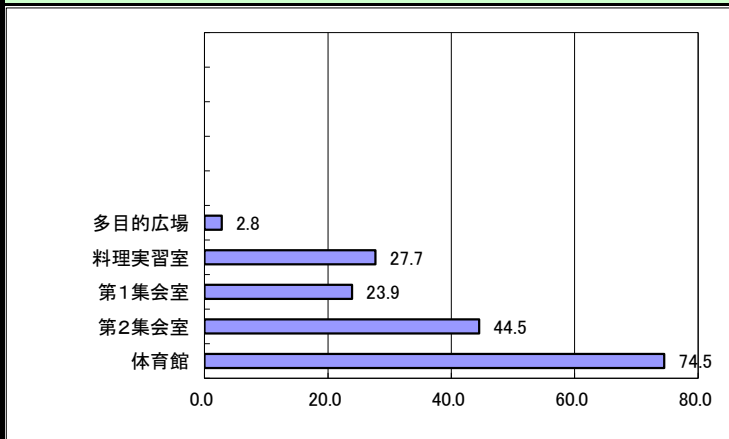
No	事業内容	利用者数	回数	平均利用者
1	集会(会議・講演・懇親)	1,498	82	18
2	文化活動(茶道・囲碁・工作・手芸・和裁・・・)	3,080	268	11
3	音楽(公演・合唱・詩吟・ロックンロール・・・)	911	64	14
4	スポーツ(卓球・ダンス・体操・太極拳・・・)	19,561	1,338	15
5	保育	332	31	11
6	その他	4,685	399	12
合計		30,067	2,182	81

稼働率

平日(時間帯別) 稼働率(%) 土日祝(時間帯別) 稼働率(%)



平日(年間平均) 稼働率(%) 土日祝(年間平均) 稼働率(%)

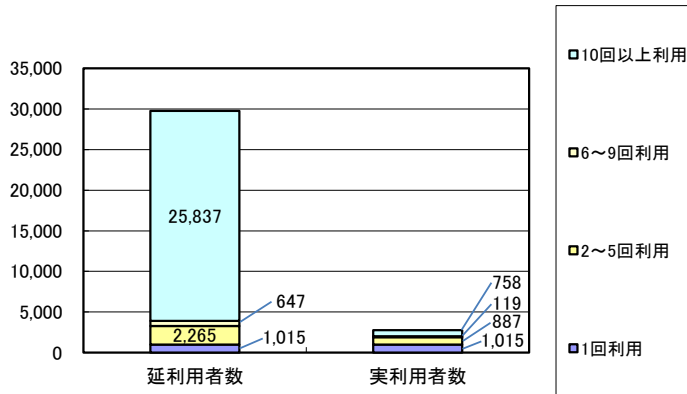


施設基本情報シート

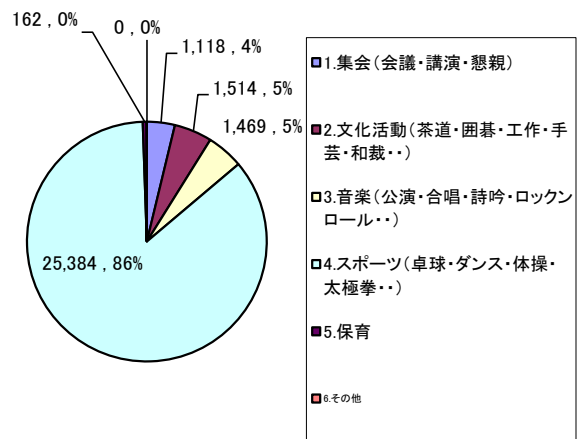
施設番号	92				利用用途別分類	公民館・集会施設等						
施設名称	厨川地区活動センター				利用圏域別分類	コミュニティ地区圏域						
住所	前九年三丁目 7番1号				外観							
所管課	市民協働推進課											
開設年月日	昭和57年4月1日											
運営形態(指定管理者)	指定管理者											
指定管理等契約期間	平成21年4月1日～平成26年3月31日											
指定管理者等名称	社会福祉法人盛岡市社会福祉事業団				内部							
設置根拠法令												
設置条例	盛岡市地区活動センター条例											
開館時間	9時～21時											
休館日												
設置目的	盛岡市地区活動センター条例第2条住民の集会、レクリエーションその他コミュニティ活動のための施設				主な利用者/備考	町内会・自治会、サークル、学生						
利用情報	(区分・単位)	平成23年度	前年比%	平成22年度	平成21年度	土地情報	土地面積	0.00㎡		現況地目		
	延利用者数(人)	29,940	108.2	27,664	28,403		土地所有形態	市有	借受面積			
	開館日数(日)	361	100.3	360	360		複合施設の有無	有 老人福祉センター、児童センター				
	1日当たり利用者数(人)	82.9	107.9	76.8	78.9		用途地域	第二種中高層住居専用地域				
	稼働率(%) (面積加重平均)	74.1	-	-	-	建物情報	総延床面積	706.04㎡	築年数(主たる建物)	30年		
	面積当たり利用量 (人・台・戸/㎡)	42.4	-	-	-		建物所有状況	市有	未利用スペース	-		
	利用量当たりの市総負担額 (円/人・台・戸)	380	-	-	-		耐震診断(主たる建物)	新耐震	耐震補強(主たる建物)	新耐震		
	園児・児童・生徒数(人)	-	-	-	-		階数・構造(主たる建物)	地上1階・鉄骨造				
	入居戸数(戸)・貸出冊数(冊)	-	-	-	-		建替費用(千円)	247,114				
	事務取扱件数(件)	-	-	-	-		建替費用等の1年当たりコスト(千円)⑬	5,690				
収入	(区分・単位)	平成23年度		平成22年度	平成21年度		支出	(区分・単位)	平成23年度		平成22年度	平成21年度
		千円	構成比%	千円	千円			千円	構成比%	千円	千円	
	市の収入計① (②+③)	145	2.4	105	166			市の支出計⑨ (指定管理料除く)	86	1.5	0	0
	使用料(減免後)②	140	2.3	100	161			施設のコスト	86	1.5	0	0
	その他③	5	0.1	5	5			事業のコスト	0	0.0	0	0
	《参考》 使用料減免額④	0	0.0	0	0			人に係るコスト	0	0.0	0	0
	指定管理者の収入計⑤	5,823	97.6	5,830	5,823			指定管理者の支出計⑩	5,641	98.5	5,399	5,984
	指定管理料⑥	5,750	96.3	5,740	5,748			施設のコスト	2,006	35.0	2,149	2,286
	利用料金収入⑦	0	0.0	0	0			自主事業以外のコスト	0	0.0	0	0
	自主事業収入	0	0.0	0	0			自主事業のコスト	0	0.0	0	0
	その他収入	73	1.2	90	75			人に係るコスト	3,635	63.5	3,250	3,698
	収入合計⑧	5,968	100.0	5,935	5,989		支出合計⑪	5,727	100.0	5,399	5,984	
	指定管理者の収支差引 (⑤-⑩)	182	-	431	△ 161							
	使用料等の収入が支出合計に 占める割合[(①+(⑤-⑥))/⑪]	3.8	-	3.6	4.0	市負担	単年度市負担額⑫ (⑨-①+⑥)	5,691	-	5,635	5,582	
	使用料減免割合(%) (④÷(②+④+⑦))	0.0	-	0.0	0.0		建替費用等も含めた1年当 りの市総負担額(⑫+⑬)	11,381	-	11,325	11,272	

団体利用 及び 自主事業における延利用者数・実利用者数(人)

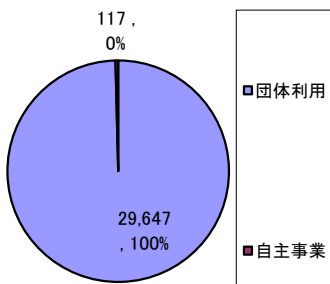
① 延利用者数 29,764 人 ② 実利用者数 2,779 人 ①/② 平均利用回 10.7 回



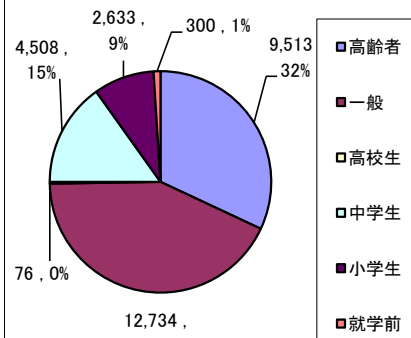
団体利用における内容(人)



利用形態



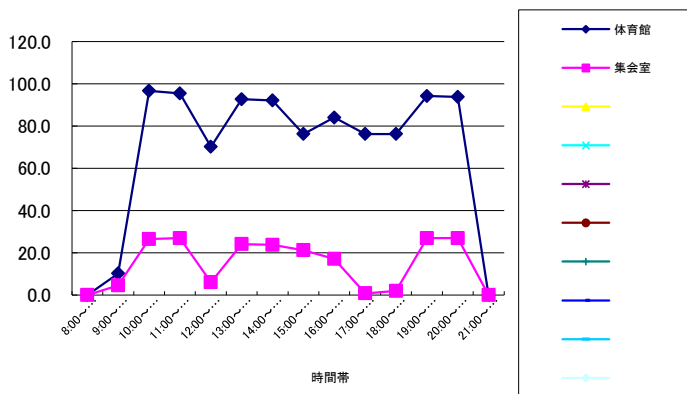
利用者の内訳



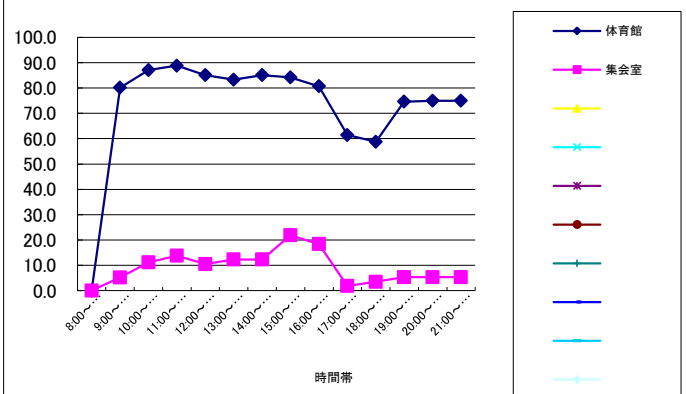
No	事業内容	利用者数	回数	平均利用者
1	集会(会議・講演・懇親)	1,118	78	14
2	文化活動(茶道・囲碁・工作・手芸・和裁・・・)	1,514	72	21
3	音楽(公演・合唱・詩吟・ロックンロール・・・)	1,469	99	15
4	スポーツ(卓球・ダンス・体操・太極拳・・・)	25,384	1,535	17
5	保育	162	27	6
6	その他		2	0
合計		29,647	1,813	73

稼働率

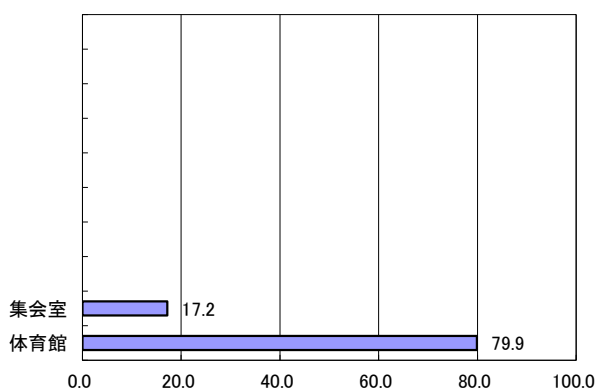
平日(時間帯別) 稼働率(%)



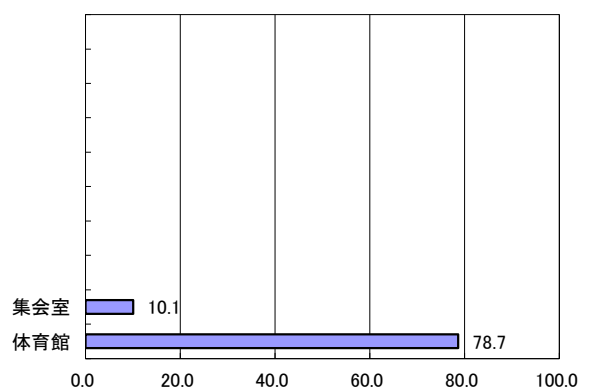
土日祝(時間帯別) 稼働率(%)



平日(年間平均) 稼働率(%)



土日祝(年間平均) 稼働率(%)

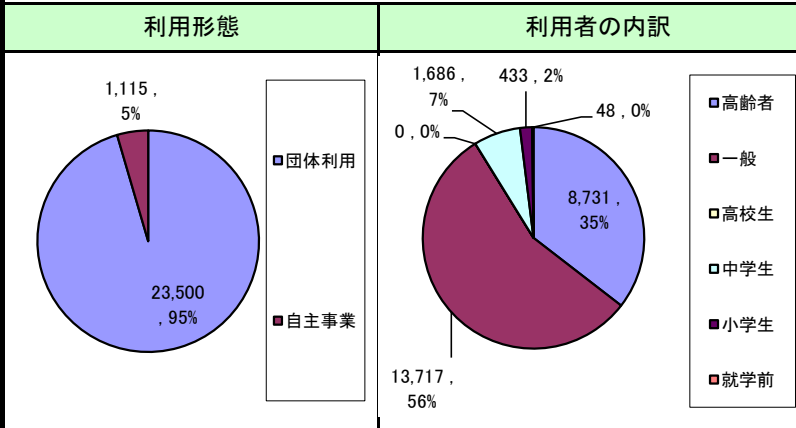
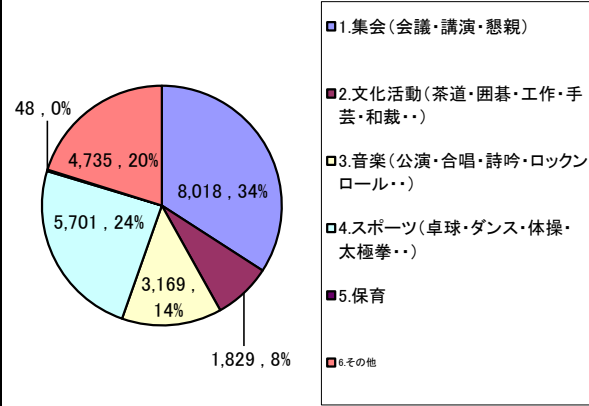
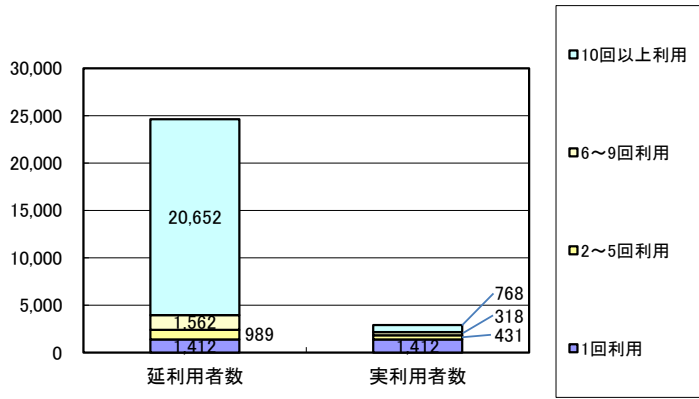


施設基本情報シート

施設番号	93				利用用途別分類	公民館・集会施設等						
施設名称	仙北地区活動センター				利用圏域別分類	コミュニティ地区圏域						
住所	仙北二丁目 4番13号				外観							
所管課	市民協働推進課											
開設年月日	昭和55年4月1日											
運営形態(指定管理者)	指定管理者											
指定管理等契約期間	平成21年4月1日～平成26年3月31日											
指定管理者等名称	社会福祉法人盛岡市社会福祉事業団				内部							
設置根拠法令												
設置条例	盛岡市地区活動センター条例											
開館時間	9時～21時											
休館日												
設置目的	盛岡市地区活動センター条例第2条住民の集会、レクリエーションその他コミュニティ活動のための施設				主な利用者/備考	サークル、町内会・自治会、学生						
利用情報	(区分・単位)	平成23年度	前年比%	平成22年度	平成21年度	土地情報	土地面積	1,080.09㎡		現況地目	宅地	
	延利用者数(人)	36,306	103.3	35,130	34,432		土地所有形態	市有		借受面積		
	開館日数(日)	361	100.3	360	360		複合施設の有無	無				
	1日当たり利用者数(人)	100.6	103.1	97.6	95.6		用途地域	近隣商業地域				
	稼働率(%) (面積加重平均)	20.9	-	-	-	建物情報	総延床面積	1,572.63㎡	築年数(主たる建物)	32年		
	面積当たり利用量 (人・台・戸/㎡)	23.1	-	-	-		建物所有状況	市有	未利用スペース	-		
	利用量当たりの市総負担額 (円/人・台・戸)	857	-	-	-		耐震診断(主たる建物)	充実	耐震補強(主たる建物)	未対応		
	園児・児童・生徒数(人)	-	-	-	-		階数・構造(主たる建物)	地上3階・鉄筋コンクリート造				
	入居戸数(戸)・貸出冊数(冊)	-	-	-	-		建替費用(千円)	550,421				
	事務取扱件数(件)	-	-	-	-		建替費用等の1年当たりコスト(千円)⑬	12,669				
収入	(区分・単位)	平成23年度		平成22年度	平成21年度	支出	(区分・単位)	平成23年度		平成22年度	平成21年度	
		千円	構成比%	千円	千円			千円	構成比%	千円	千円	
	市の収入計① (②+③)	236	1.3	189	230		市の支出計⑨ (指定管理料除く)	196	1.2	0	0	
	使用料(減免後)②	236	1.3	189	230		施設のコスト	196	1.2	0	0	
	その他③	0	0.0	0	0		事業のコスト	0	0.0	0	0	
	《参考》 使用料減免額④	0	0.0	0	0		人に係るコスト	0	0.0	0	0	
	指定管理者の収入計⑤	18,515	98.7	18,465	18,445		指定管理者の支出計⑩	16,771	98.8	16,727	17,216	
	指定管理料⑥	18,488	98.6	18,424	18,420		施設のコスト	5,805	34.2	5,815	5,987	
	利用料金収入⑦	0	0.0	0	0		自主事業以外のコスト	0	0.0	0	0	
	自主事業収入	0	0.0	0	0		自主事業のコスト	0	0.0	0	0	
その他収入	27	0.1	41	25	人に係るコスト	10,966	64.6	10,912	11,229			
収入合計⑧	18,751	100.0	18,654	18,675	支出合計⑪	16,967	100.0	16,727	17,216			
指定管理者の収支差引 (⑤-⑩)	1,744	-	1,738	1,229								
使用料等の収入が支出合計に 占める割合[(①+(⑤-⑥))/⑪]	1.6	-	1.4	1.5	市負担	単年度市負担額⑫ (⑨-①+⑥)	18,448	-	18,235	18,190		
使用料減免割合(%) (④÷(②+④+⑦))	0.0	-	0.0	0.0		建替費用等も含めた1年当 りの市総負担額(⑫+⑬)	31,117	-	30,904	30,859		

団体利用及び自主事業における延利用者数・実利用者数(人) 団体利用における内容(人)

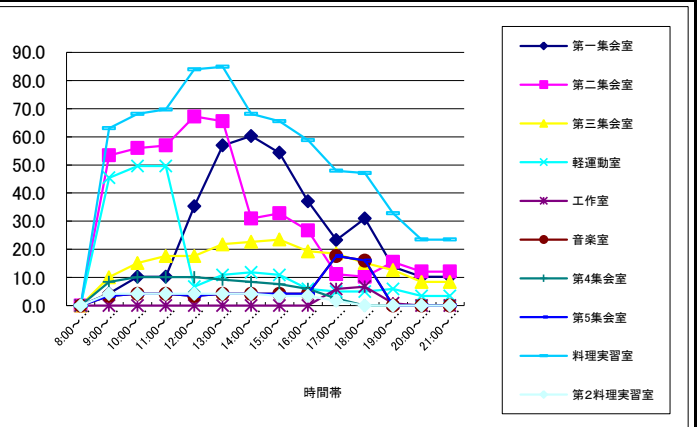
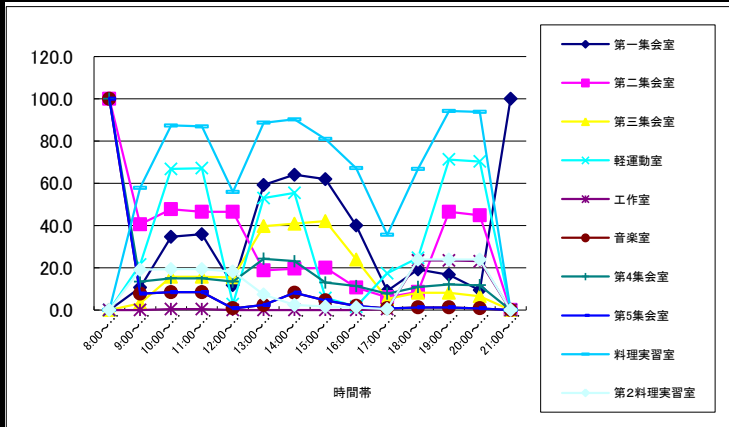
① 延利用者数 24,615 人 ② 実利用者数 2,929 人 ①/② 平均利用回 8.4 回



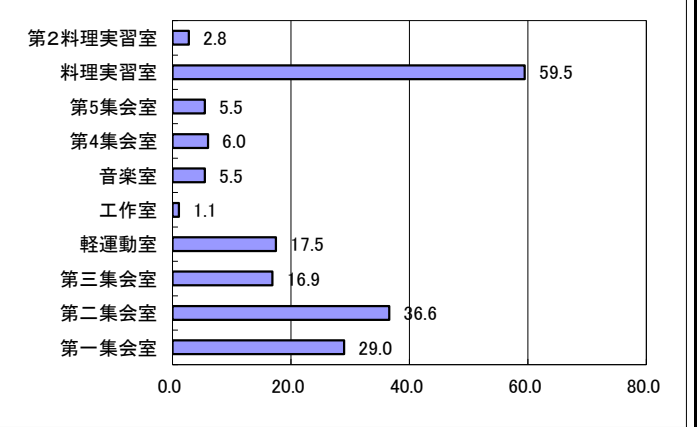
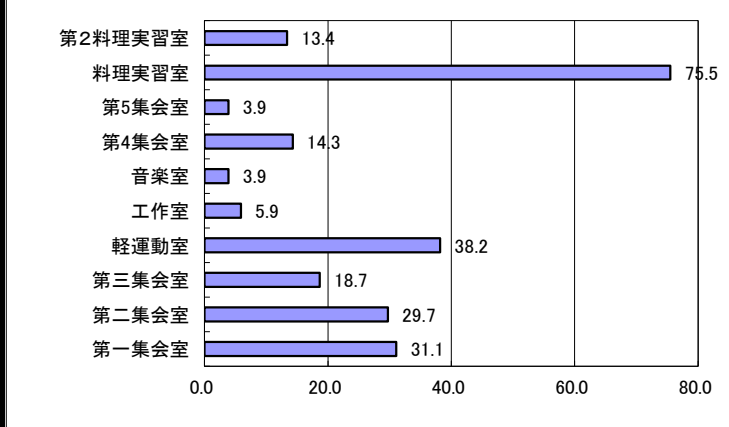
No	事業内容	利用者数	回数	平均利用者
1	集会(会議・講演・懇親)	8,018	224	36
2	文化活動(茶道・囲碁・工作・手芸・和裁・・・)	1,829	218	8
3	音楽(公演・合唱・詩吟・ロックンロール・・・)	3,169	235	13
4	スポーツ(卓球・ダンス・体操・太極拳・・・)	5,701	662	9
5	保育	48	8	6
6	その他	4,735	498	10
合計		23,500	1,845	82

稼働率

平日(時間帯別) 稼働率(%) 土日祝(時間帯別) 稼働率(%)

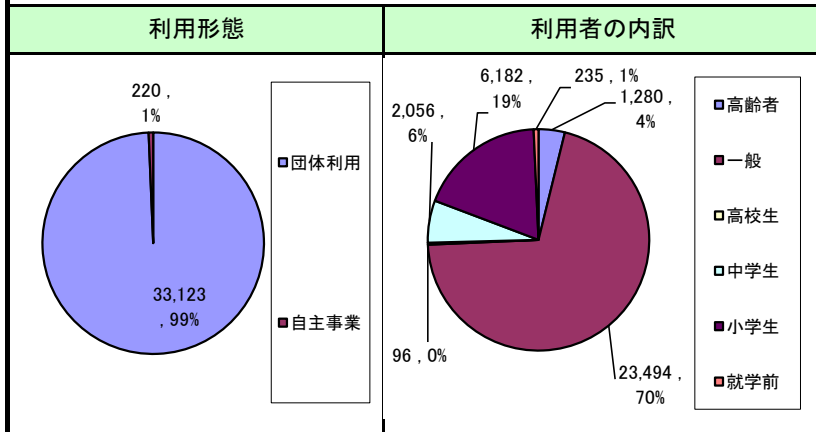
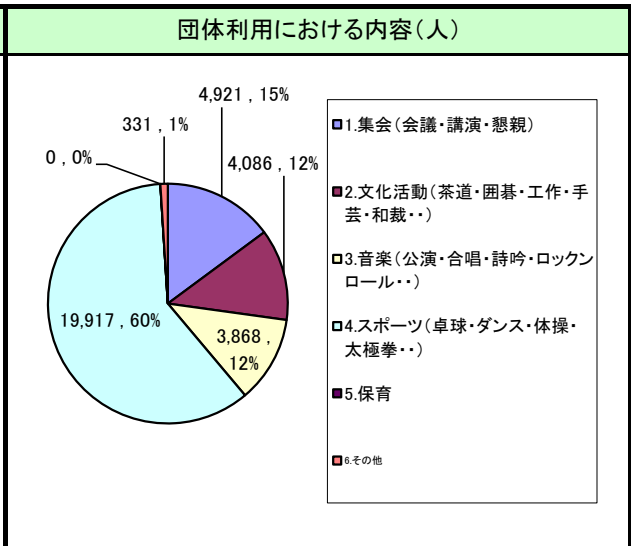
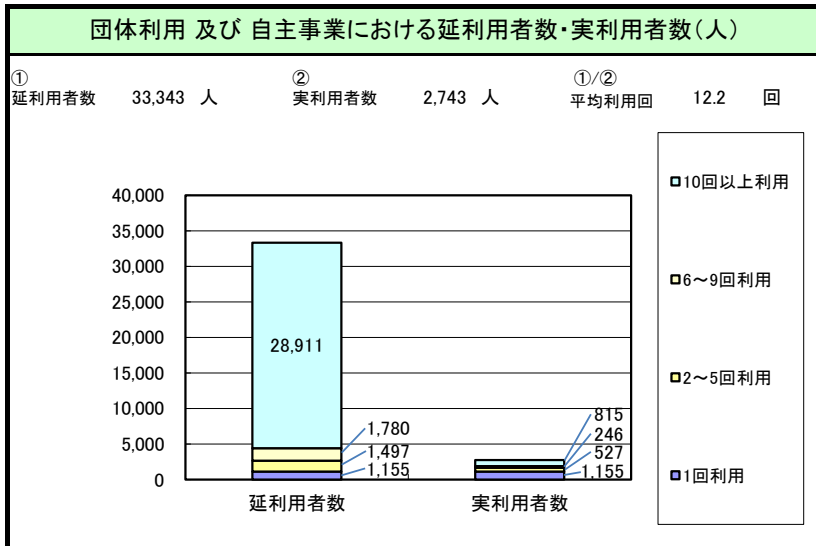


平日(年間平均) 稼働率(%) 土日祝(年間平均) 稼働率(%)



施設基本情報シート

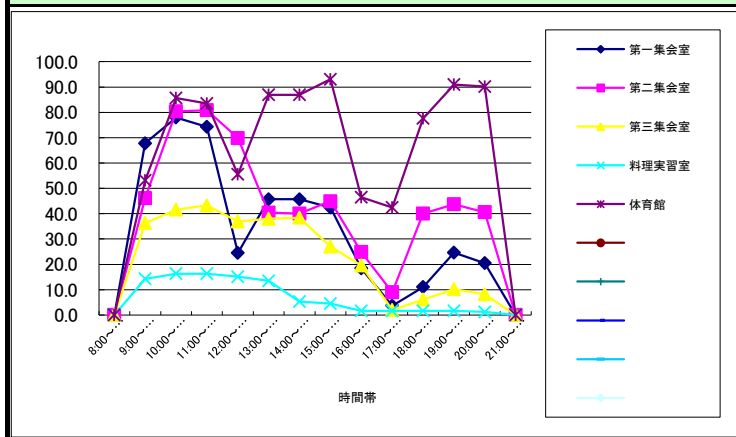
施設番号	96				利用用途別分類	公民館・集会施設等					
施設名称	松園地区活動センター				利用圏域別分類	コミュニティ地区圏域					
住所	西松園二丁目 18番1号				外観						
所管課	市民協働推進課										
開設年月日	昭和57年4月1日										
運営形態(指定管理者)	指定管理者										
指定管理等契約期間	平成21年4月1日～平成26年3月31日										
指定管理者等名称	社会福祉法人盛岡市社会福祉事業団				内部						
設置根拠法令											
設置条例	盛岡市地区活動センター条例										
開館時間	9時～21時										
休館日											
設置目的	盛岡市地区活動センター条例第2条住民の集会、レクリエーションその他コミュニティ活動のための施設				主な利用者/備考	サークル、町内会・自治会、学生					
利用情報	(区分・単位)	平成23年度	前年比%	平成22年度	平成21年度	土地情報	土地面積	0.00㎡		現況地目	
	延利用者数(人)	54,828	102.9	53,257	57,801		土地所有形態	市有	借受面積		
	開館日数(日)	361	100.3	360	360		複合施設の有無	有 老人福祉センター、児童センター			
	1日当たり利用者数(人)	151.9	102.7	147.9	160.6		用途地域	近隣商業地域			
	稼働率(%) (面積加重平均)	53.2	-	-	-	建物情報	総延床面積	1,374.00㎡	築年数(主たる建物)	30年	
	面積当たり利用量 (人・台・戸/㎡)	39.9	-	-	-		建物所有状況	市有	未利用スペース	-	
	利用量当たりの市総負担額 (円/人・台・戸)	395	-	-	-		耐震診断(主たる建物)	新耐震	耐震補強(主たる建物)	新耐震	
	園児・児童・生徒数(人)	-	-	-	-		階数・構造(主たる建物)	地上2階・鉄筋コンクリート造			
	入居戸数(戸)・貸出冊数(冊)	-	-	-	-		建替費用(千円)	480,900			
	事務取扱件数(件)	-	-	-	-		建替費用等の1年当たりコスト(千円)⑬	11,073			
収入	(区分・単位)	平成23年度		平成22年度	平成21年度	支出	(区分・単位)	平成23年度		平成22年度	平成21年度
		千円	構成比%	千円	千円			千円	構成比%	千円	千円
	市の収入計① (②+③)	73	0.7	44	54		市の支出計⑨ (指定管理料除く)	101	1.0	0	0
	使用料(減免後)②	70	0.7	41	51		施設のコスト	101	1.0	0	0
	その他③	3	0.0	3	3		事業のコスト	0	0.0	0	0
	《参考》 使用料減免額④	0	0.0	0	0		人に係るコスト	0	0.0	0	0
	指定管理者の収入計⑤	10,612	99.3	10,606	10,606		指定管理者の支出計⑩	9,645	99.0	10,062	10,295
	指定管理料⑥	10,561	98.8	10,536	10,540		施設のコスト	3,283	33.7	3,413	3,487
	利用料金収入⑦	0	0.0	0	0		自主事業以外のコスト	0	0.0	0	0
	自主事業収入	0	0.0	0	0		自主事業のコスト	0	0.0	0	0
その他収入	51	0.5	70	66	人に係るコスト	6,362	65.3	6,649	6,808		
収入合計⑧	10,685	100.0	10,650	10,660	支出合計⑪	9,746	100.0	10,062	10,295		
指定管理者の収支差引 (⑤-⑩)	967	-	544	311							
使用料等の収入が支出合計に 占める割合[(①+(⑤-⑥))/⑪]	1.3	-	1.1	1.2	市負担	単年度市負担額⑫ (⑨-①+⑥)	10,589	-	10,492	10,486	
使用料減免割合(%) (④÷(②+④+⑦))	0.0	-	0.0	0.0		建替費用等も含めた1年当 りの市総負担額(⑫+⑬)	21,662	-	21,565	21,559	



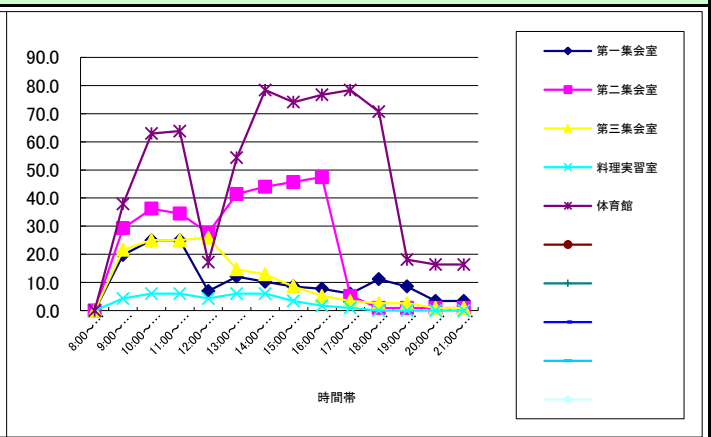
No	事業内容	利用者数	回数	平均利用者
1	集会(会議・講演・懇親)	4,921	257	19
2	文化活動(茶道・囲碁・工作・手芸・和裁・・・)	4,086	528	8
3	音楽(公演・合唱・詩吟・ロックンロール・・・)	3,868	255	15
4	スポーツ(卓球・ダンス・体操・太極拳・・・)	19,917	1,404	14
5	保育			-
6	その他	331	32	10
合計		33,123	2,476	67

稼働率

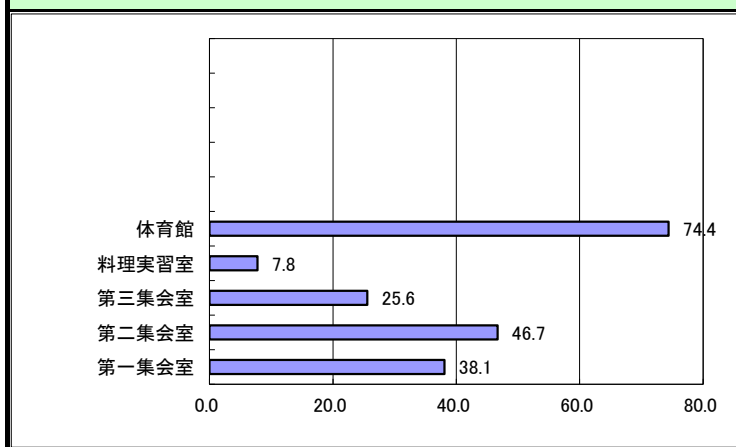
平日(時間帯別) 稼働率(%)



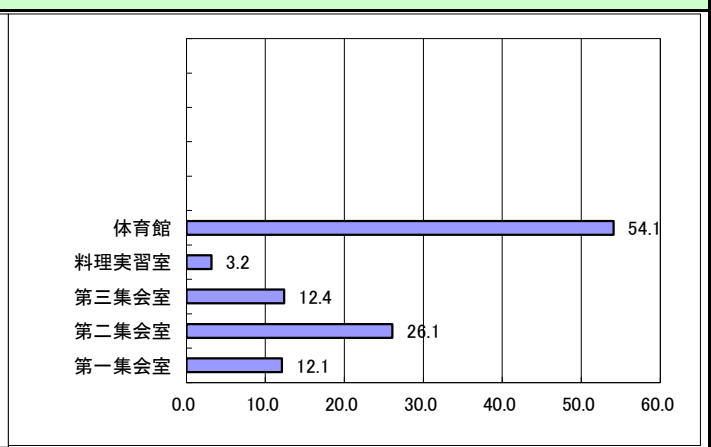
土日祝(時間帯別) 稼働率(%)



平日(年間平均) 稼働率(%)



土日祝(年間平均) 稼働率(%)

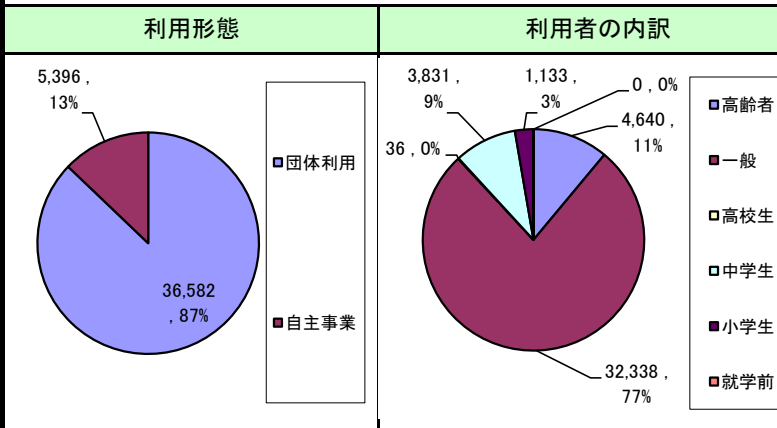
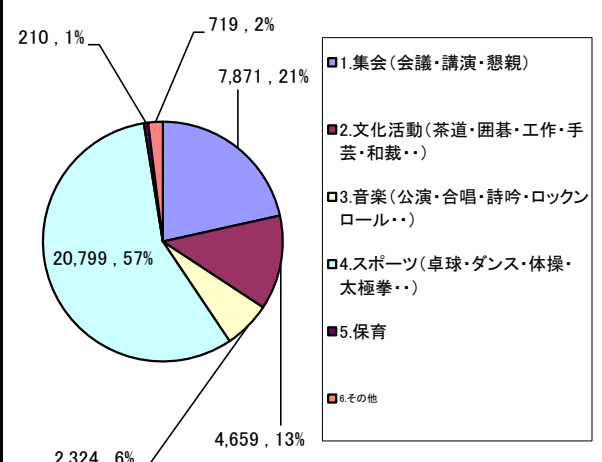
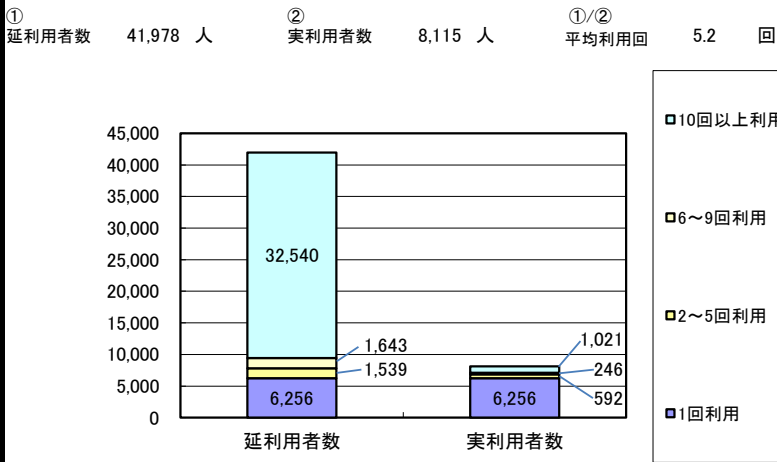


施設基本情報シート

施設番号	97				利用用途別分類	公民館・集会施設等						
施設名称	みたけ地区活動センター				利用圏域別分類	コミュニティ地区圏域						
住所	みたけ四丁目 10番52号				外観							
所管課	市民協働推進課											
開設年月日	昭和58年4月1日											
運営形態(指定管理者)	指定管理者											
指定管理等契約期間	平成21年4月1日～平成26年3月31日											
指定管理者等名称	社会福祉法人盛岡市社会福祉事業団				内部							
設置根拠法令												
設置条例	盛岡市地区活動センター条例											
開館時間	9時～21時											
休館日												
設置目的	盛岡市地区活動センター条例第2条住民の集会、レクリエーションその他コミュニティ活動のための施設				主な利用者/備考	サークル, 老人クラブ, 学生						
利用情報	(区分・単位)	平成23年度	前年比%	平成22年度	平成21年度	土地情報	土地面積	2,314.10㎡		現況地目	宅地	
	延利用者数(人)	42,271	94.6	44,661	47,278		土地所有形態	市有		借受面積		
	開館日数(日)	361	100.3	360	360		複合施設の有無	無				
	1日当たり利用者数(人)	117.1	94.4	124.1	131.3		用途地域	工業地域				
	稼働率(%) (面積加重平均)	43.5	-	-	-	建物情報	総延床面積	899.10㎡	築年数(主たる建物)	29年		
	面積当たり利用量 (人・台・戸/㎡)	47.0	-	-	-		建物所有状況	市有	未利用スペース	-		
	利用量当たりの市総負担額 (円/人・台・戸)	398	-	-	-		耐震診断(主たる建物)	新耐震	耐震補強(主たる建物)	新耐震		
	園児・児童・生徒数(人)	-	-	-	-		階数・構造(主たる建物)	地上2階・鉄筋コンクリート造				
	入居戸数(戸)・貸出冊数(冊)	-	-	-	-		建替費用(千円)	314,685				
	事務取扱件数(件)	-	-	-	-		建替費用等の1年当たりコスト(千円)⑬	7,245				
収入	(区分・単位)	平成23年度		平成22年度	平成21年度		支出	(区分・単位)	平成23年度		平成22年度	平成21年度
		千円	構成比%	千円	千円			千円	構成比%	千円	千円	
	市の収入計① (②+③)	130	1.3	148	144			市の支出計⑨ (指定管理料除く)	83	0.9	0	0
	使用料(減免後)②	124	1.3	142	138			施設のコスト	83	0.9	0	0
	その他③	6	0.1	6	6			事業のコスト	0	0.0	0	0
	《参考》 使用料減免額④	0	0.0	0	0			人に係るコスト	0	0.0	0	0
	指定管理者の収入計⑤	9,703	98.7	9,669	9,674			指定管理者の支出計⑩	9,343	99.1	9,312	9,694
	指定管理料⑥	9,625	97.9	9,591	9,594			施設のコスト	2,839	30.1	2,828	2,994
	利用料金収入⑦	0	0.0	0	0			自主事業以外のコスト	0	0.0	0	0
	自主事業収入	0	0.0	0	0			自主事業のコスト	0	0.0	0	0
	その他収入	78	0.8	78	80		人に係るコスト	6,504	69.0	6,484	6,700	
	収入合計⑧	9,833	100.0	9,817	9,818		支出合計⑪	9,426	100.0	9,312	9,694	
	指定管理者の収支差引 (⑤-⑩)	360	-	357	△ 20							
	使用料等の収入が支出合計に 占める割合[(①+(⑤-⑥))/⑪]	2.2	-	2.4	2.3	市負担	単年度市負担額⑫ (⑨-①+⑥)	9,578	-	9,443	9,450	
	使用料減免割合(%) (④÷(②+④+⑦))	0.0	-	0.0	0.0		建替費用等も含めた1年当 りの市総負担額(⑫+⑬)	16,823	-	16,688	16,695	

団体利用 及び 自主事業における延利用者数・実利用者数(人)

団体利用における内容(人)

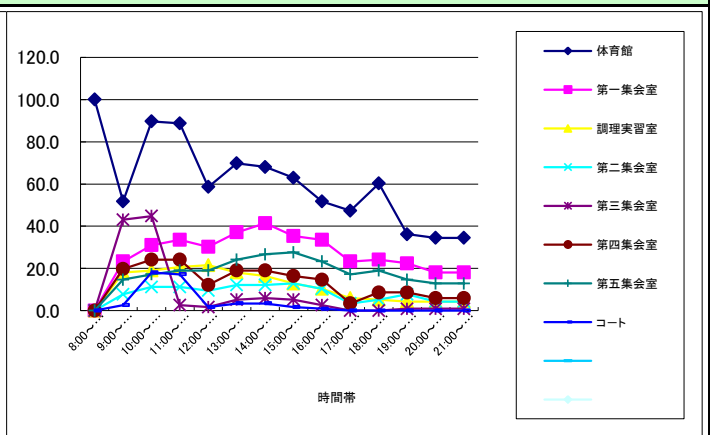
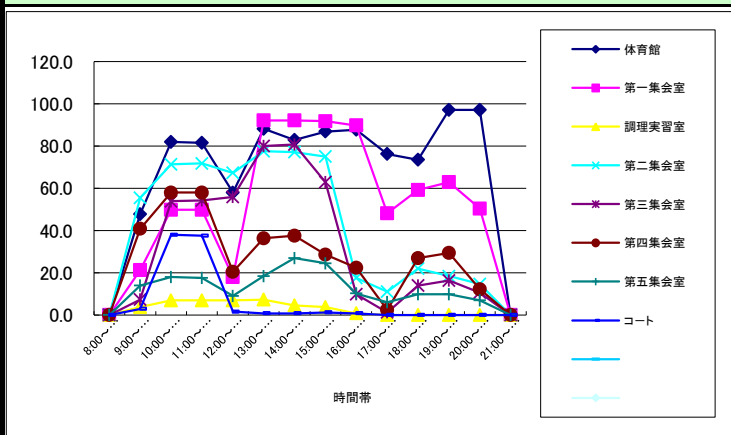


No	事業内容	利用者数	回数	平均利用者
1	集会(会議・講演・懇親)	7,871	378	21
2	文化活動(茶道・囲碁・工作・手芸・和裁..)	4,659	692	7
3	音楽(公演・合唱・詩吟・ロックンロール..)	2,324	284	8
4	スポーツ(卓球・ダンス・体操・太極拳..)	20,799	2,137	10
5	保育	210	21	10
6	その他	719	16	45
合計		36,582	3,528	100

稼働率

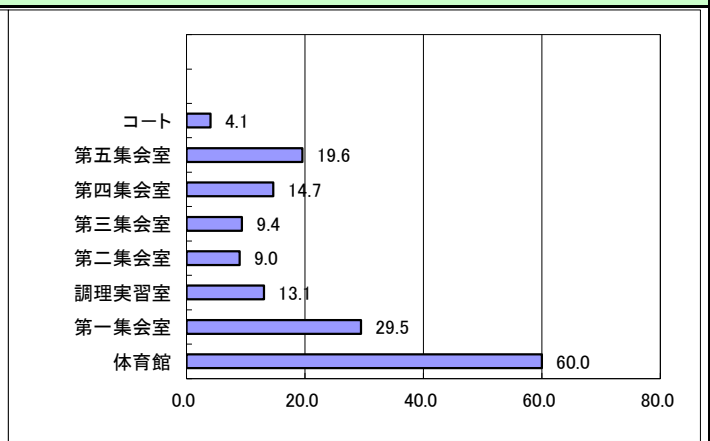
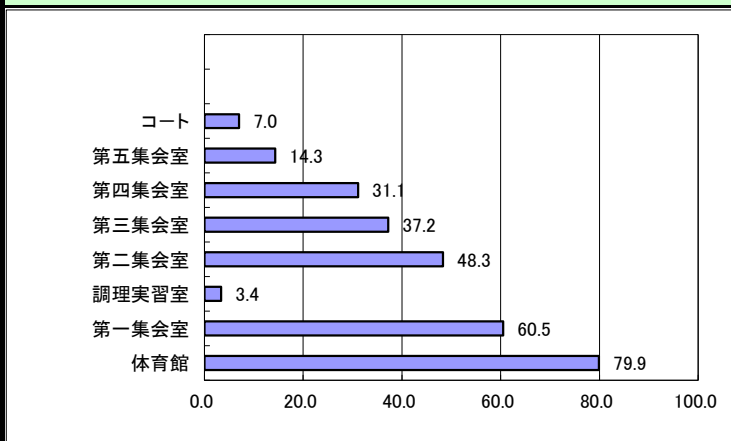
平日(時間帯別) 稼働率(%)

土日祝(時間帯別) 稼働率(%)



平日(年間平均) 稼働率(%)

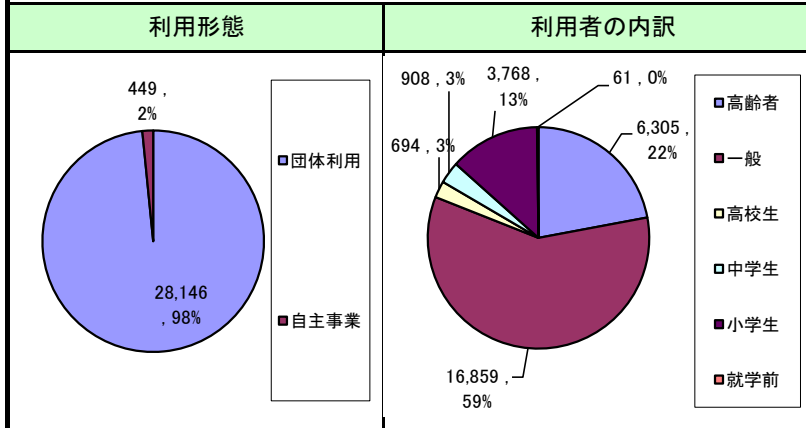
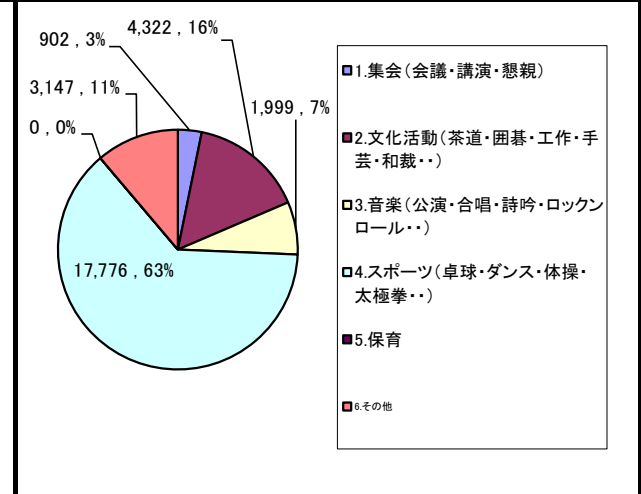
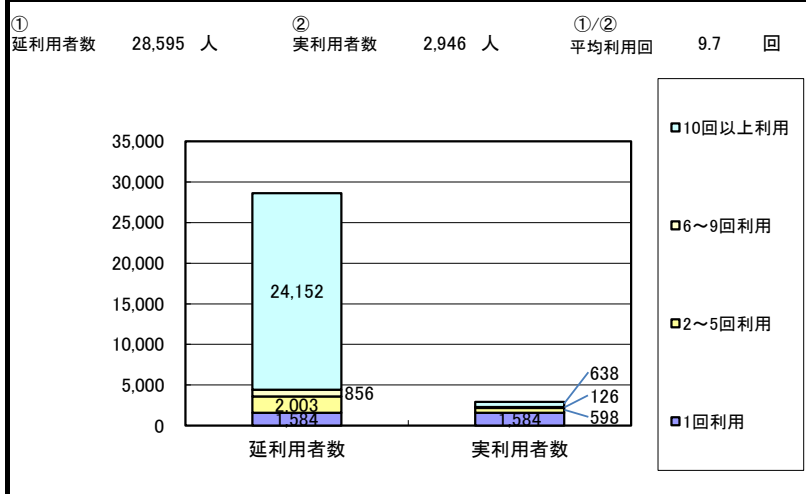
土日祝(年間平均) 稼働率(%)



施設基本情報シート

施設番号	98				利用用途別分類	公民館・集会施設等					
施設名称	山岸地区活動センター				利用圏域別分類	コミュニティ地区圏域					
住所	山岸四丁目 11番13号				外観						
所管課	市民協働推進課										
開設年月日	平成03年4月1日										
運営形態(指定管理者)	指定管理者										
指定管理等契約期間	平成21年4月1日～平成26年3月31日										
指定管理者等名称	社会福祉法人盛岡市社会福祉事業団				内部						
設置根拠法令											
設置条例	盛岡市地区活動センター条例										
開館時間	9時～21時										
休館日											
設置目的	盛岡市地区活動センター条例第2条住民の集会、レクリエーションその他コミュニティ活動のための施設				主な利用者/備考 サークル、子供会、町内会・自治会						
利用情報	(区分・単位)	平成23年度	前年比%	平成22年度	平成21年度	土地情報	土地面積	0.00㎡		現況地目	
	延利用者数(人)	35,149	93.3	37,654	36,015		土地所有形態	民間	借受面積		
	開館日数(日)	361	100.3	360	360		複合施設の有無	無			
	1日当たり利用者数(人)	97.4	93.1	104.6	100.0		用途地域	第一種低層住居専用地域			
	稼働率(%) (面積加重平均)	62.8	-	-	-	建物情報	総延床面積	799.75㎡	築年数(主たる建物)	21年	
	面積当たり利用量 (人・台・戸/㎡)	44.0	-	-	-		建物所有状況	市有	未利用スペース	-	
	利用量当たりの市総負担額 (円/人・台・戸)	572	-	-	-		耐震診断(主たる建物)	新耐震	耐震補強(主たる建物)	新耐震	
	園児・児童・生徒数(人)	-	-	-	-		階数・構造(主たる建物)	地上1階・鉄骨造			
	入居戸数(戸)・貸出冊数(冊)	-	-	-	-		建替費用(千円)	279,913			
	事務取扱件数(件)	-	-	-	-		建替費用等の1年当たりコスト(千円)⑬	6,439			
収入	(区分・単位)	平成23年度		平成22年度	平成21年度	支出	(区分・単位)	平成23年度		平成22年度	平成21年度
		千円	構成比%	千円	千円			千円	構成比%	千円	千円
	市の収入計① (②+③)	35	0.4	68	26		市の支出計⑨ (指定管理料除く)	4,356	33.2	4,353	4,255
	使用料(減免後)②	35	0.4	68	26		施設のコスト	4,356	33.2	4,353	4,255
	その他③	0	0.0	0	0		事業のコスト	0	0.0	0	0
	《参考》 使用料減免額④	0	0.0	0	0		人に係るコスト	0	0.0	0	0
	指定管理者の収入計⑤	9,392	99.6	9,398	9,395		指定管理者の支出計⑩	8,751	66.8	9,072	9,221
	指定管理料⑥	9,352	99.2	9,330	9,334		施設のコスト	2,550	19.5	2,570	2,652
	利用料金収入⑦	0	0.0	0	0		自主事業以外のコスト	0	0.0	0	0
	自主事業収入	0	0.0	0	0		自主事業のコスト	0	0.0	0	0
その他収入	40	0.4	68	61	人に係るコスト	6,201	47.3	6,502	6,569		
収入合計⑧	9,427	100.0	9,466	9,421	支出合計⑪	13,107	100.0	13,425	13,476		
指定管理者の収支差引 (⑤-⑩)	641	-	326	174							
使用料等の収入が支出合計に 占める割合[(①+(⑤-⑥))/⑪]	0.6	-	1.0	0.6	市負担	単年度市負担額⑫ (⑨-①+⑥)	13,673	-	13,615	13,563	
使用料減免割合(%) (④÷(②+④+⑦))	0.0	-	0.0	0.0		建替費用等も含めた1年当 りの市総負担額(⑫+⑬)	20,112	-	20,054	20,002	

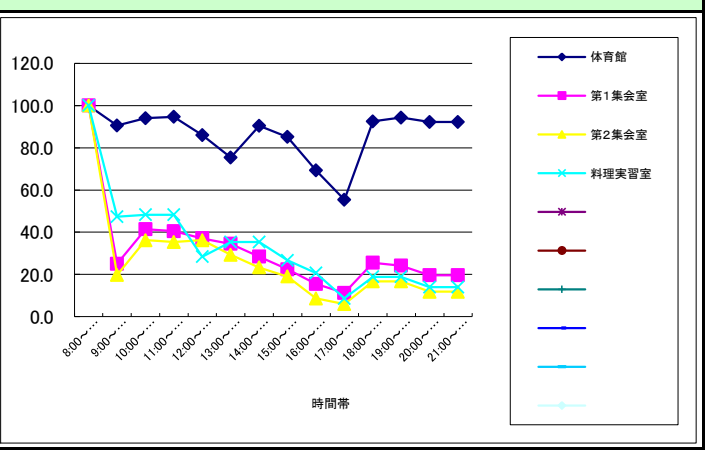
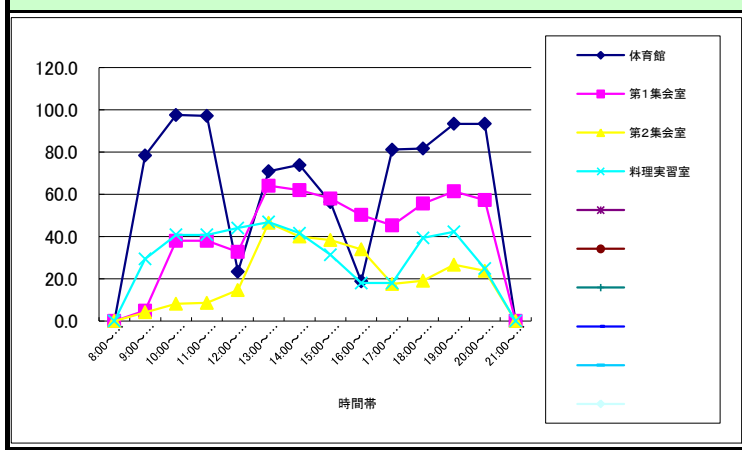
団体利用 及び 自主事業における延利用者数・実利用者数(人) **団体利用における内容(人)**



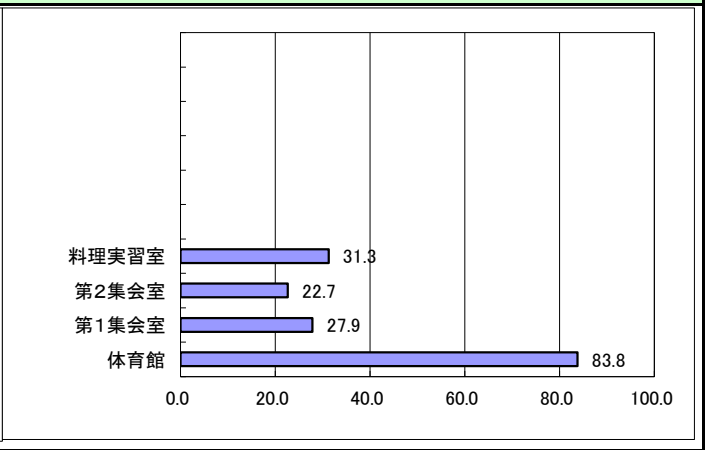
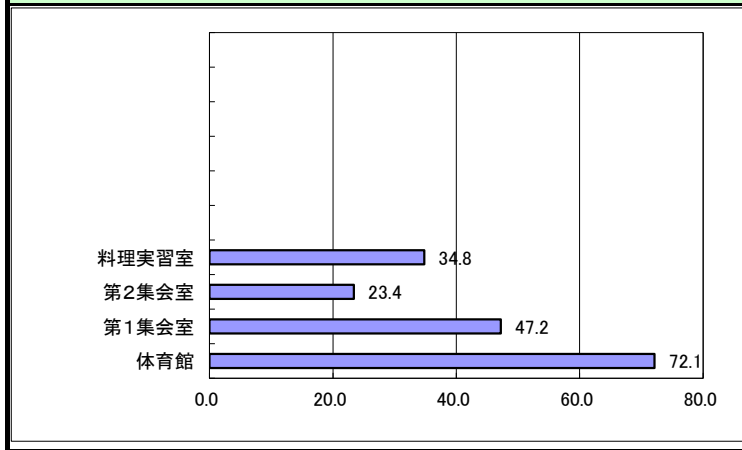
No	事業内容	利用者数	回数	平均利用者
1	集会(会議・講演・懇親)	902	35	26
2	文化活動(茶道・囲碁・工作・手芸・和裁..)	4,322	379	11
3	音楽(公演・合唱・詩吟・ロックンロール..)	1,999	266	8
4	スポーツ(卓球・ダンス・体操・太極拳..)	17,776	1,528	12
5	保育			-
6	その他	3,147	130	24
合計		28,146	2,338	81

稼働率

平日(時間帯別) 稼働率(%) **土日祝(時間帯別) 稼働率(%)**



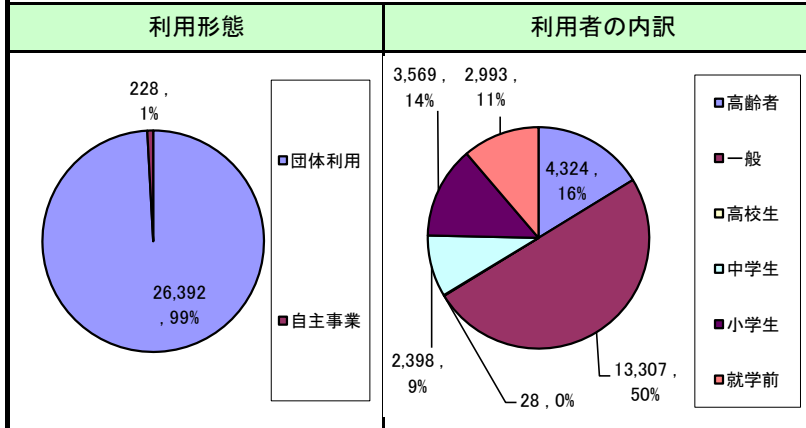
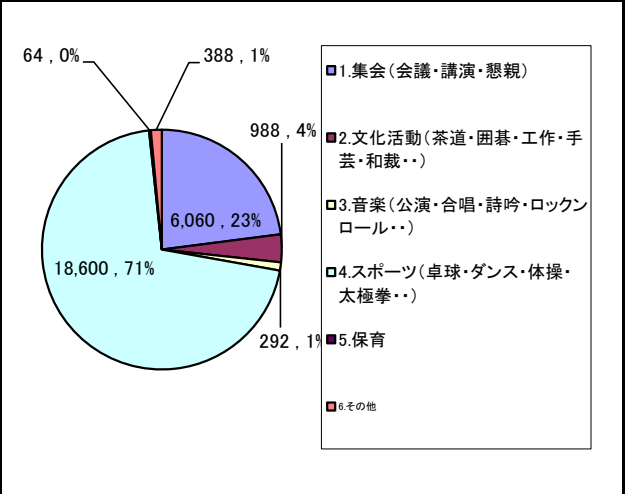
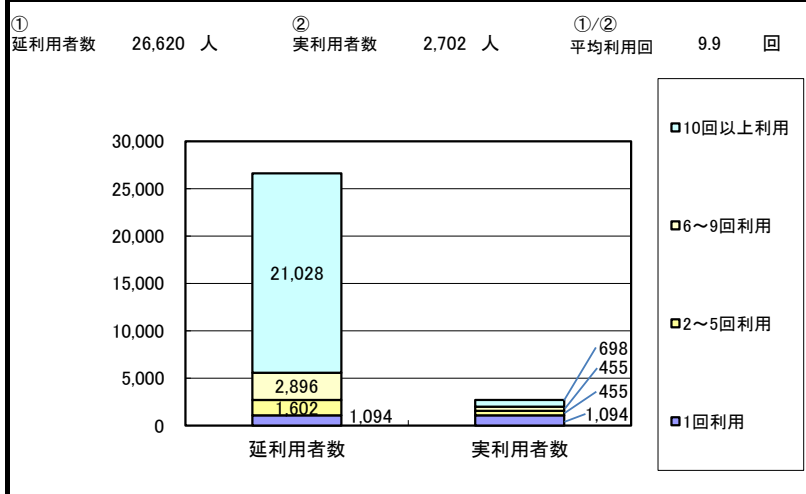
平日(年間平均) 稼働率(%) **土日祝(年間平均) 稼働率(%)**



施設基本情報シート

施設番号	99				利用用途別分類	公民館・集会施設等						
施設名称	中野地区活動センター				利用圏域別分類	コミュニティ地区圏域						
住所	東安庭字小森57番地1				外観							
所管課	市民協働推進課											
開設年月日	昭和58年4月1日											
運営形態(指定管理者)	指定管理者											
指定管理等契約期間	平成21年4月1日～平成26年3月31日											
指定管理者等名称	社会福祉法人盛岡市社会福祉事業団				内部							
設置根拠法令												
設置条例	盛岡市地区活動センター条例											
開館時間	9時～21時											
休館日												
設置目的	盛岡市地区活動センター条例第2条住民の集会、レクリエーションその他コミュニティ活動のための施設				主な利用者/備考	サークル、学生、保育所・幼稚園・学校関係						
利用情報	(区分・単位)	平成23年度	前年比%	平成22年度	平成21年度	土地情報	土地面積	4,071.83㎡		現況地目	宅地	
	延利用者数(人)	27,902	93.7	29,790	30,912		土地所有形態	市有		借受面積		
	開館日数(日)	361	100.3	360	360		複合施設の有無	無				
	1日当たり利用者数(人)	77.3	93.4	82.8	85.9		用途地域	その他				
	稼働率(%) (面積加重平均)	74.4	-	-	-	建物情報	総延床面積	801.80㎡	築年数(主たる建物)	29年		
	面積当たり利用量 (人・台・戸/㎡)	34.8	-	-	-		建物所有状況	市有	未利用スペース	-		
	利用量当たりの市総負担額 (円/人・台・戸)	562	-	-	-		耐震診断(主たる建物)	新耐震	耐震補強(主たる建物)	新耐震		
	園児・児童・生徒数(人)	-	-	-	-		階数・構造(主たる建物)	地上1階・鉄骨造				
	入居戸数(戸)・貸出冊数(冊)	-	-	-	-		建替費用(千円)	280,630				
	事務取扱件数(件)	-	-	-	-		建替費用等の1年当たりコスト(千円)⑬	6,455				
収入	(区分・単位)	平成23年度		平成22年度	平成21年度	支出	(区分・単位)	平成23年度		平成22年度	平成21年度	
		千円	構成比%	千円	千円			千円	構成比%	千円	千円	
	市の収入計① (②+③)	158	1.7	152	233		市の支出計⑨ (指定管理料除く)	73	0.8	0	0	
	使用料(減免後)②	141	1.5	135	216		施設のコスト	73	0.8	0	0	
	その他③	17	0.2	17	17		事業のコスト	0	0.0	0	0	
	《参考》 使用料減免額④	0	0.0	0	0		人に係るコスト	0	0.0	0	0	
	指定管理者の収入計⑤	9,396	98.3	9,356	9,743		指定管理者の支出計⑩	9,069	99.2	8,842	9,394	
	指定管理料⑥	9,324	97.6	9,304	9,703		施設のコスト	2,633	28.8	2,487	2,944	
	利用料金収入⑦	0	0.0	0	0		自主事業以外のコスト	0	0.0	0	0	
	自主事業収入	0	0.0	0	0		自主事業のコスト	0	0.0	0	0	
その他収入	72	0.8	52	40	人に係るコスト	6,436	70.4	6,355	6,450			
収入合計⑧	9,554	100.0	9,508	9,976	支出合計⑪	9,142	100.0	8,842	9,394			
指定管理者の収支差引 (⑤-⑩)	327	-	514	349								
使用料等の収入が支出合計に 占める割合[(①+(⑤-⑥))/⑪]	2.5	-	2.3	2.9	市負担	単年度市負担額⑫ (⑨-①+⑥)	9,239	-	9,152	9,470		
使用料減免割合(%) (④÷(②+④+⑦))	0.0	-	0.0	0.0		建替費用等も含めた1年当 りの市総負担額(⑫+⑬)	15,694	-	15,607	15,925		

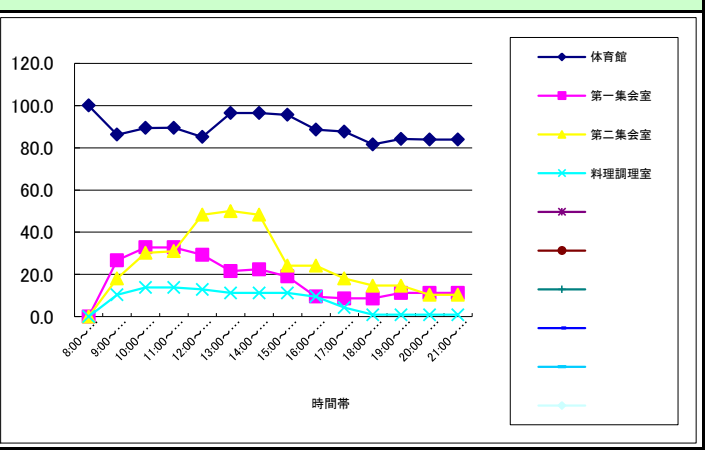
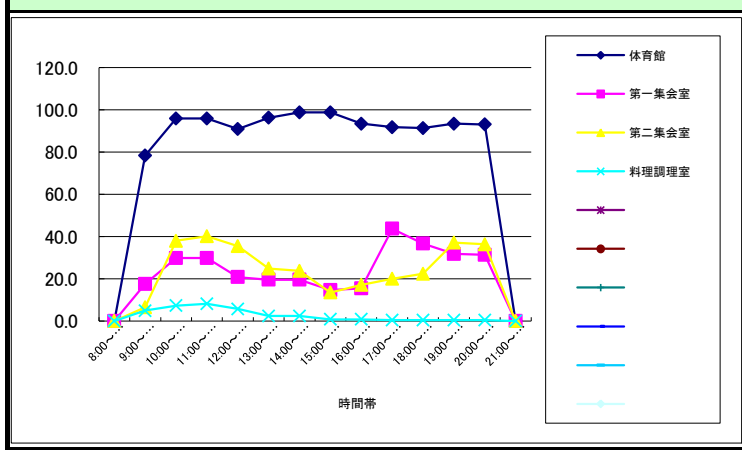
団体利用及び自主事業における延利用者数・実利用者数(人) 団体利用における内容(人)



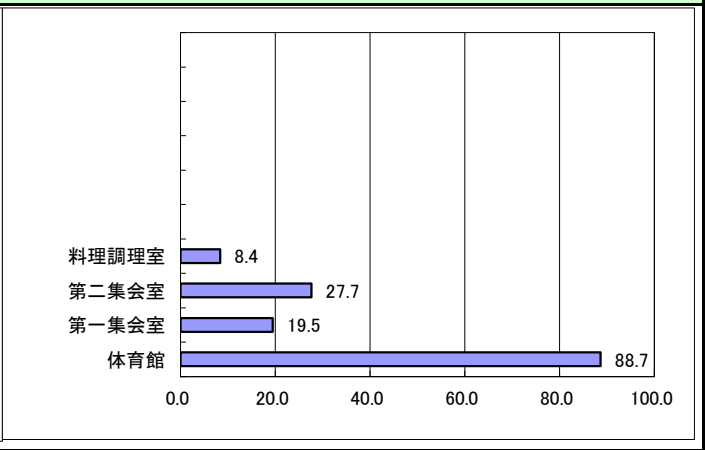
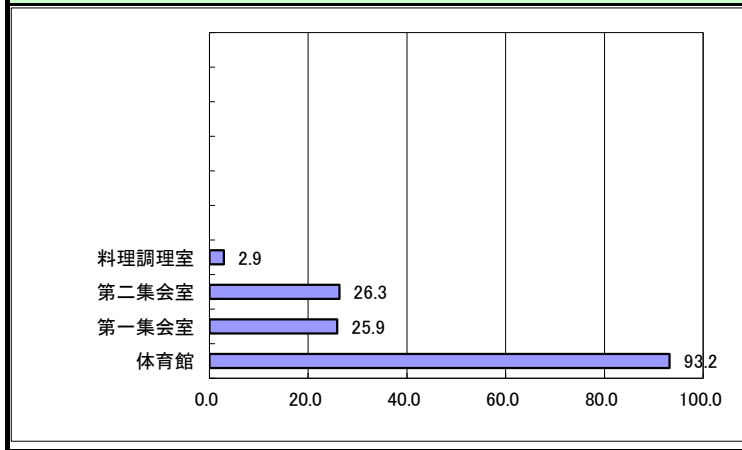
No	事業内容	利用者数	回数	平均利用者
1	集会(会議・講演・懇親)	6,060	244	25
2	文化活動(茶道・囲碁・工作・手芸・和裁)	988	150	7
3	音楽(公演・合唱・詩吟・ロックンロール)	292	86	3
4	スポーツ(卓球・ダンス・体操・太極拳)	18,600	1,430	13
5	保育	64	1	64
6	その他	388	19	20
合計		26,392	1,930	132

稼働率

平日(時間帯別)稼働率(%) 土日祝(時間帯別)稼働率(%)

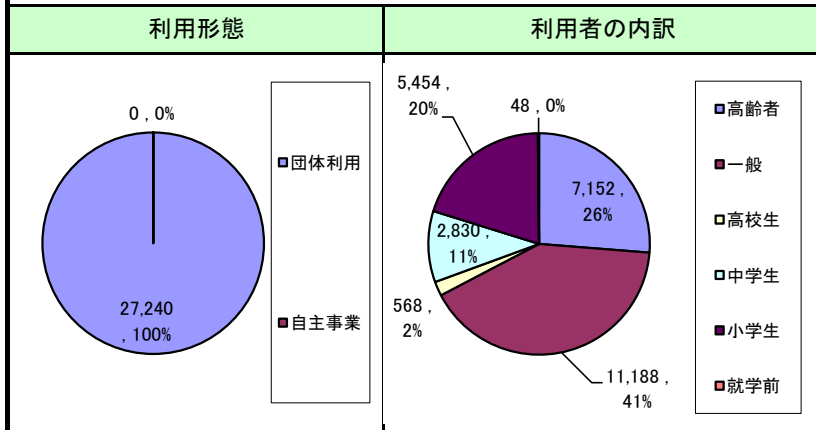
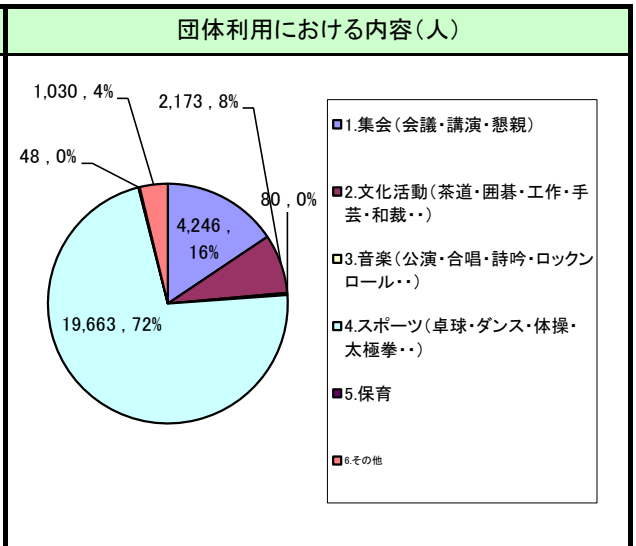
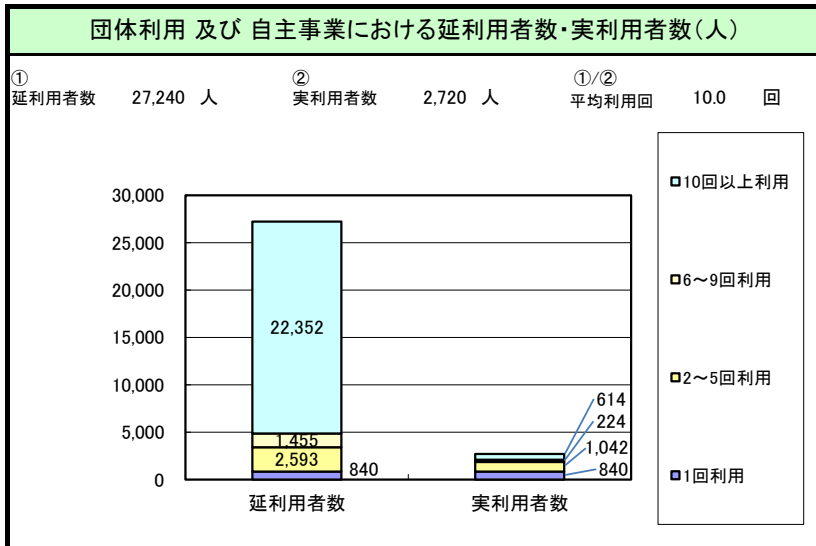


平日(年間平均)稼働率(%) 土日祝(年間平均)稼働率(%)



施設基本情報シート

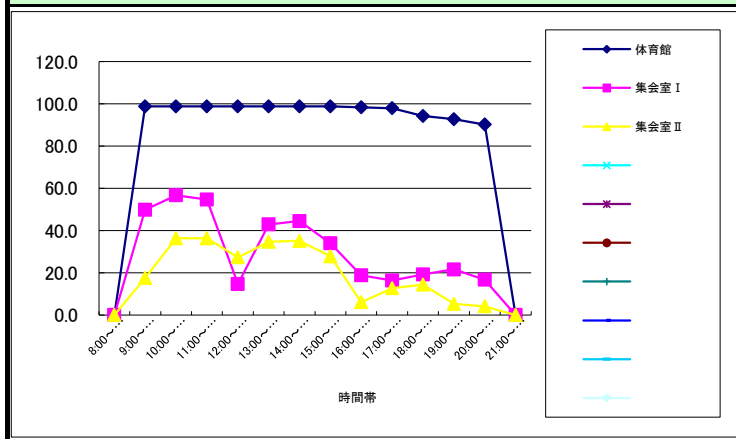
施設番号	100				利用用途別分類	公民館・集会施設等						
施設名称	本宮地区活動センター				利用圏域別分類	コミュニティ地区圏域						
住所	本宮四丁目 38番26号				外観							
所管課	市民協働推進課											
開設年月日	平成04年1月1日											
運営形態(指定管理者)	指定管理者											
指定管理等契約期間	平成21年4月1日～平成26年3月31日											
指定管理者等名称	社会福祉法人盛岡市社会福祉事業団				内部							
設置根拠法令												
設置条例	盛岡市地区活動センター条例											
開館時間	9時～21時											
休館日												
設置目的	盛岡市地区活動センター条例第2条住民の集会、レクリエーションその他コミュニティ活動のための施設				主な利用者/備考	サークル、学生、老人クラブ、青年婦人団体						
利用情報	(区分・単位)	平成23年度	前年比%	平成22年度	平成21年度	土地情報	土地面積	4,947.00㎡		現況地目	宅地	
	延利用者数(人)	30,427	108.4	28,072	29,530		土地所有形態	市有		借受面積		
	開館日数(日)	361	100.3	360	360		複合施設の有無	有		老人福祉センター、児童センター		
	1日当たり利用者数(人)	84.3	108.1	78.0	82.0		用途地域	第一種住居地域				
	稼働率(%) (面積加重平均)	79.6	-	-	-	建物情報	総延床面積	824.86㎡	築年数(主たる建物)	5年		
	面積当たり利用量 (人・台・戸/㎡)	36.9	-	-	-		建物所有状況	市有	未利用スペース	-		
	利用量当たりの市総負担額 (円/人・台・戸)	414	-	-	-		耐震診断(主たる建物)	新耐震	耐震補強(主たる建物)	新耐震		
	園児・児童・生徒数(人)	-	-	-	-		階数・構造(主たる建物)	地上2階・鉄筋コンクリート造				
	入居戸数(戸)・貸出冊数(冊)	-	-	-	-		建替費用(千円)	288,701				
	事務取扱件数(件)	-	-	-	-		建替費用等の1年当たりコスト(千円)⑬	6,641				
収入	(区分・単位)	平成23年度		平成22年度	平成21年度		支出	(区分・単位)	平成23年度		平成22年度	平成21年度
		千円	構成比%	千円	千円			千円	構成比%	千円	千円	
	市の収入計① (②+③)	152	2.5	87	97			市の支出計⑨ (指定管理料除く)	73	1.3	0	0
	使用料(減免後)②	150	2.4	85	95			施設のコスト	73	1.3	0	0
	その他③	2	0.0	2	2			事業のコスト	0	0.0	0	0
	《参考》 使用料減免額④	0	0.0	0	0			人に係るコスト	0	0.0	0	0
	指定管理者の収入計⑤	6,024	97.5	6,019	6,027			指定管理者の支出計⑩	5,749	98.7	5,801	5,882
	指定管理料⑥	6,022	97.5	6,017	6,024			施設のコスト	2,203	37.8	2,131	2,274
	利用料金収入⑦	0	0.0	0	0			自主事業以外のコスト	0	0.0	0	0
	自主事業収入	0	0.0	0	0			自主事業のコスト	0	0.0	0	0
	その他収入	2	0.0	2	3		人に係るコスト	3,546	60.9	3,670	3,608	
	収入合計⑧	6,176	100.0	6,106	6,124		支出合計⑪	5,822	100.0	5,801	5,882	
	指定管理者の収支差引 (⑤-⑩)	275	-	218	145							
	使用料等の収入が支出合計に 占める割合[(①+(⑤-⑥))/⑪]	2.6	-	1.5	1.7	市負担	単年度市負担額⑫ (⑨-①+⑥)	5,943	-	5,930	5,927	
	使用料減免割合(%) (④÷(②+④+⑦))	0.0	-	0.0	0.0		建替費用等も含めた1年当 りの市総負担額(⑫+⑬)	12,584	-	12,571	12,568	



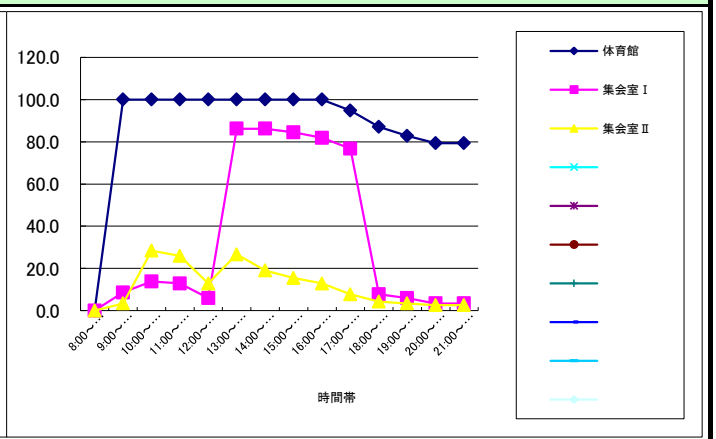
No	事業内容	利用者数	回数	平均利用者
1	集会(会議・講演・懇親)	4,246	227	19
2	文化活動(茶道・囲碁・工作・手芸・和裁...)	2,173	300	7
3	音楽(公演・合唱・詩吟・ロックンロール...)	80	6	13
4	スポーツ(卓球・ダンス・体操・太極拳...)	19,663	1,428	14
5	保育	48	4	12
6	その他	1,030	27	38
合計		27,240	1,992	103

稼働率

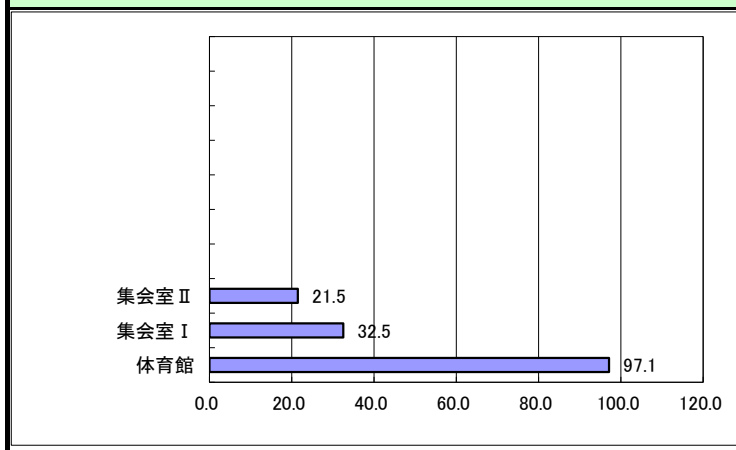
平日(時間帯別) 稼働率 (%)



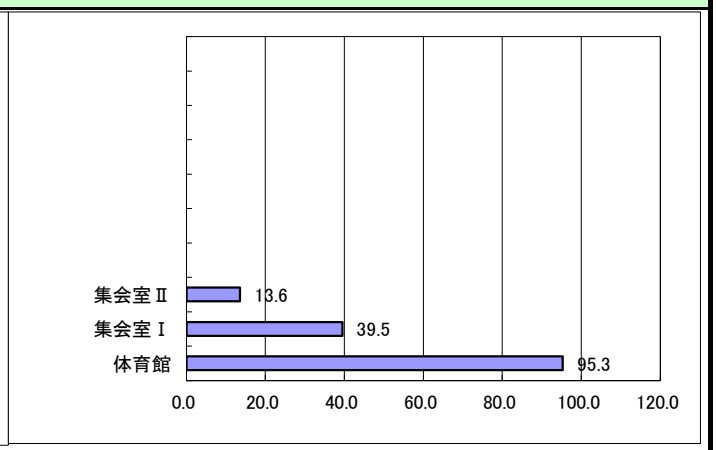
土日祝(時間帯別) 稼働率 (%)



平日(年間平均) 稼働率 (%)



土日祝(年間平均) 稼働率 (%)



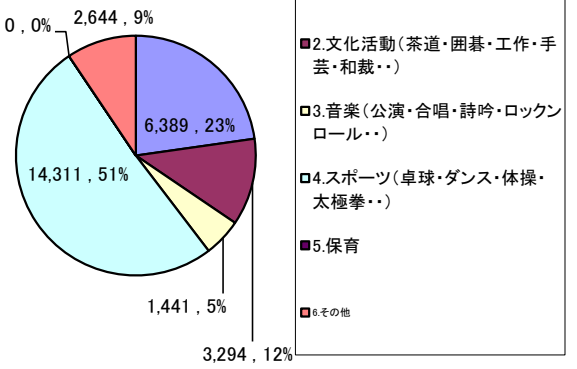
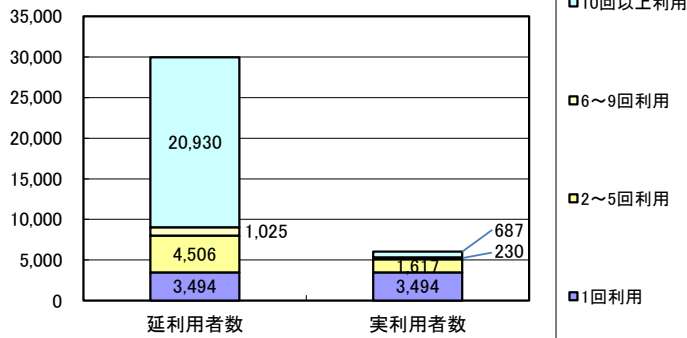
施設基本情報シート

施設番号	101				利用用途別分類	公民館・集会施設等						
施設名称	太田地区活動センター				利用圏域別分類	コミュニティ地区圏域						
住所	中太田深持9番地				外観							
所管課	市民協働推進課											
開設年月日	昭和59年4月1日											
運営形態(指定管理者)	指定管理者											
指定管理等契約期間	平成21年4月1日～平成26年3月31日											
指定管理者等名称	社会福祉法人盛岡市社会福祉事業団				内部							
設置根拠法令												
設置条例	盛岡市地区活動センター条例											
開館時間	9時～21時											
休館日												
設置目的	盛岡市地区活動センター条例第2条住民の集会、レクリエーションその他コミュニティ活動のための施設				主な利用者/備考	サークル、学生、老人クラブ、保育所・幼稚園・学校関係						
利用情報	(区分・単位)	平成23年度	前年比%	平成22年度	平成21年度	土地情報	土地面積	5,170.16㎡		現況地目	宅地	
	延利用者数(人)	40,629	103.0	39,429	41,318		土地所有形態	市有		借受面積		
	開館日数(日)	361	100.3	360	360		複合施設の有無	有 太田支所				
	1日当たり利用者数(人)	112.5	102.8	109.5	114.8		用途地域	その他				
	稼働率(%) (面積加重平均)	40.7	-	-	-	建物情報	総延床面積	1,598.07㎡	築年数(主たる建物)	28年		
	面積当たり利用量 (人・台・戸/㎡)	25.4	-	-	-		建物所有状況	市有	未利用スペース	-		
	利用量当たりの市総負担額 (円/人・台・戸)	633	-	-	-		耐震診断(主たる建物)	新耐震	耐震補強(主たる建物)	新耐震		
	園児・児童・生徒数(人)	-	-	-	-		階数・構造(主たる建物)	地上2階・鉄筋コンクリート造				
	入居戸数(戸)・貸出冊数(冊)	-	-	-	-		建替費用(千円)	559,325				
	事務取扱件数(件)	-	-	-	-		建替費用等の1年当たりコスト(千円)⑬	12,879				
収入	(区分・単位)	平成23年度		平成22年度	平成21年度	支出	(区分・単位)	平成23年度		平成22年度	平成21年度	
		千円	構成比%	千円	千円			千円	構成比%	千円	千円	
	市の収入計① (②+③)	222	1.7	280	234		市の支出計⑨ (指定管理料除く)	73	0.6	0	0	
	使用料(減免後)②	222	1.7	280	234		施設のコスト	73	0.6	0	0	
	その他③	0	0.0	0	0		事業のコスト	0	0.0	0	0	
	《参考》 使用料減免額④	0	0.0	0	0		人に係るコスト	0	0.0	0	0	
	指定管理者の収入計⑤	13,139	98.3	13,085	13,043		指定管理者の支出計⑩	12,755	99.4	12,726	12,798	
	指定管理料⑥	12,982	97.2	12,942	12,943		施設のコスト	3,887	30.3	3,789	3,924	
	利用料金収入⑦	0	0.0	0	0		自主事業以外のコスト	0	0.0	0	0	
	自主事業収入	0	0.0	0	0		自主事業のコスト	0	0.0	0	0	
その他収入	157	1.2	143	100	人に係るコスト	8,868	69.1	8,937	8,874			
収入合計⑧	13,361	100.0	13,365	13,277	支出合計⑪	12,828	100.0	12,726	12,798			
指定管理者の収支差引 (⑤-⑩)	384	-	359	245								
使用料等の収入が支出合計に 占める割合[(①+(⑤-⑥))/⑪]	3.0	-	3.3	2.6	市負担	単年度市負担額⑫ (⑨-①+⑥)	12,833	-	12,662	12,709		
使用料減免割合(%) (④÷(②+④+⑦))	0.0	-	0.0	0.0		建替費用等も含めた1年当 りの市総負担額(⑫+⑬)	25,712	-	25,541	25,588		

団体利用 及び 自主事業における延利用者数・実利用者数(人)

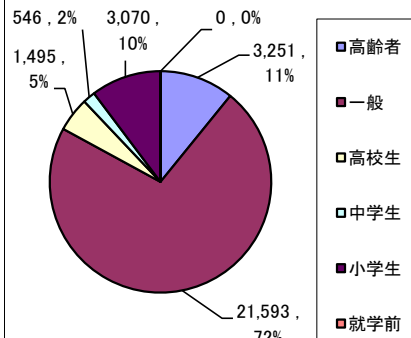
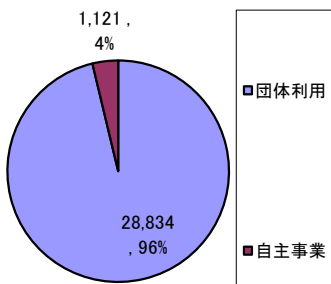
団体利用における内容(人)

① 延利用者数 29,955 人 ② 実利用者数 6,028 人 ①/② 平均利用回 5.0 回



利用形態

利用者の内訳

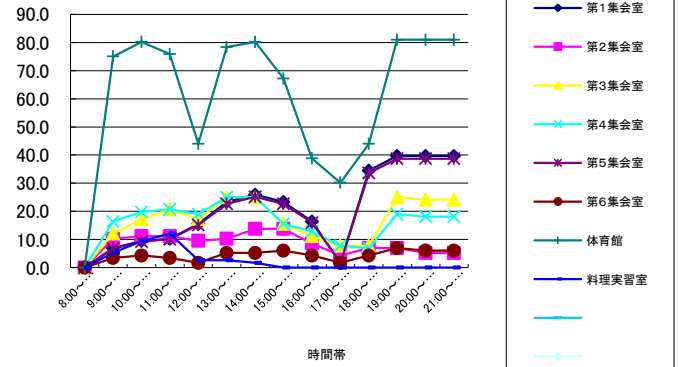
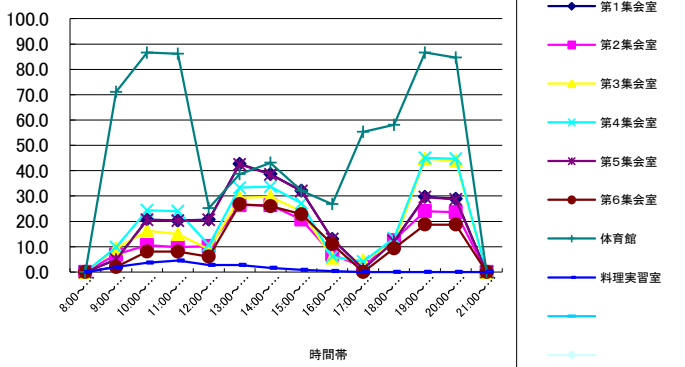


No	事業内容	利用者数	回数	平均利用者
1	集会(会議・講演・懇親)	6,389	289	22
2	文化活動(茶道・囲碁・工作・手芸・和裁・・・)	3,294	396	8
3	音楽(公演・合唱・詩吟・ロックンロール・・・)	1,441	127	11
4	スポーツ(卓球・ダンス・体操・太極拳・・・)	14,311	1,084	13
5	保育			-
6	その他	2,644	56	47
合計		28,079	1,952	102

稼働率

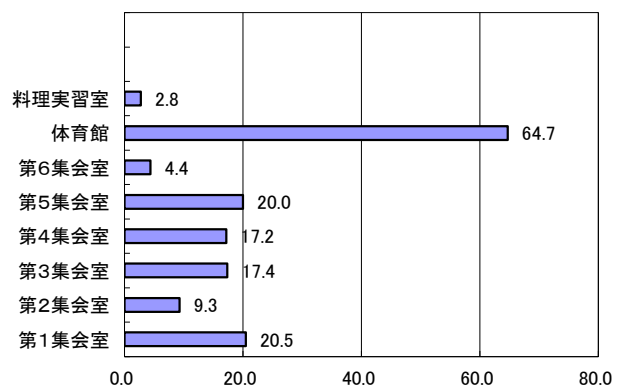
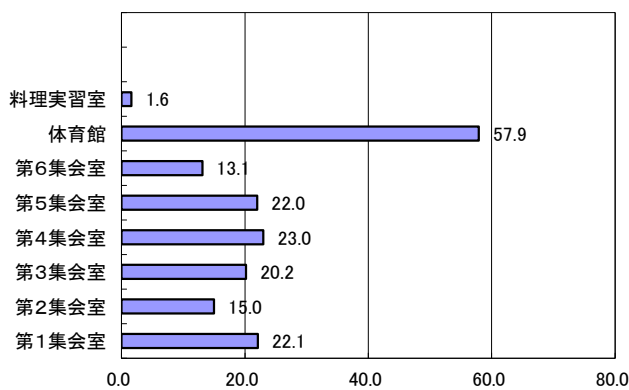
平日(時間帯別) 稼働率(%)

土日祝(時間帯別) 稼働率(%)



平日(年間平均) 稼働率(%)

土日祝(年間平均) 稼働率(%)

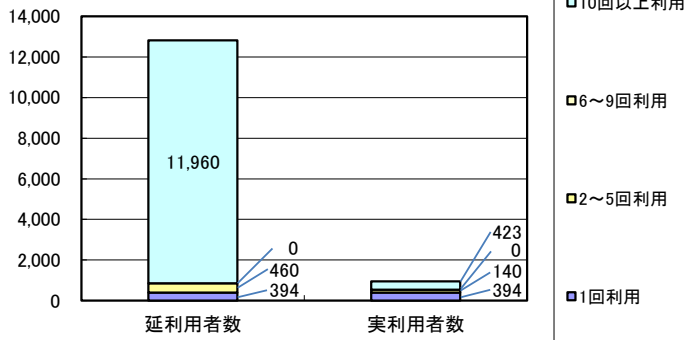


施設基本情報シート

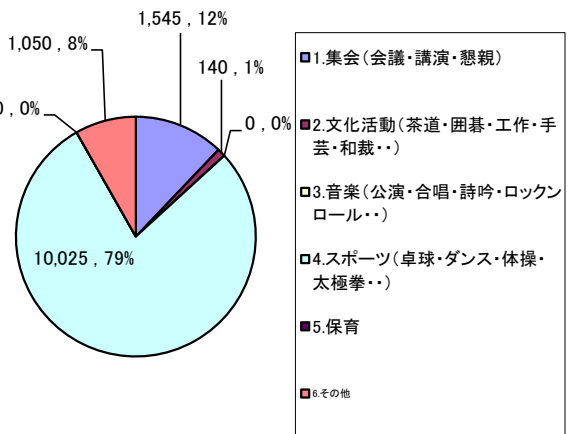
施設番号	102				利用用途別分類	公民館・集会施設等						
施設名称	つなぎ地区活動センター				利用圏域別分類	コミュニティ地区圏域						
住所	繫字堂ヶ沢36番地1				外観							
所管課	市民協働推進課											
開設年月日	昭和60年4月1日											
運営形態(指定管理者)	指定管理者											
指定管理等契約期間	平成21年4月1日～平成26年3月31日											
指定管理者等名称	社会福祉法人盛岡市社会福祉事業団				内部							
設置根拠法令												
設置条例	盛岡市地区活動センター条例											
開館時間	9時～21時											
休館日												
設置目的	盛岡市地区活動センター条例第2条住民の集会、レクリエーションその他コミュニティ活動のための施設				主な利用者/備考	保育所・幼稚園・学校関係、サークル、市民活動団体						
利用情報	(区分・単位)	平成23年度	前年比%	平成22年度	平成21年度	土地情報	土地面積	3,541.70㎡		現況地目	宅地	
	延利用者数(人)	12,942	74.0	17,498	20,604		土地所有形態	市有		借受面積		
	開館日数(日)	361	100.3	360	360		複合施設の有無	有 繫支所				
	1日当たり利用者数(人)	35.9	73.8	48.6	57.2		用途地域	その他				
	稼働率(%) (面積加重平均)	37.7	-	-	-	建物情報	総延床面積	811.60㎡	築年数(主たる建物)	27年		
	面積当たり利用量 (人・台・戸/㎡)	15.9	-	-	-		建物所有状況	市有	未利用スペース	-		
	利用量当たりの市総負担額 (円/人・台・戸)	1,248	-	-	-		耐震診断(主たる建物)	新耐震	耐震補強(主たる建物)	新耐震		
	園児・児童・生徒数(人)	-	-	-	-		階数・構造(主たる建物)	地上1階・鉄骨造				
	入居戸数(戸)・貸出冊数(冊)	-	-	-	-		建替費用(千円)	284,060				
	事務取扱件数(件)	-	-	-	-		建替費用等の1年当たりコスト(千円)⑬	6,536				
		平成23年度		平成22年度	平成21年度				平成23年度		平成22年度	平成21年度
収入	(区分・単位)	千円	構成比%	千円	千円	支出	(区分・単位)	千円	構成比%	千円	千円	
	市の収入計① (②+③)	67	0.7	64	74		市の支出計⑨ (指定管理料除く)	73	0.8	0	0	
	使用料(減免後)②	67	0.7	64	74		施設のコスト	73	0.8	0	0	
	その他③	0	0.0	0	0		事業のコスト	0	0.0	0	0	
	《参考》 使用料減免額④	0	0.0	0	0		人に係るコスト	0	0.0	0	0	
	指定管理者の収入計⑤	9,698	99.3	9,635	9,638		指定管理者の支出計⑩	9,157	99.2	9,142	9,435	
	指定管理料⑥	9,610	98.4	9,575	9,576		施設のコスト	2,742	29.7	2,855	2,994	
	利用料金収入⑦	0	0.0	0	0		自主事業以外のコスト	0	0.0	0	0	
	自主事業収入	0	0.0	0	0		自主事業のコスト	0	0.0	0	0	
	その他収入	88	0.9	60	62		人に係るコスト	6,415	69.5	6,287	6,441	
収入合計⑧	9,765	100.0	9,699	9,712	支出合計⑪	9,230	100.0	9,142	9,435			
指定管理者の収支差引 (⑤-⑩)	541	-	493	203								
使用料等の収入が支出合計に 占める割合[(①+(⑤-⑥))/⑪]	1.7	-	1.4	1.4	市負担	単年度市負担額⑫ (⑨-①+⑥)	9,616	-	9,511	9,502		
使用料減免割合(%) (④÷(②+④+⑦))	0.0	-	0.0	0.0		建替費用等も含めた1年当 りの市総負担額(⑫+⑬)	16,152	-	16,047	16,038		

団体利用 及び 自主事業における延利用者数・実利用者数(人)

① 延利用者数 12,814 人 ② 実利用者数 957 人 ①/② 平均利用回 13.4 回

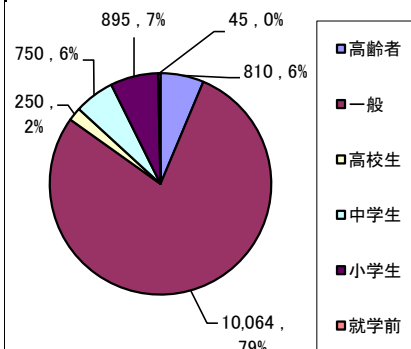
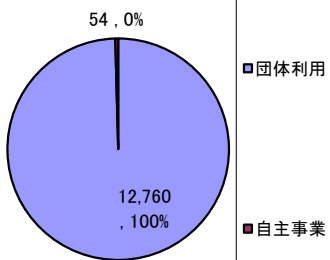


団体利用における内容(人)



利用形態

利用者の内訳

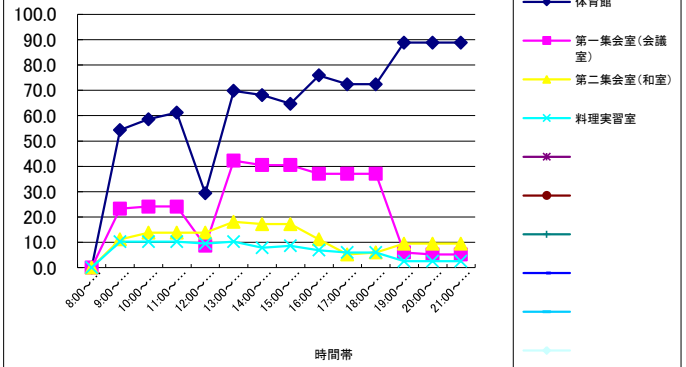
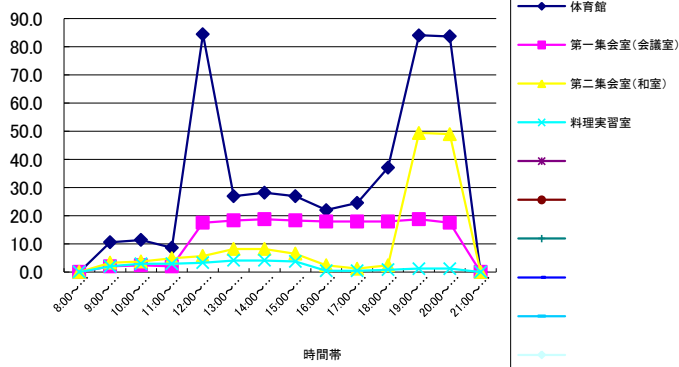


No	事業内容	利用者数	回数	平均利用者
1	集会(会議・講演・懇親)	1,545	88	18
2	文化活動(茶道・囲碁・工作・手芸・和裁...)	140	14	10
3	音楽(公演・合唱・詩吟・ロックンロール...)			-
4	スポーツ(卓球・ダンス・体操・太極拳...)	10,025	1,045	10
5	保育			-
6	その他	1,050	36	29
合計		12,760	1,183	66

稼働率

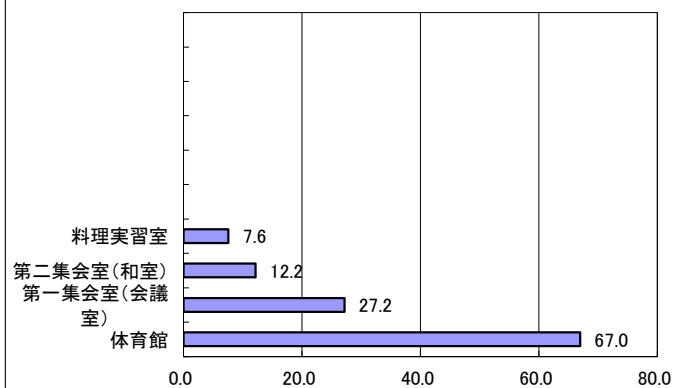
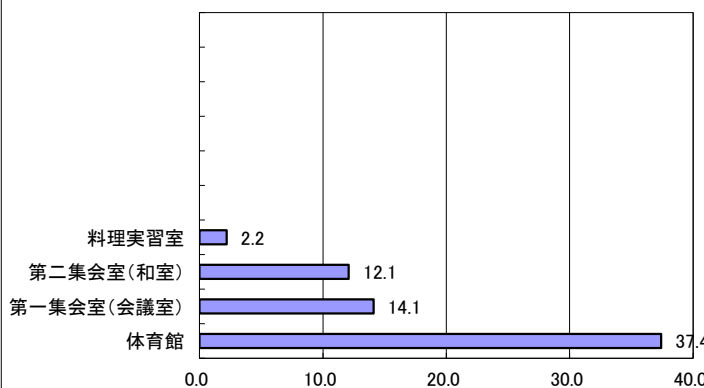
平日(時間帯別) 稼働率(%)

土日祝(時間帯別) 稼働率(%)



平日(年間平均) 稼働率(%)

土日祝(年間平均) 稼働率(%)

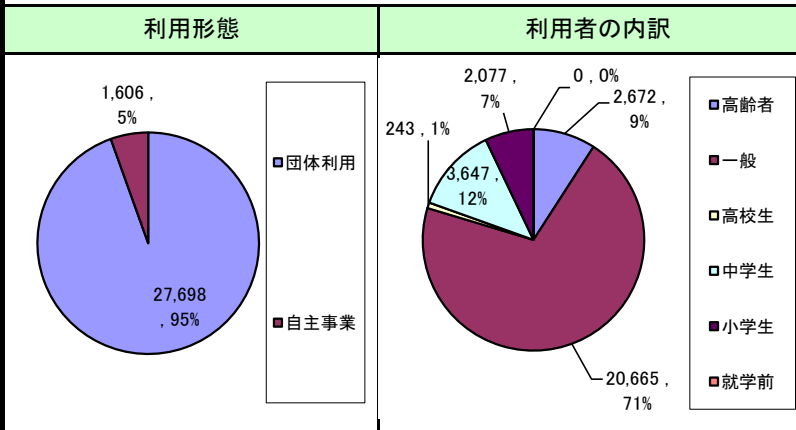
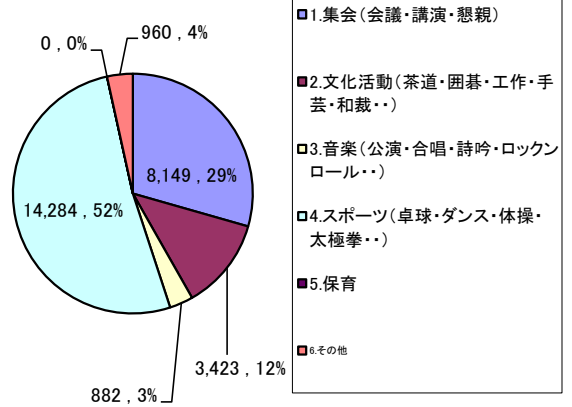
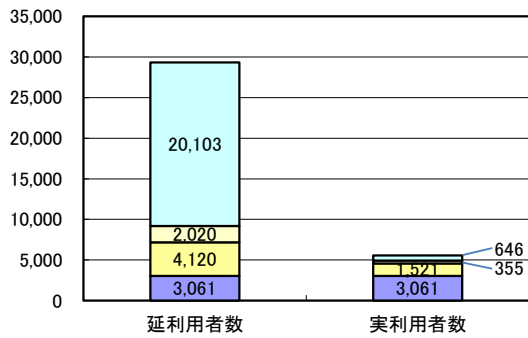


施設基本情報シート

施設番号	103				利用用途別分類	公民館・集会施設等						
施設名称	土淵地区活動センター				利用圏域別分類	コミュニティ地区圏域						
住所	前潟四丁目 4番30号				外観							
所管課	市民協働推進課											
開設年月日	昭和59年4月1日											
運営形態(指定管理者)	指定管理者											
指定管理等契約期間	平成21年4月1日～平成26年3月31日											
指定管理者等名称	社会福祉法人盛岡市社会福祉事業団				内部							
設置根拠法令												
設置条例	盛岡市地区活動センター条例											
開館時間	9時～21時											
休館日												
設置目的	盛岡市地区活動センター条例第2条住民の集会、レクリエーションその他コミュニティ活動のための施設				主な利用者/備考	サークル、学生、青年婦人団体、町内会・自治会						
利用情報	(区分・単位)	平成23年度	前年比%	平成22年度	平成21年度	土地情報	土地面積	2,123.55㎡		現況地目	宅地	
	延利用者数(人)	34,774	107.9	32,239	33,126		土地所有形態	市有		借受面積		
	開館日数(日)	361	100.3	360	360		複合施設の有無	無				
	1日当たり利用者数(人)	96.3	107.6	89.6	92.0		用途地域	準工業地域				
	稼働率(%) (面積加重平均)	56.5	-	-	-	建物情報	総延床面積	798.50㎡	築年数(主たる建物)	28年		
	面積当たり利用量 (人・台・戸/㎡)	43.5	-	-	-		建物所有状況	市有	未利用スペース	-		
	利用量当たりの市総負担額 (円/人・台・戸)	446	-	-	-		耐震診断(主たる建物)	新耐震	耐震補強(主たる建物)	新耐震		
	園児・児童・生徒数(人)	-	-	-	-		階数・構造(主たる建物)	地上1階・鉄骨造				
	入居戸数(戸)・貸出冊数(冊)	-	-	-	-		建替費用(千円)	279,475				
	事務取扱件数(件)	-	-	-	-		建替費用等の1年当たりコスト(千円)⑬	6,431				
収入	(区分・単位)	平成23年度		平成22年度	平成21年度	支出	(区分・単位)	平成23年度		平成22年度	平成21年度	
		千円	構成比%	千円	千円			千円	構成比%	千円	千円	
	市の収入計① (②+③)	229	2.4	175	204		市の支出計⑨ (指定管理料除く)	133	1.6	0	0	
	使用料(減免後)②	221	2.3	167	196		施設のコスト	133	1.6	0	0	
	その他③	8	0.1	8	8		事業のコスト	0	0.0	0	0	
	《参考》 使用料減免額④	0	0.0	0	0		人に係るコスト	0	0.0	0	0	
	指定管理者の収入計⑤	9,246	97.6	9,269	9,252		指定管理者の支出計⑩	8,369	98.4	9,025	9,188	
	指定管理料⑥	9,183	96.9	9,161	9,166		施設のコスト	2,576	30.3	2,530	2,680	
	利用料金収入⑦	0	0.0	0	0		自主事業以外のコスト	0	0.0	0	0	
	自主事業収入	0	0.0	0	0		自主事業のコスト	0	0.0	0	0	
その他収入	63	0.7	108	86	人に係るコスト	5,793	68.1	6,495	6,508			
収入合計⑧	9,475	100.0	9,444	9,456	支出合計⑪	8,502	100.0	9,025	9,188			
指定管理者の収支差引 (⑤-⑩)	877	-	244	64								
使用料等の収入が支出合計に 占める割合[(①+(⑤-⑥))/⑪]	3.4	-	3.1	3.2	市負担	単年度市負担額⑫ (⑨-①+⑥)	9,087	-	8,986	8,962		
使用料減免割合(%) (④÷(②+④+⑦))	0.0	-	0.0	0.0		建替費用等も含めた1年当たりの市総負担額(⑫+⑬)	15,518	-	15,417	15,393		

団体利用 及び 自主事業における延利用者数・実利用者数(人) 団体利用における内容(人)

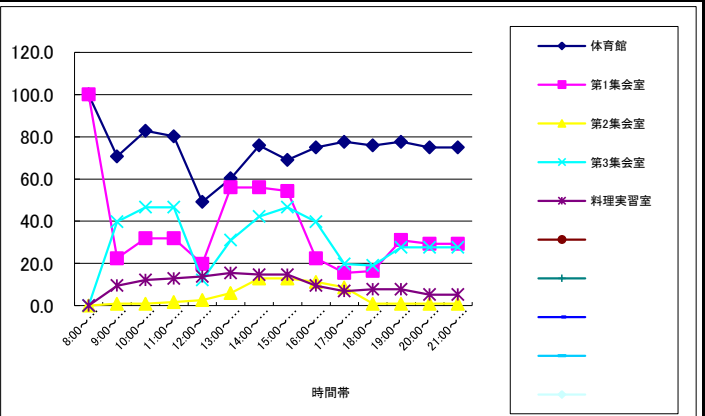
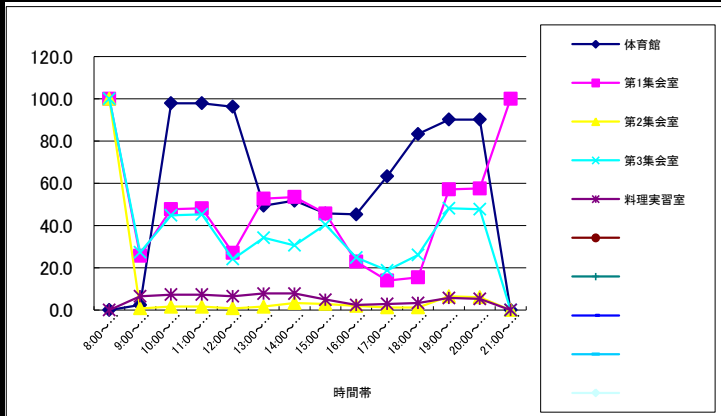
① 延利用者数 29,304 人 ② 実利用者数 5,583 人 ①/② 平均利用回 5.2 回



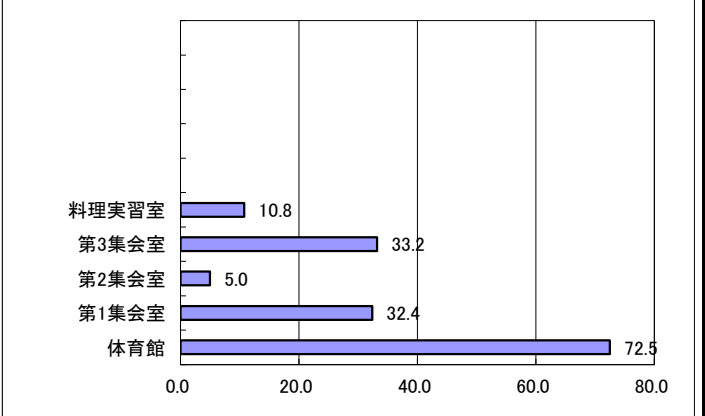
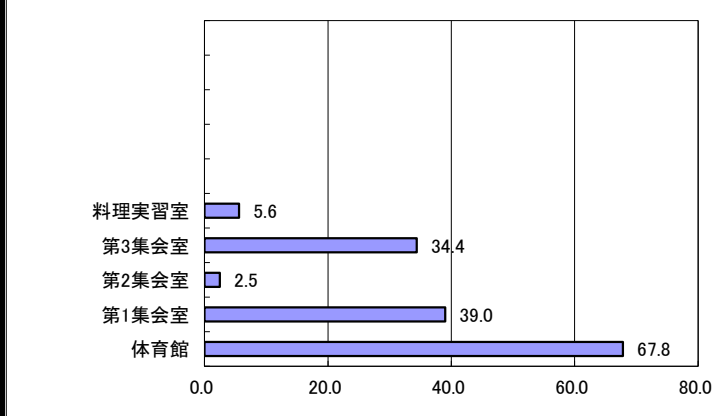
No	事業内容	利用者数	回数	平均利用者
1	集会(会議・講演・懇親)	8,149	361	23
2	文化活動(茶道・囲碁・工作・手芸・和裁..)	3,423	443	8
3	音楽(公演・合唱・詩吟・ロックンロール..)	882	69	13
4	スポーツ(卓球・ダンス・体操・太極拳..)	14,284	1,194	12
5	保育			-
6	その他	960	11	87
合計		27,698	2,078	142

稼働率

平日(時間帯別) 稼働率(%) 土日祝(時間帯別) 稼働率(%)

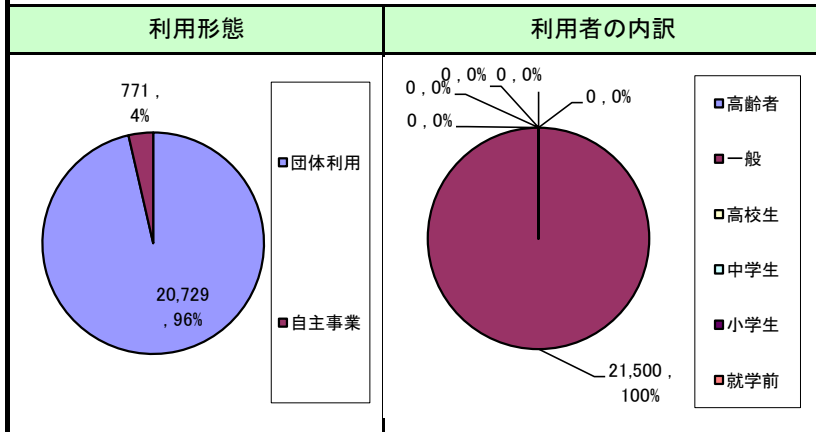
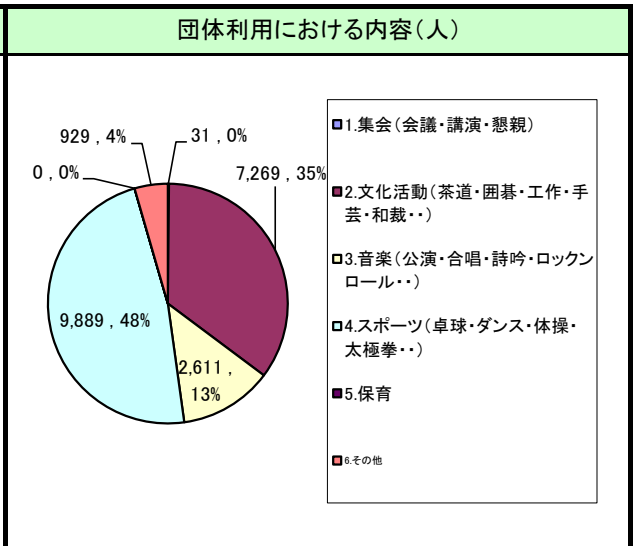
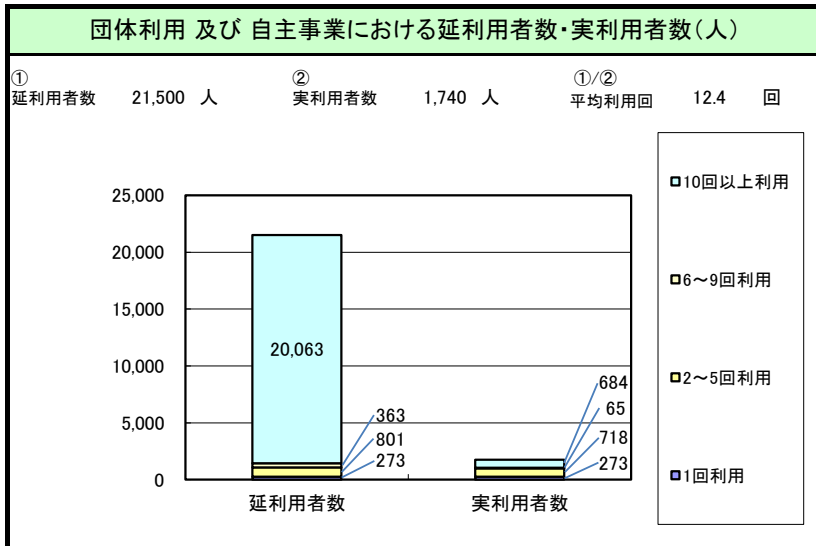


平日(年間平均) 稼働率(%) 土日祝(年間平均) 稼働率(%)



施設基本情報シート

施設番号	105				利用用途別分類	公民館・集会施設等					
施設名称	女性センター別館				利用圏域別分類	全市圏域					
住所	肴町 2番8号				外観						
所管課	男女共同参画青少年課										
開設年月日	平成17年4月1日										
運営形態(指定管理者)	指定管理者										
指定管理等契約期間	平成21年4月1日～平成26年3月31日										
指定管理者等名称	特定非営利活動法人参画プランニング・いわて				内部						
設置根拠法令											
設置条例	盛岡市女性センター条例										
開館時間	9時～21時										
休館日	土曜日 日曜日 祝祭日										
設置目的	盛岡市女性センター条例第2条男女共同参画社会の形成に資するため、各種の講座、研修、情報及び交流の場の提供、相談事業等を行い、及びレクリエーションのための便宜を供与する施設として、女性センターを設置する。				主な利用者/備考	市民					
利用情報	(区分・単位)	平成23年度	前年比%	平成22年度	平成21年度	土地情報	土地面積	0.00㎡		現況地目	
	延利用者数(人)	21,500	100.7	21,346	20,522		土地所有形態		借受面積		
	開館日数(日)	250	99.2	252	186		複合施設の有無	無			
	1日当たり利用者数(人)	86.0	101.5	84.7	110.3		用途地域	商業地域			
	稼働率(%) (面積加重平均)	34.4	-	-	-	建物情報	総延床面積	1,432.71㎡	築年数(主たる建物)	39年	
	面積当たり利用量 (人・台・戸/㎡)	15.0	-	-	-		建物所有状況		未利用スペース	-	
	利用量当たりの市総負担額 (円/人・台・戸)	1,618	-	-	-		耐震診断(主たる建物)	不足	耐震補強(主たる建物)	未対応	
	園児・児童・生徒数(人)	-	-	-	-		階数・構造(主たる建物)	地上4階・鉄筋コンクリート造・四			
	入居戸数(戸)・貸出冊数(冊)	-	-	-	-		建替費用(千円)	501,449			
	事務取扱件数(件)	-	-	-	-		建替費用等の1年当たりコスト(千円)⑬	11,541			
収入	(区分・単位)	平成23年度		平成22年度	平成21年度	支出	(区分・単位)	平成23年度		平成22年度	平成21年度
		千円	構成比%	千円	千円			千円	構成比%	千円	千円
	市の収入計① (②+③)	0	0.0	0	0		市の支出計⑨ (指定管理料除く)	10,455	45.0	9,590	1,150
	使用料(減免後)②	0	0.0	0	0		施設のコスト	19	0.1	2,997	152
	その他③	0	0.0	0	0		事業のコスト	10,436	44.9	6,593	998
	《参考》 使用料減免額④	0	0.0	0	0		人に係るコスト	0	0.0	0	0
	指定管理者の収入計⑤	12,898	100.0	18,901	18,081		指定管理者の支出計⑩	12,796	55.0	18,742	17,974
	指定管理料⑥	12,784	99.1	18,638	17,912		施設のコスト	1,866	8.0	1,428	1,644
	利用料金収入⑦	0	0.0	0	0		自主事業以外のコスト	0	0.0	0	0
	自主事業収入	34	0.3	164	134		自主事業のコスト	15	0.1	626	4
その他収入	80	0.6	99	35	人に係るコスト	10,915	46.9	16,688	16,326		
収入合計⑧	12,898	100.0	18,901	18,081	支出合計⑪	23,251	100.0	28,332	19,124		
指定管理者の収支差引 (⑤-⑩)	102	-	159	107							
使用料等の収入が支出合計に 占める割合[(①+(⑤-⑥))/⑪]	0.5	-	0.9	0.9	市負担	単年度市負担額⑫ (⑨-①+⑥)	23,239	-	28,228	19,062	
使用料減免割合(%) (④÷(②+④+⑦))	-	-	-	-		建替費用等も含めた1年当 りの市総負担額(⑫+⑬)	34,780	-	39,769	30,603	

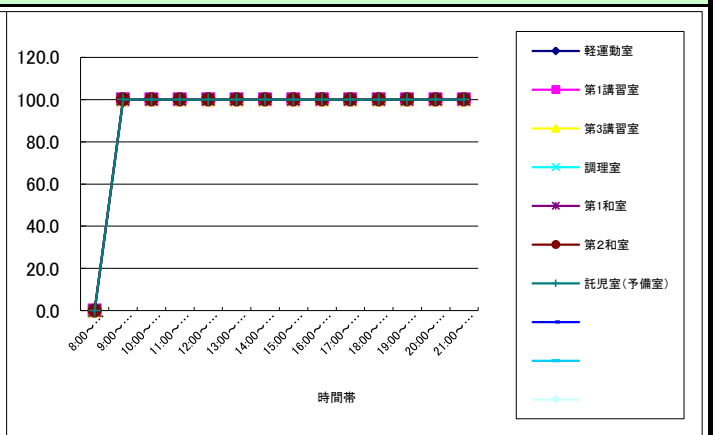
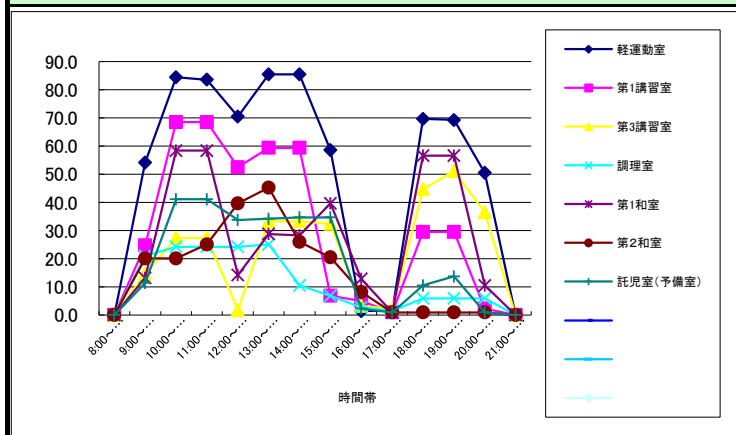


No	事業内容	利用者数	回数	平均利用者
1	集会(会議・講演・懇親)	31	3	10
2	文化活動(茶道・囲碁・工作・手芸・和裁・・・)	7,269	719	10
3	音楽(公演・合唱・詩吟・ロックンロール・・・)	2,611	130	20
4	スポーツ(卓球・ダンス・体操・太極拳・・・)	9,889	762	13
5	保育			-
6	その他	929	53	18
合計		20,729	1,667	71

稼働率

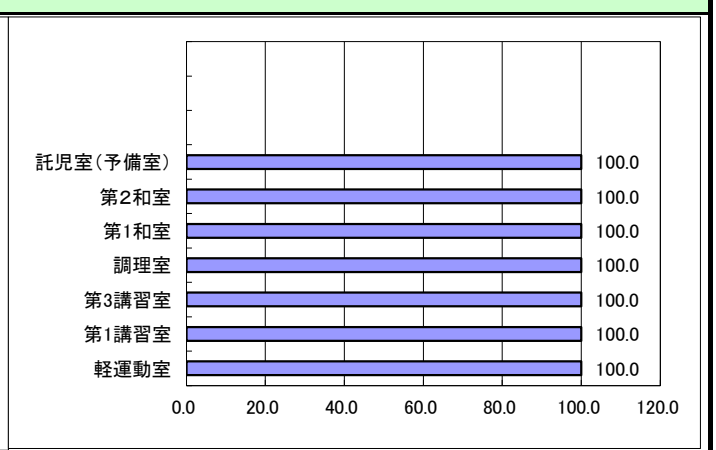
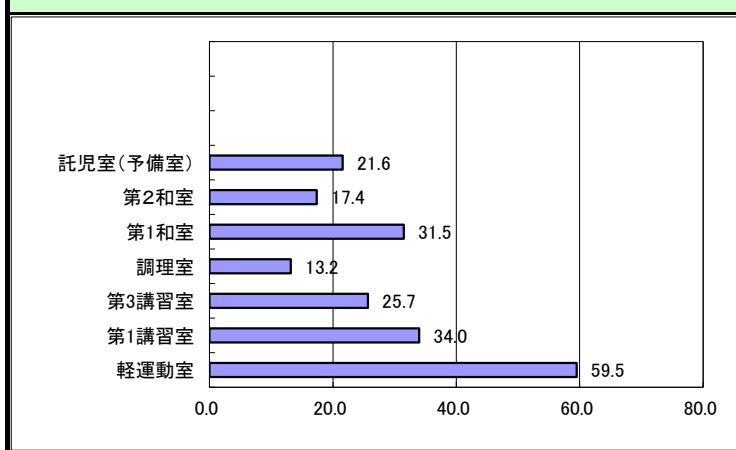
平日(時間帯別) 稼働率 (%)

土日祝(時間帯別) 稼働率 (%)



平日(年間平均) 稼働率 (%)

土日祝(年間平均) 稼働率 (%)

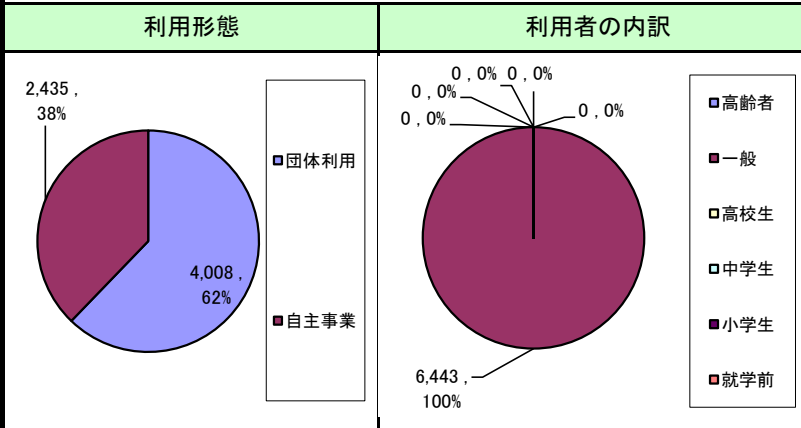
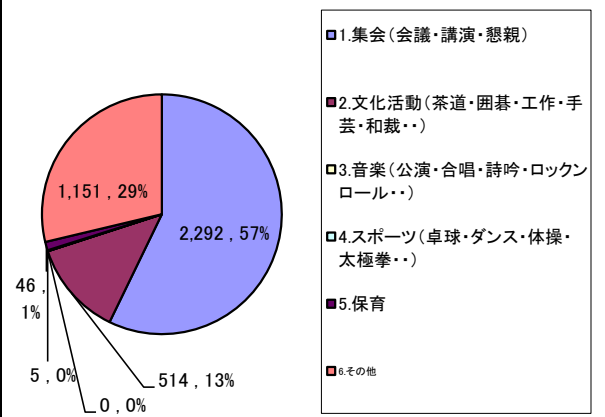
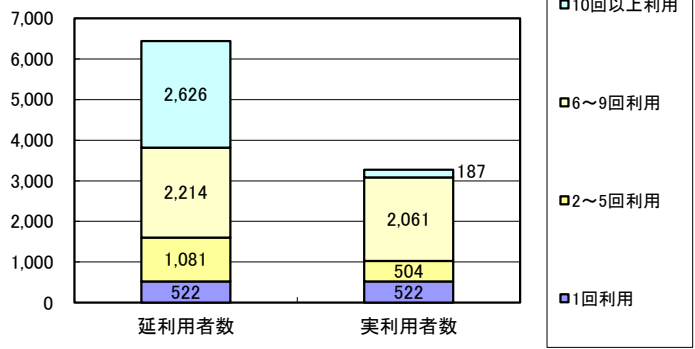


施設基本情報シート

施設番号	106				利用用途別分類	公民館・集会施設等					
施設名称	女性センター本館				利用圏域別分類	全市圏域					
住所	中ノ橋通一丁目1番10号				外観						
所管課	男女共同参画青少年課										
開設年月日	平成12年6月1日										
運営形態(指定管理者)	指定管理者										
指定管理等契約期間	平成21年4月1日～平成26年3月31日										
指定管理者等名称	特定非営利活動法人参画プランニング・いわて				内部						
設置根拠法令											
設置条例	盛岡市女性センター条例										
開館時間	月～金9時～21時30分 土・日・祝日9時～17時										
休館日	毎月第2火曜日										
設置目的	盛岡市女性センター条例第2条男女共同参画社会の形成に資するため、各種の講座、研修、情報及び交流の場の提供、相談事業等を行い、及びレクリエーションのための便宜を供与する施設として、女性センターを設置する。				主な利用者/備考	市民					
利用情報	(区分・単位)	平成23年度	前年比%	平成22年度	平成21年度	土地情報	土地面積	0.00㎡		現況地目	
	延利用者数(人)	21,014	101.9	20,614	21,452		土地所有形態		借受面積		
	開館日数(日)	348	103.3	337	347		複合施設の有無	無			
	1日当たり利用者数(人)	60.4	98.7	61.2	61.8		用途地域	商業地域			
	稼働率(%) (面積加重平均)	62.7	-	-	-	建物情報	総延床面積	699.12㎡	築年数(主たる建物)	12年	
	面積当たり利用量 (人・台・戸/㎡)	30.1	-	-	-		建物所有状況		未利用スペース	-	
	利用量当たりの市総負担額 (円/人・台・戸)	2,924	-	-	-		耐震診断(主たる建物)	新耐震	耐震補強(主たる建物)	新耐震	
	園児・児童・生徒数(人)		-				階数・構造(主たる建物)	地上6階・鉄骨鉄筋コンクリート造・六			
	入居戸数(戸)・貸出冊数(冊)		-				建替費用(千円)	244,692			
	事務取扱件数(件)		-				建替費用等の1年当たりコスト(千円)⑬	5,633			
収入	(区分・単位)	平成23年度		平成22年度	平成21年度	支出	(区分・単位)	平成23年度		平成22年度	平成21年度
		千円	構成比%	千円	千円			千円	構成比%	千円	千円
	市の収入計① (②+③)	0	0.0	0	0		市の支出計⑨ (指定管理料除く)	5,457	9.7	3,430	2,396
	使用料(減免後)②	0	0.0	0	0		施設のコスト	200	0.4	0	0
	その他③	0	0.0	0	0		事業のコスト	5,257	9.3	3,430	2,396
	《参考》 使用料減免額④	0	0.0	0	0		人に係るコスト	0	0.0	0	0
	指定管理者の収入計⑤	51,193	100.0	44,826	46,348		指定管理者の支出計⑩	50,785	90.3	44,446	46,164
	指定管理料⑥	50,355	98.4	44,501	45,227		施設のコスト	17,589	31.3	16,269	16,146
	利用料金収入⑦	0	0.0	0	0		自主事業以外のコスト	0	0.0	0	0
	自主事業収入	587	1.1	196	299		自主事業のコスト	3,627	6.4	2,106	4,048
その他収入	251	0.5	129	822	人に係るコスト	29,569	52.6	26,071	25,970		
収入合計⑧	51,193	100.0	44,826	46,348	支出合計⑪	56,242	100.0	47,876	48,560		
指定管理者の収支差引 (⑤-⑩)	408	-	380	184							
使用料等の収入が支出合計に 占める割合[(①+(⑤-⑥))/⑪]	1.5	-	0.7	2.3	市負担	単年度市負担額⑫ (⑨-①+⑥)	55,812	-	47,931	47,623	
使用料減免割合(%) (④÷(②+④+⑦))	-	-	-	-		建替費用等も含めた1年当 りの市総負担額(⑫+⑬)	61,445	-	53,564	53,256	

団体利用 及び 自主事業における延利用者数・実利用者数(人) 団体利用における内容(人)

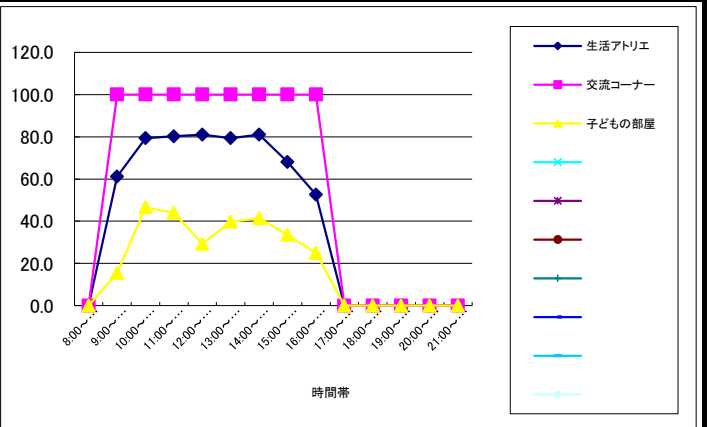
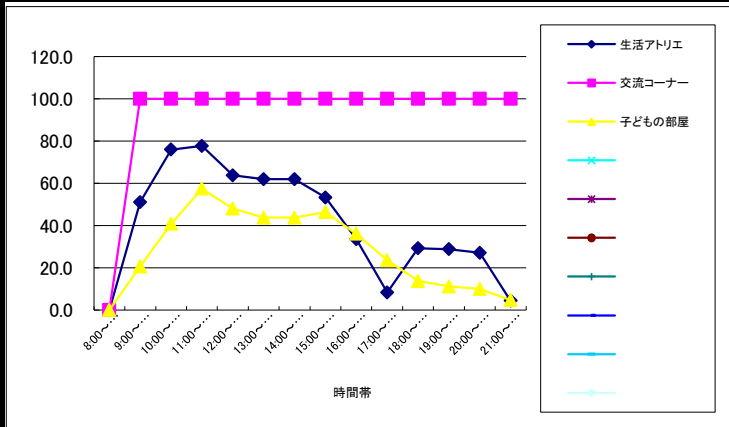
① 延利用者数 6,443 人 ② 実利用者数 3,274 人 ①/② 平均利用回 2.0 回



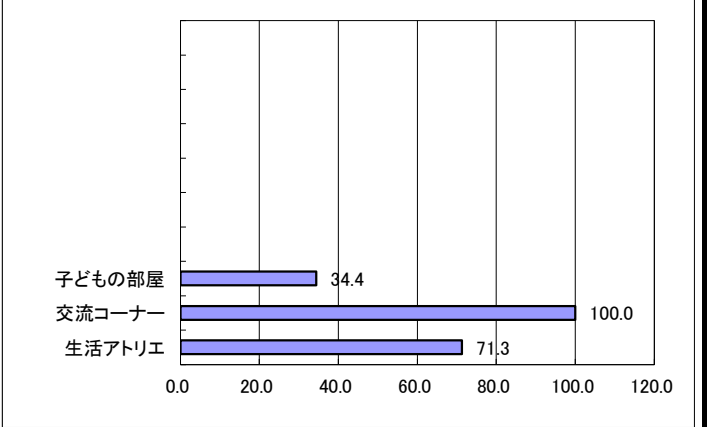
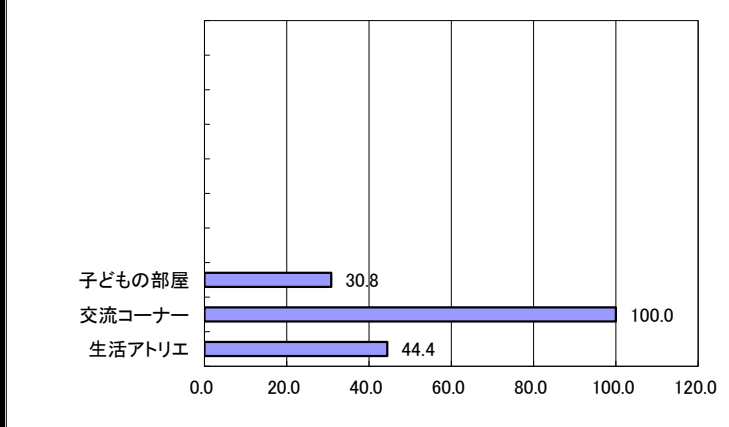
No	事業内容	利用者数	回数	平均利用者
1	集会(会議・講演・懇親)	2,292	308	7
2	文化活動(茶道・囲碁・工作・手芸・和裁・・・)	514	65	8
3	音楽(公演・合唱・詩吟・ロックンロール・・・)			-
4	スポーツ(卓球・ダンス・体操・太極拳・・・)	5	1	5
5	保育	46	12	4
6	その他	1,151	117	10
合計		4,008	503	34

稼働率

平日(時間帯別) 稼働率(%) 土日祝(時間帯別) 稼働率(%)



平日(年間平均) 稼働率(%) 土日祝(年間平均) 稼働率(%)

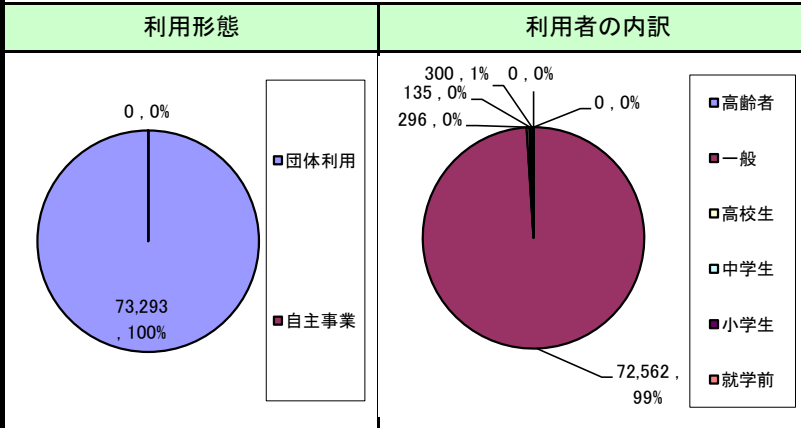
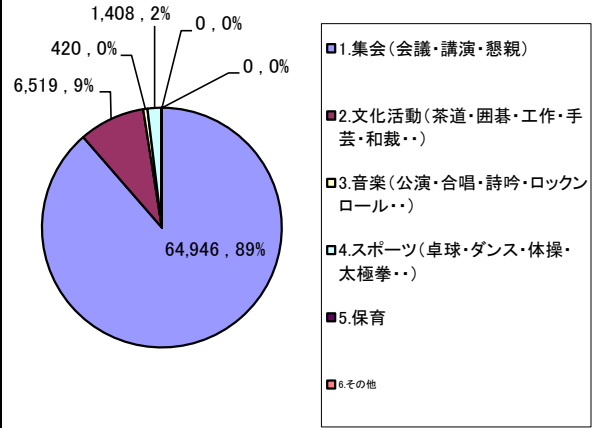
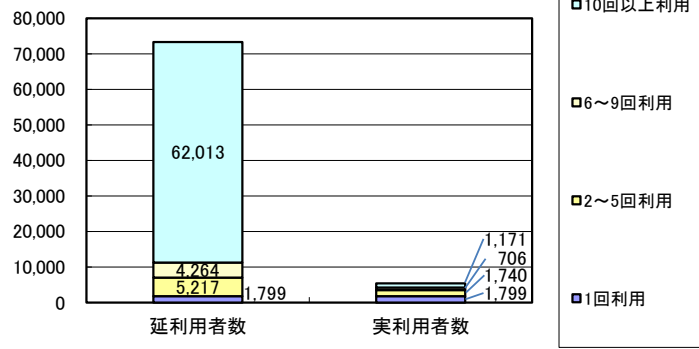


施設基本情報シート

施設番号	347				利用用途別分類	公民館・集会施設等					
施設名称	勤労福祉会館				利用圏域別分類	全市圏域					
住所	紺屋町 2番9号				外観						
所管課	企業立地雇用課										
開設年月日	昭和62年11月2日										
運営形態(指定管理者)	指定管理者										
指定管理等契約期間	平成21年4月1日～平成26年3月31日										
指定管理者等名称	社団法人盛岡市シルバー人材センター				内部						
設置根拠法令											
設置条例	盛岡市勤労福祉会館条例										
開館時間	9時～21時										
休館日	日曜日										
設置目的	勤労者の教養及び文化の向上並びに健康の保持等のための便宜を供与し、勤労者の福祉の増進を図るため(盛岡市勤労福祉会館条例第2条)				主な利用者/備考	住民					
利用情報	(区分・単位)	平成23年度	前年比%	平成22年度	平成21年度	土地情報	土地面積	1,360.02㎡		現況地目	宅地
	延利用者数(人)	74,097	100.5	73,714	78,116		土地所有形態	市有	借受面積		
	開館日数(日)	296	100.3	295	293		複合施設の有無	無			
	1日当たり利用者数(人)	250.3	100.2	249.9	266.6		用途地域	商業地域			
	稼働率(%) (面積加重平均)	61.8	-	-	-	建物情報	総延床面積	3,173.26㎡	築年数(主たる建物)	25年	
	面積当たり利用量 (人・台・戸/㎡)	23.4	-	-	-		建物所有状況	市有	未利用スペース	-	
	利用量当たりの市総負担額 (円/人・台・戸)	499	-	-	-		耐震診断(主たる建物)	新耐震	耐震補強(主たる建物)	新耐震	
	園児・児童・生徒数(人)	-	-	-	-		階数・構造(主たる建物)	地上5階・鉄筋コンクリート造			
	入居戸数(戸)・貸出冊数(冊)	-	-	-	-		建替費用(千円)	1,110,641			
	事務取扱件数(件)	-	-	-	-		建替費用等の1年当たりコスト(千円)⑬	25,572			
収入	(区分・単位)	平成23年度		平成22年度	平成21年度	支出	(区分・単位)	平成23年度		平成22年度	平成21年度
		千円	構成比%	千円	千円			千円	構成比%	千円	千円
	市の収入計① (②+③)	8,758	25.7	8,804	8,841		市の支出計⑨ (指定管理料除く)	0	0.0	0	0
	使用料(減免後)②	0	0.0	0	0		施設のコスト	0	0.0	0	0
	その他③	8,758	25.7	8,804	8,841		事業のコスト	0	0.0	0	0
	《参考》 使用料減免額④	0	0.0	0	0		人に係るコスト	0	0.0	0	0
	指定管理者の収入計⑤	25,374	74.3	25,611	26,211		指定管理者の支出計⑩	25,874	100.0	25,611	26,211
	指定管理料⑥	20,187	59.1	20,187	20,837		施設のコスト	19,620	75.8	19,360	20,114
	利用料金収入⑦	4,095	12.0	4,182	4,252		自主事業以外のコスト	0	0.0	0	0
	自主事業収入	0	0.0	0	0		自主事業のコスト	0	0.0	0	0
その他収入	1,092	3.2	1,242	1,122	人に係るコスト	6,254	24.2	6,251	6,097		
収入合計⑧	34,132	100.0	34,415	35,052	支出合計⑪	25,874	100.0	25,611	26,211		
指定管理者の収支差引 (⑤-⑩)	△ 500	-	0	0							
使用料等の収入が支出合計に 占める割合[(①+(⑤-⑥))/⑪]	53.9	-	55.6	54.2	市負担	単年度市負担額⑫ (⑨-①+⑥)	11,429	-	11,383	11,996	
使用料減免割合(%) (④÷(②+④+⑦))	0.0	-	0.0	0.0		建替費用等も含めた1年当 りの市総負担額(⑫+⑬)	37,001	-	36,955	37,568	

団体利用 及び 自主事業における延利用者数・実利用者数(人) 団体利用における内容(人)

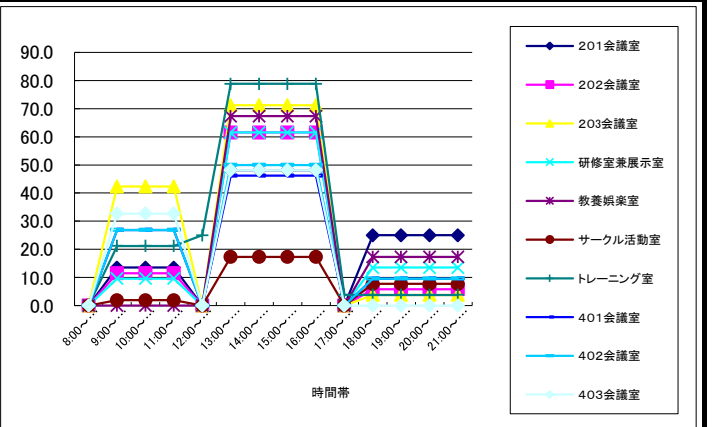
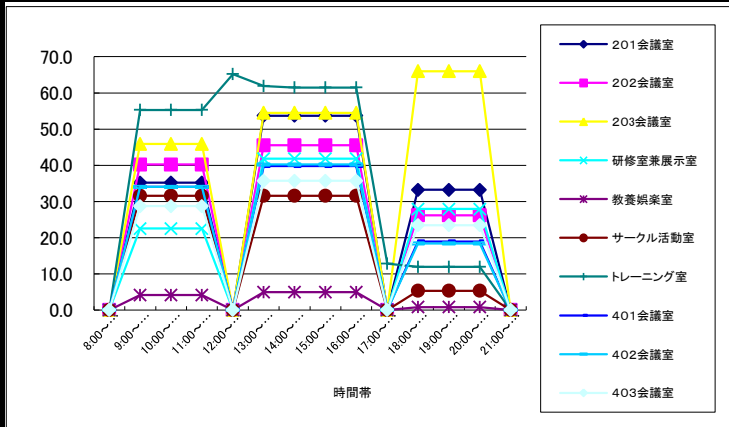
① 延利用者数 73,293 人 ② 実利用者数 5,416 人 ①/② 平均利用回 13.5 回



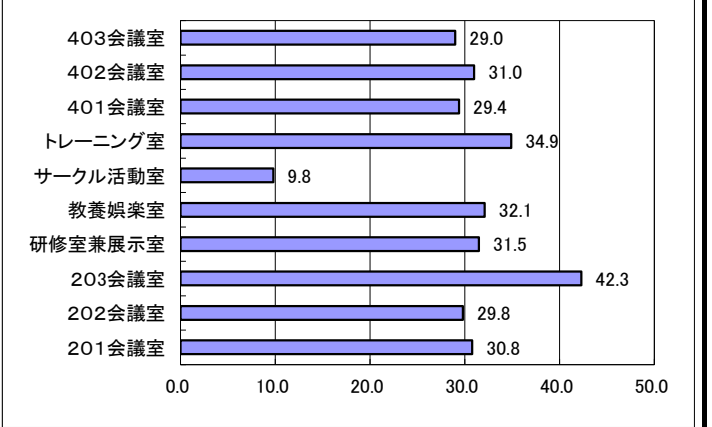
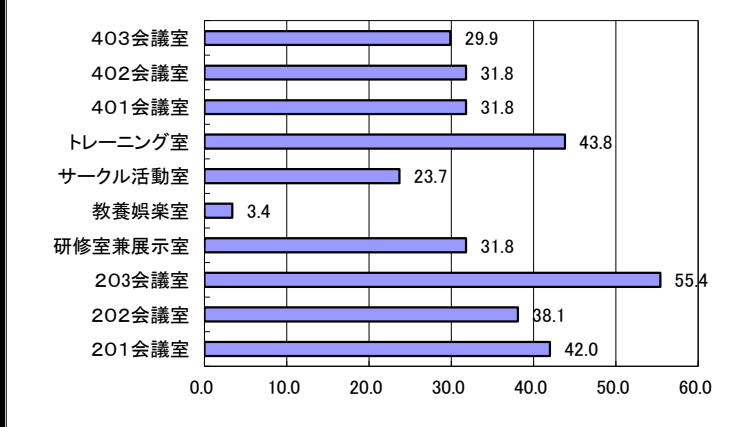
No	事業内容	利用者数	回数	平均利用者
1	集会(会議・講演・懇親)	64,946	1,770	37
2	文化活動(茶道・囲碁・工作・手芸・和裁・・・)	6,519	553	12
3	音楽(公演・合唱・詩吟・ロックンロール・・・)	420	35	12
4	スポーツ(卓球・ダンス・体操・太極拳・・・)	1,408	130	11
5	保育			-
6	その他			-
合計		73,293	2,488	71

稼働率

平日(時間帯別) 稼働率(%) 土日祝(時間帯別) 稼働率(%)



平日(年間平均) 稼働率(%) 土日祝(年間平均) 稼働率(%)

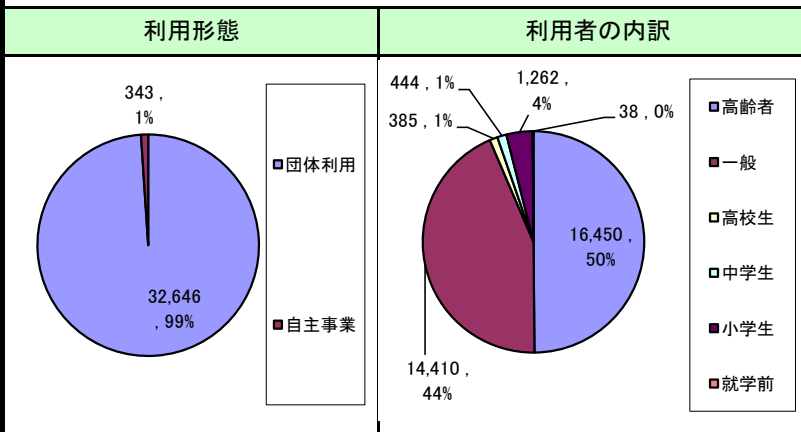
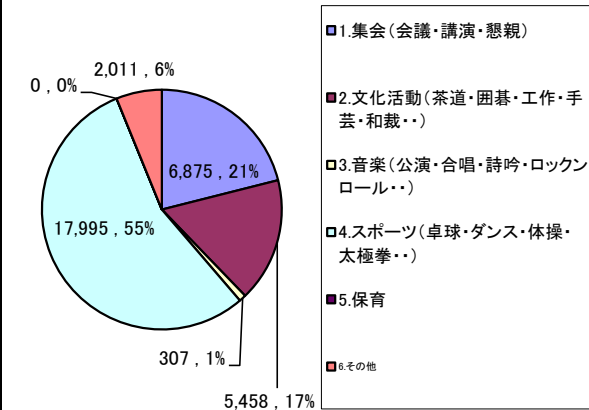
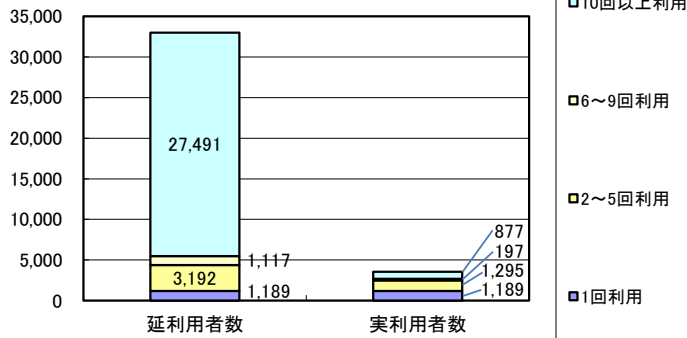


施設基本情報シート

施設番号	348				利用用途別分類	公民館・集会施設等					
施設名称	サンライフ盛岡				利用圏域別分類	全市圏域					
住所	仙北二丁目 4番12号				外観						
所管課	企業立地雇用課										
開設年月日	昭和54年10月1日										
運営形態(指定管理者)	指定管理者										
指定管理等契約期間	平成21年4月1日～平成26年3月31日										
指定管理者等名称	特定非営利活動法人アイディング				内部						
設置根拠法令											
設置条例	盛岡市中高齢者勤労福祉センター条例										
開館時間	9時～21時										
休館日	日曜・祝日・年末年始										
設置目的	盛岡市中高齢者勤労福祉センター条例 第2条中高年齢者(45歳以上の者をいう。)に対して、職業情報の提供を行い、並びに心身の健康保持、体力の増強、教養の向上及びレクリエーションのための便宜を供与する施設として設置する。				主な利用者者/備考	中高年齢勤労者					
利用情報	(区分・単位)	平成23年度	前年比%	平成22年度	平成21年度	土地情報	土地面積	4,341.65㎡		現況地目	宅地
	延利用者数(人)	40,379	95.5	42,274	45,737		土地所有形態	市有	借受面積		
	開館日数(日)	291	100.0	291	291		複合施設の有無	無			
	1日当たり利用者数(人)	138.8	95.5	145.3	157.2		用途地域	近隣商業地域			
	稼働率(%) (面積加重平均)	46.5	-	-	-	建物情報	総延床面積	1,478.85㎡	築年数(主たる建物)	33年	
	面積当たり利用量 (人・台・戸/㎡)	27.3	-	-	-		建物所有状況	市有	未利用スペース	-	
	利用量当たりの市総負担額 (円/人・台・戸)	652	-	-	-		耐震診断(主たる建物)	診断対象外	耐震補強(主たる建物)	対象外	
	園児・児童・生徒数(人)	-	-	-	-		階数・構造(主たる建物)	地上2階・鉄筋コンクリート造			
	入居戸数(戸)・貸出冊数(冊)	-	-	-	-		建替費用(千円)	517,597			
	事務取扱件数(件)	-	-	-	-		建替費用等の1年当たりコスト(千円)⑬	11,912			
収入	(区分・単位)	平成23年度		平成22年度	平成21年度	支出	(区分・単位)	平成23年度		平成22年度	平成21年度
		千円	構成比%	千円	千円			千円	構成比%	千円	千円
	市の収入計① (②+③)	330	1.7	330	330		市の支出計⑨ (指定管理料除く)	110	0.6	118	0
	使用料(減免後)②	0	0.0	0	0		施設のコスト	0	0.0	0	0
	その他③	330	1.7	330	330		事業のコスト	110	0.6	118	0
	《参考》 使用料減免額④	0	0.0	0	0		人に係るコスト	0	0.0	0	0
	指定管理者の収入計⑤	19,652	98.3	19,533	20,154		指定管理者の支出計⑩	18,995	99.4	20,080	19,893
	指定管理料⑥	14,655	73.3	14,655	15,127		施設のコスト	4,137	21.7	4,045	4,385
	利用料金収入⑦	4,530	22.7	4,483	4,927		自主事業以外のコスト	1,222	6.4	950	1,513
	自主事業収入	0	0.0	0	0		自主事業のコスト	0	0.0	0	0
その他収入	467	2.3	395	100	人に係るコスト	13,636	71.4	15,085	13,995		
収入合計⑧	19,982	100.0	19,863	20,484	支出合計⑪	19,105	100.0	20,198	19,893		
指定管理者の収支差引 (⑤-⑩)	657	-	△ 547	261							
使用料等の収入が支出合計に 占める割合[(①+(⑤-⑥))/⑪]	27.9	-	25.8	26.9	市負担	単年度市負担額⑫ (⑨-①+⑥)	14,435	-	14,443	14,797	
使用料減免割合(%) (④÷(②+④+⑦))	0.0	-	0.0	0.0		建替費用等も含めた1年当 りの市総負担額(⑫+⑬)	26,347	-	26,355	26,709	

団体利用及び自主事業における延利用者数・実利用者数(人) 団体利用における内容(人)

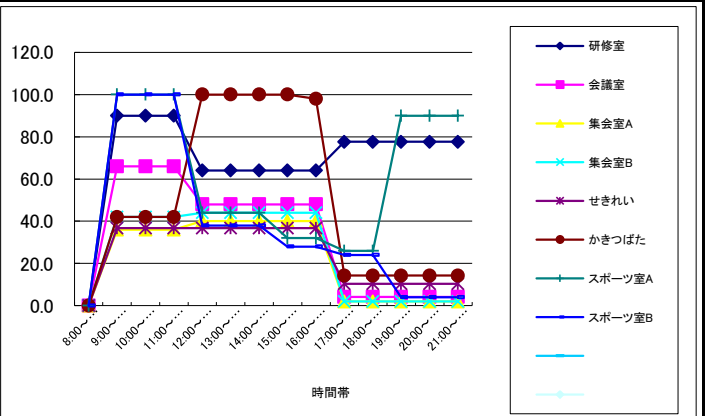
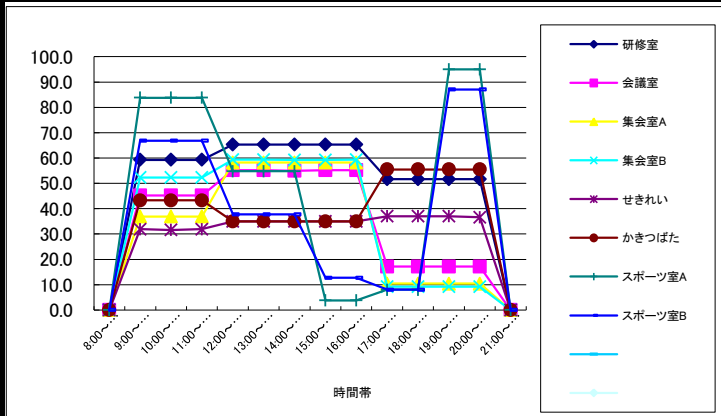
① 延利用者数 32,989 人 ② 実利用者数 3,558 人 ①/② 平均利用回 9.3 回



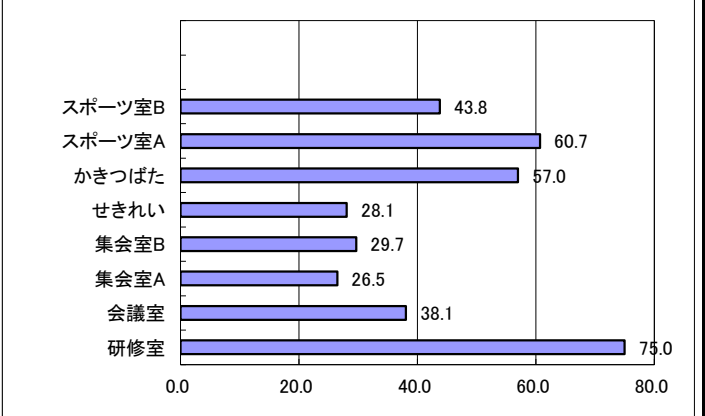
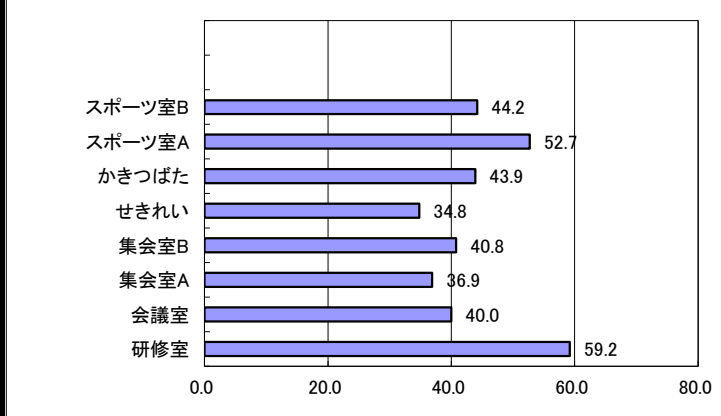
No	事業内容	利用者数	回数	平均利用者
1	集会(会議・講演・懇親)	6,875	512	13
2	文化活動(茶道・囲碁・工作・手芸・和裁..)	5,458	498	11
3	音楽(公演・合唱・詩吟・ロックンロール..)	307	39	8
4	スポーツ(卓球・ダンス・体操・太極拳..)	17,995	1,016	18
5	保育			-
6	その他	2,011	153	13
合計		32,646	2,218	63

稼働率

平日(時間帯別)稼働率(%) 土日祝(時間帯別)稼働率(%)



平日(年間平均)稼働率(%) 土日祝(年間平均)稼働率(%)

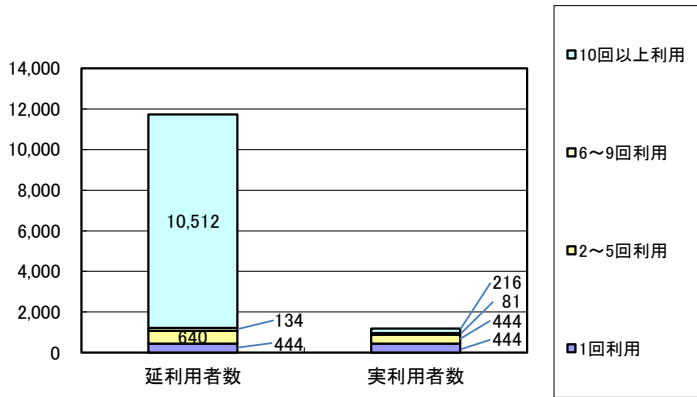


施設基本情報シート

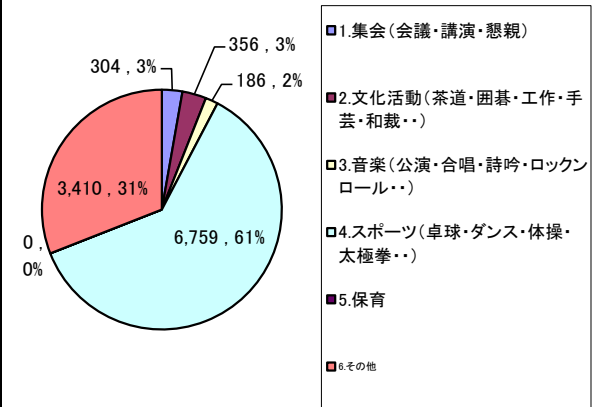
施設番号	349				利用用途別分類	公民館・集会施設等				
施設名称	中央通勤労青少年ホーム				利用圏域別分類	全市圏域				
住所	中央通三丁目 11番15号				外観					
所管課	企業立地雇用課									
開設年月日	昭和38年5月1日									
運営形態(指定管理者)	指定管理者									
指定管理等契約期間	平成21年4月1日～平成26年3月31日									
指定管理者等名称	社会福祉法人盛岡市社会福祉事業団				内部					
設置根拠法令	勤労青少年福祉法第15条									
設置条例	盛岡市勤労青少年ホーム条例(昭和38年3月27日条例第24号)									
開館時間	13時～21時									
休館日	日曜日, 土曜日, 祝日									
設置目的	働く青少年の健全な育成と福祉の増進を図るため				主な利用者/備考	35歳未満の勤労者その他市長が適当と認める者				
利用情報	(区分・単位)	平成23年度	前年比%	平成22年度	平成21年度	土地面積	893.64㎡		現況地目	宅地
	延利用者数(人)	13,749	107.2	12,826	11,775	土地所有形態	市有		借受面積	
	開館日数(日)	295	100.0	295	293	複合施設の有無	無			
	1日当たり利用者数(人)	46.6	107.2	43.5	40.2	用途地域	近隣商業地域			
	稼働率(%) (面積加重平均)	55.2	-	-	-	総延床面積	951.38㎡	築年数(主たる建物)	41年	
	面積当たり利用量 (人・台・戸/㎡)	14.5	-	-	-	建物所有状況	市有	未利用スペース	-	
	利用量当たりの市総負担額 (円/人・台・戸)	2,728	-	-	-	耐震診断(主たる建物)	診断対象外	耐震補強(主たる建物)	対象外	
	園児・児童・生徒数(人)	-	-	-	-	階数・構造(主たる建物)	地上3階・鉄筋コンクリート造			
	入居戸数(戸)・貸出冊数(冊)	-	-	-	-	建替費用(千円)	332,983			
	事務取扱件数(件)	-	-	-	-	建替費用等の1年当たりコスト(千円)⑬	7,664			
収入	(区分・単位)	平成23年度		平成22年度	平成21年度	(区分・単位)	平成23年度		平成22年度	平成21年度
		千円	構成比%	千円	千円		千円	構成比%	千円	千円
	市の収入計① (②+③)	5	0.0	5	5	市の支出計⑨ (指定管理料除く)	112	0.4	73	0
	使用料(減免後)②	0	0.0	0	0	施設のコスト	0	0.0	0	0
	その他③	5	0.0	5	5	事業のコスト	112	0.4	73	0
	《参考》 使用料減免額④	0	0.0	0	0	人に係るコスト	0	0.0	0	0
	指定管理者の収入計⑤	29,807	100.0	29,749	29,736	指定管理者の支出計⑩	27,637	99.6	32,624	31,771
	指定管理料⑥	29,739	99.8	29,672	29,665	施設のコスト	5,605	20.2	6,118	5,699
	利用料金収入⑦	0	0.0	0	0	自主事業以外のコスト	0	0.0	0	0
	自主事業収入	0	0.0	0	0	自主事業のコスト	1,733	6.2	1,733	1,733
その他収入	68	0.2	77	71	人に係るコスト	20,299	73.2	24,773	24,339	
収入合計⑧	29,812	100.0	29,754	29,741	支出合計⑪	27,749	100.0	32,697	31,771	
指定管理者の収支差引 (⑤-⑩)	2,170	-	△ 2,875	△ 2,035						
使用料等の収入が支出合計に 占める割合[(①+(⑤-⑥))/⑪]	0.3	-	0.3	0.2	市負担	単年度市負担額⑫ (⑨-①+⑥)	29,846	-	29,740	29,660
使用料減免割合(%) (④÷(②+④+⑦))	-	-	-	-		建替費用等も含めた1年当 りの市総負担額(⑫+⑬)	37,510	-	37,404	37,324

団体利用 及び 自主事業における延利用者数・実利用者数(人)

① 延利用者数 11,730 人 ② 実利用者数 1,185 人 ①/② 平均利用回 9.9 回

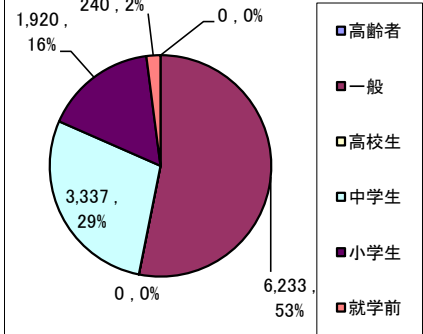
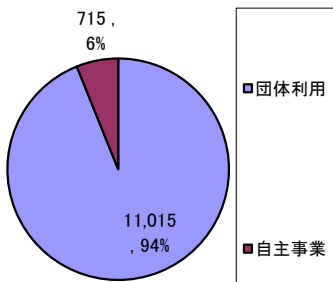


団体利用における内容(人)



利用形態

利用者の内訳

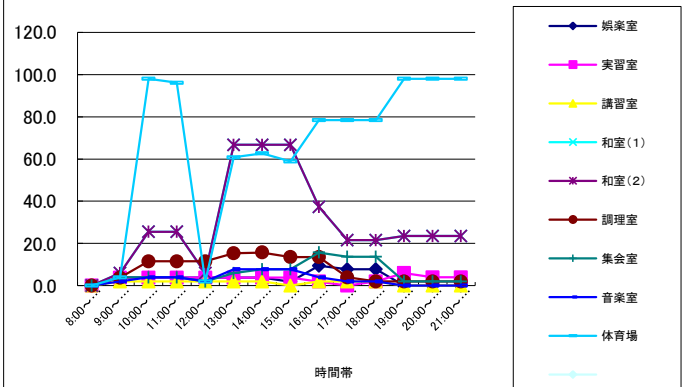
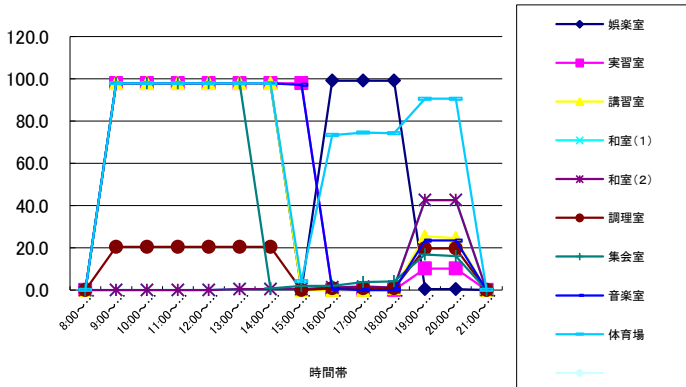


No	事業内容	利用者数	回数	平均利用者
1	集会(会議・講演・懇親)	304	21	14
2	文化活動(茶道・囲碁・工作・手芸・和裁)	356	77	5
3	音楽(公演・合唱・詩吟・ロックンロール)	186	48	4
4	スポーツ(卓球・ダンス・体操・太極拳)	6,759	736	9
5	保育			-
6	その他	3,410	270	13
合計		11,015	1,152	45

稼働率

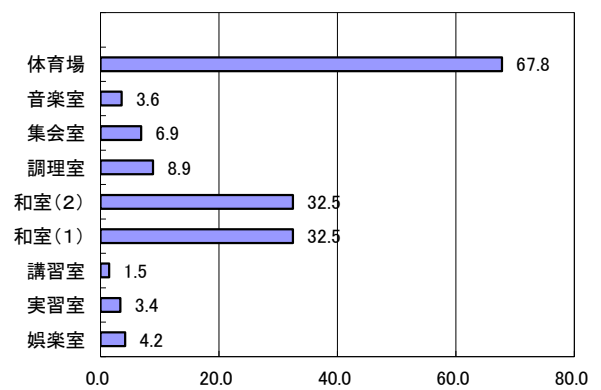
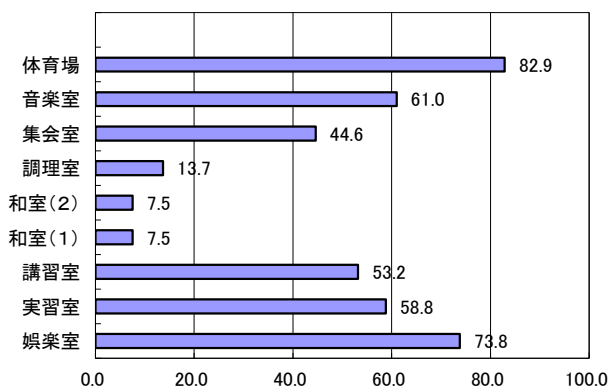
平日(時間帯別) 稼働率 (%)

土日祝(時間帯別) 稼働率 (%)



平日(年間平均) 稼働率 (%)

土日祝(年間平均) 稼働率 (%)

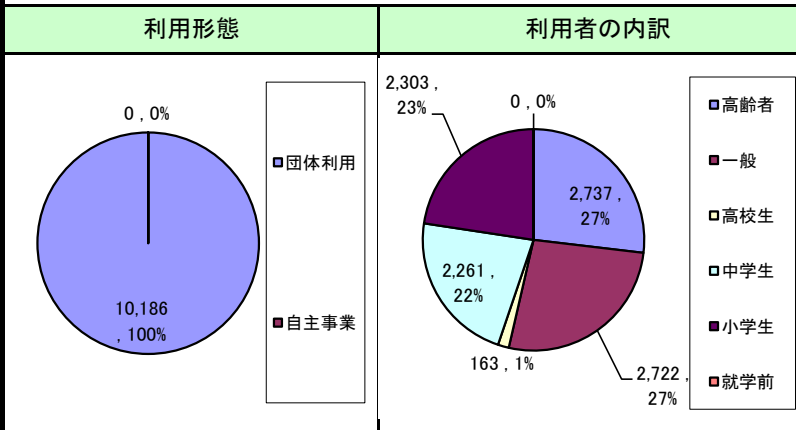
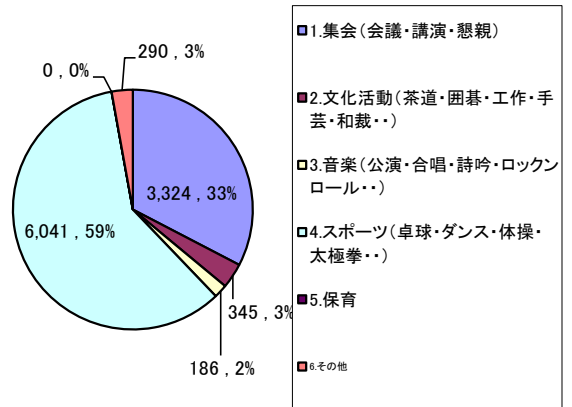
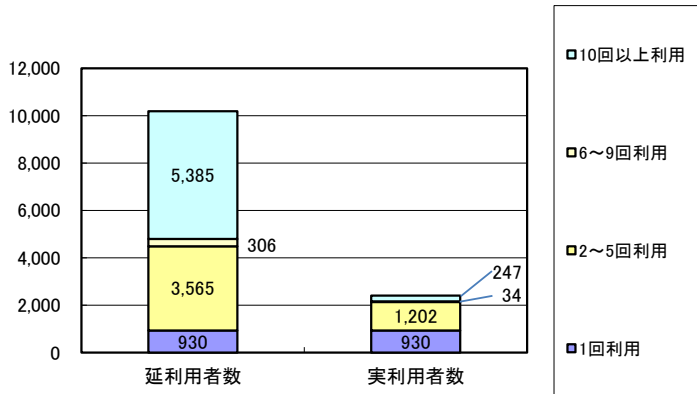


施設基本情報シート

施設番号	351				利用用途別分類	公民館・集会施設等					
施設名称	都南勤労福祉会館				利用圏域別分類	旧市村圏域(旧都南)					
住所	永井 23地割14番地1				外観						
所管課	企業立地雇用課										
開設年月日	昭和58年11月29日										
運営形態(指定管理者)	指定管理者										
指定管理等契約期間	平成21年4月1日～平成26年3月31日										
指定管理者等名称	盛岡商工会議所				内部						
設置根拠法令											
設置条例	盛岡市勤労福祉会館条例										
開館時間	9時～21時										
休館日	月曜日(国民の休日に当たる場合はその翌日)										
設置目的	勤労者の教養及び文化の向上並びに健康の保持等のための便宜を供与し、勤労者の福祉の増進を図るため(盛岡市勤労福祉会館条例第2条)				主な利用者/備考 勤労者						
利用情報	(区分・単位)	平成23年度	前年比%	平成22年度	平成21年度	土地情報	土地面積	2,380.62㎡		現況地目	宅地
	延利用者数(人)	19,773	155.7	12,696	18,059		土地所有形態	市有	借受面積		
	開館日数(日)	310	101.0	307	307		複合施設の有無	無			
	1日当たり利用者数(人)	63.8	154.2	41.4	58.8		用途地域	第二種低層住居専用地域			
	稼働率(%) (面積加重平均)	26.3	-	-	-	建物情報	総延床面積	859.34㎡	築年数(主たる建物)	29年	
	面積当たり利用量 (人・台・戸/㎡)	23.0	-	-	-		建物所有状況	市有	未利用スペース	-	
	利用量当たりの市総負担額 (円/人・台・戸)	454	-	-	-		耐震診断(主たる建物)	新耐震	耐震補強(主たる建物)	新耐震	
	園児・児童・生徒数(人)	-	-	-	-		階数・構造(主たる建物)	地上2階・鉄筋コンクリート造・亜鉛引鋼板			
	入居戸数(戸)・貸出冊数(冊)	-	-	-	-		建替費用(千円)	300,769			
	事務取扱件数(件)	-	-	-	-		建替費用等の1年当たりコスト(千円)⑬	6,923			
収入	(区分・単位)	平成23年度		平成22年度	平成21年度	支出	(区分・単位)	平成23年度		平成22年度	平成21年度
		千円	構成比%	千円	千円			千円	構成比%	千円	千円
	市の収入計① (②+③)	1	0.0	1	1		市の支出計⑨ (指定管理料除く)	0	0.0	0	0
	使用料(減免後)②	0	0.0	0	0		施設のコスト	0	0.0	0	0
	その他③	1	0.0	1	1		事業のコスト	0	0.0	0	0
	《参考》 使用料減免額④	173	3.9	108	202		人に係るコスト	0	0.0	0	0
	指定管理者の収入計⑤	4,382	100.0	4,119	4,485		指定管理者の支出計⑩	3,632	100.0	3,533	3,715
	指定管理料⑥	2,060	47.0	2,060	2,100		施設のコスト	3,441	94.7	3,366	3,388
	利用料金収入⑦	2,082	47.5	1,868	2,197		自主事業以外のコスト	0	0.0	0	0
	自主事業収入	0	0.0	0	0		自主事業のコスト	191	5.3	167	327
その他収入	240	5.5	191	188	人に係るコスト	0	0.0	0	0		
収入合計⑧	4,383	100.0	4,120	4,486	支出合計⑪	3,632	100.0	3,533	3,715		
指定管理者の収支差引 (⑤-⑩)	750	-	586	770							
使用料等の収入が支出合計に 占める割合[(①+(⑤-⑥))/⑪]	64.0	-	58.3	64.2	市負担	単年度市負担額⑫ (⑨-①+⑥)	2,059	-	2,059	2,099	
使用料減免割合(%) (④÷(②+④+⑦))	7.7	-	5.5	8.4		建替費用等も含めた1年当たりの市総負担額(⑫+⑬)	8,982	-	8,982	9,022	

団体利用 及び 自主事業における延利用者数・実利用者数(人) 団体利用における内容(人)

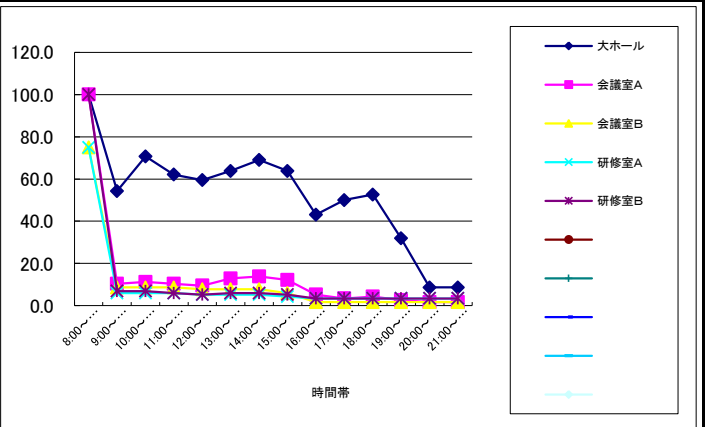
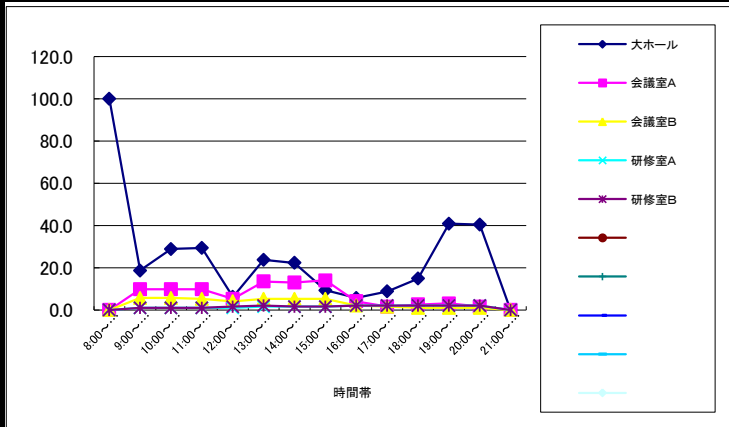
① 延利用者数 10,186 人 ② 実利用者数 2,413 人 ①/② 平均利用回 4.2 回



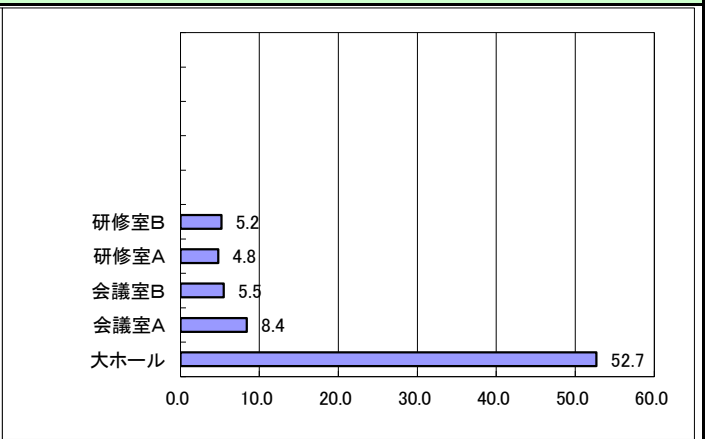
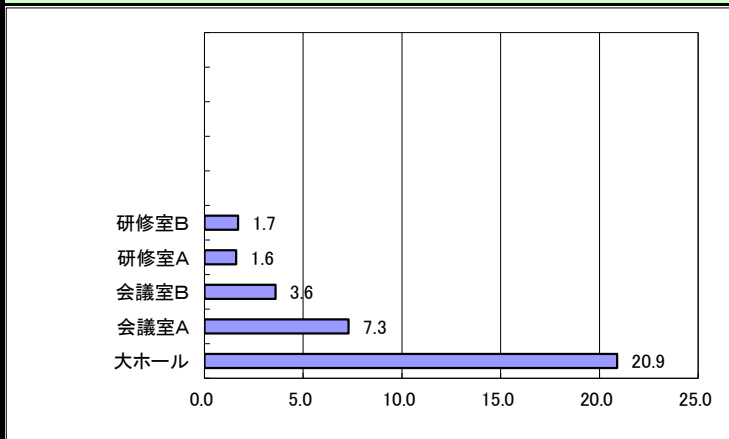
No	事業内容	利用者数	回数	平均利用者
1	集会(会議・講演・懇親)	3,324	81	41
2	文化活動(茶道・囲碁・工作・手芸・和裁・・・)	345	16	22
3	音楽(公演・合唱・詩吟・ロックンロール・・・)	186	29	6
4	スポーツ(卓球・ダンス・体操・太極拳・・・)	6,041	296	20
5	保育			-
6	その他	290	2	145
合計		10,186	424	234

稼働率

平日(時間帯別) 稼働率(%) 土日祝(時間帯別) 稼働率(%)



平日(年間平均) 稼働率(%) 土日祝(年間平均) 稼働率(%)



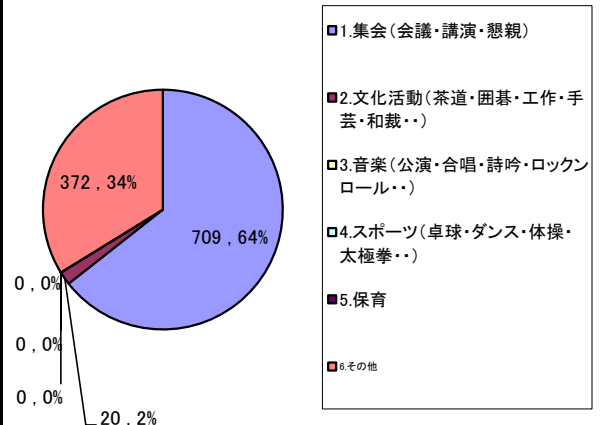
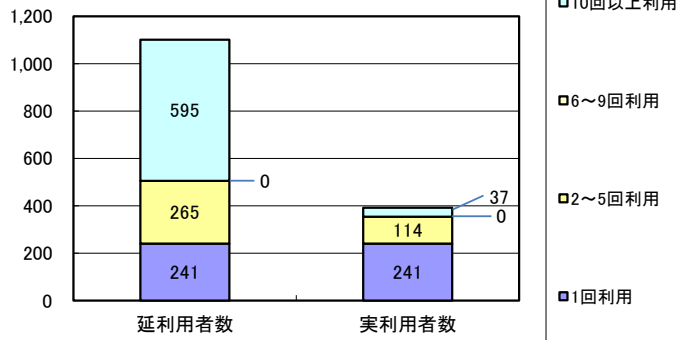
施設基本情報シート

施設番号	358				利用用途別分類	公民館・集会施設等						
施設名称	上米内地区振興センター				利用圏域別分類	コミュニティ地区圏域						
住所	上米内字中居74番地1				外観							
所管課	農政課											
開設年月日	昭和60年4月1日											
運営形態(指定管理者)	指定管理者											
指定管理等契約期間	平成21年4月1日～平成26年3月31日											
指定管理者等名称	上米内親交会				内部							
設置根拠法令												
設置条例	盛岡市地区振興センター条例											
開館時間	9時～21時											
休館日												
設置目的	盛岡市地区振興センター条例第2条(設置)農林業の振興及び住民の交流の促進を図るため、研修、集会その他の活動のため				主な利用者/備考	地域住民						
利用情報	(区分・単位)	平成23年度	前年比%	平成22年度	平成21年度	土地情報	土地面積	2,144.00㎡		現況地目	宅地	
	延利用者数(人)	1,154	42.4	2,720	1,584		土地所有形態	市有		借受面積		
	開館日数(日)	366	100.3	365	365		複合施設の有無	無				
	1日当たり利用者数(人)	3.2	42.3	7.5	4.3		用途地域	市街化調整区域				
	稼働率(%) (面積加重平均)	1.4	-	-	-	建物情報	総延床面積	371.99㎡	築年数(主たる建物)	27年		
	面積当たり利用量 (人・台・戸/㎡)	3.1	-	-	-		建物所有状況	市有	未利用スペース	-		
	利用量当たりの市総負担額 (円/人・台・戸)	2,639	-	-	-		耐震診断(主たる建物)	新耐震	耐震補強(主たる建物)	新耐震		
	園児・児童・生徒数(人)	-	-	-	-		階数・構造(主たる建物)	地上1階・鉄骨造				
	入居戸数(戸)・貸出冊数(冊)	-	-	-	-		建替費用(千円)	130,197				
	事務取扱件数(件)	-	-	-	-		建替費用等の1年当たりコスト(千円)⑬	2,990				
収入	(区分・単位)	平成23年度		平成22年度	平成21年度	支出	(区分・単位)	平成23年度		平成22年度	平成21年度	
		千円	構成比%	千円	千円			千円	構成比%	千円	千円	
	市の収入計① (②+③)	2	1.3	3	2		市の支出計⑨ (指定管理料除く)	57	26.5	51	73	
	使用料(減免後)②	0	0.0	1	0		施設のコスト	57	26.5	51	49	
	その他③	2	1.3	2	2		事業のコスト	0	0.0	0	24	
	《参考》 使用料減免額④	0	0.0	0	0		人に係るコスト	0	0.0	0	0	
	指定管理者の収入計⑤	158	98.8	179	164		指定管理者の支出計⑩	158	73.5	169	165	
	指定管理料⑥	0	0.0	0	0		施設のコスト	48	22.3	49	47	
	利用料金収入⑦	0	0.0	0	0		自主事業以外のコスト	0	0.0	0	0	
	自主事業収入	0	0.0	0	0		自主事業のコスト	110	51.2	120	118	
その他収入	158	98.8	179	164	人に係るコスト	0	0.0	0	0			
収入合計⑧	160	100.0	182	166	支出合計⑪	215	100.0	220	238			
指定管理者の収支差引 (⑤-⑩)	0	-	10	△1								
使用料等の収入が支出合計に 占める割合[(①+(⑤-⑥))/⑪]	74.4	-	82.7	69.7	市負担	単年度市負担額⑫ (⑨-①+⑥)	55	-	48	71		
使用料減免割合(%) (④÷(②+④+⑦))	-	-	0.0	-		建替費用等も含めた1年当 りの市総負担額(⑫+⑬)	3,045	-	3,038	3,061		

団体利用 及び 自主事業における延利用者数・実利用者数(人)

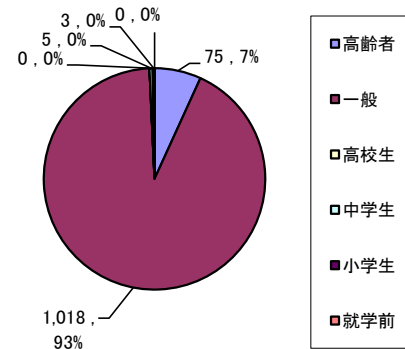
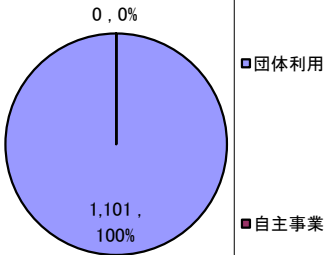
団体利用における内容(人)

① 延利用者数 1,101 人 ② 実利用者数 392 人 ①/② 平均利用回 2.8 回



利用形態

利用者の内訳

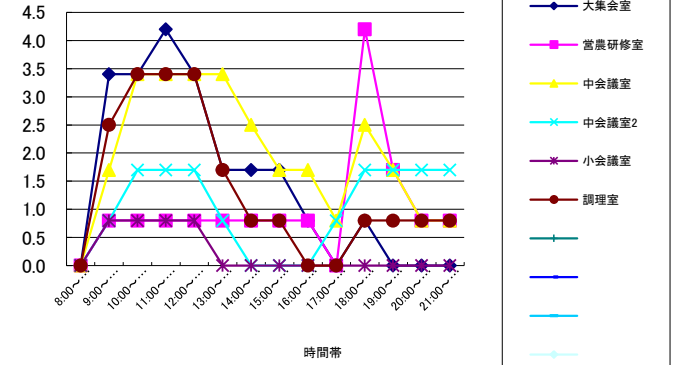
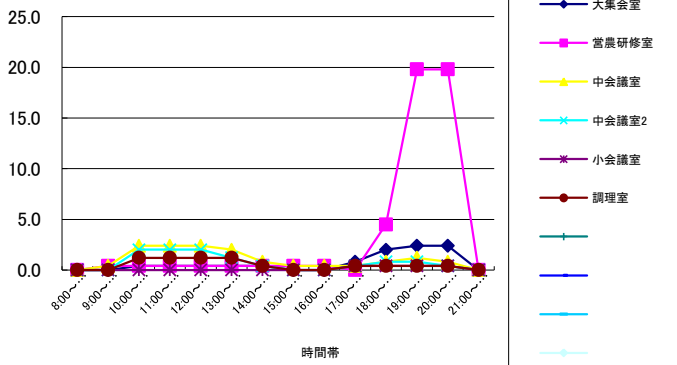


No	事業内容	利用者数	回数	平均利用者
1	集会(会議・講演・懇親)	709	24	30
2	文化活動(茶道・囲碁・工作・手芸・和裁・)	20	2	10
3	音楽(公演・合唱・詩吟・ロックンロール・)			-
4	スポーツ(卓球・ダンス・体操・太極拳・)			-
5	保育			-
6	その他	372	61	6
合計		1,101	87	46

稼働率

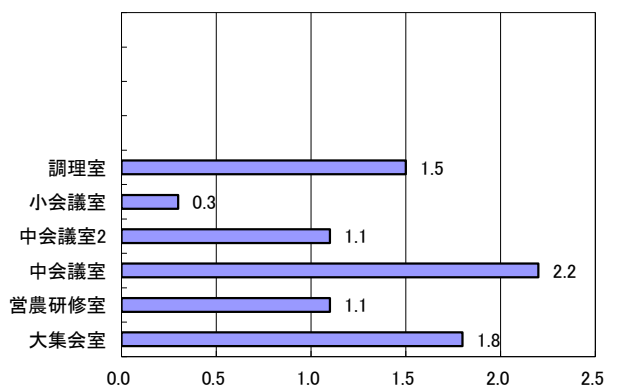
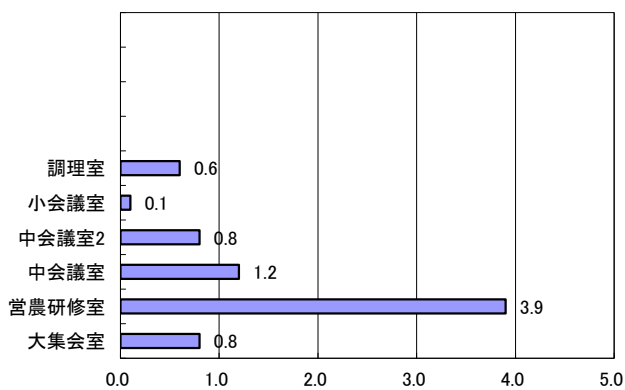
平日(時間帯別) 稼働率(%)

土日祝(時間帯別) 稼働率(%)



平日(年間平均) 稼働率(%)

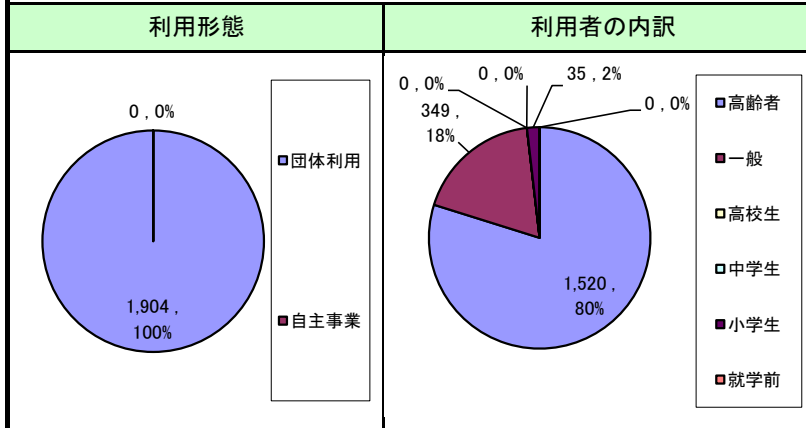
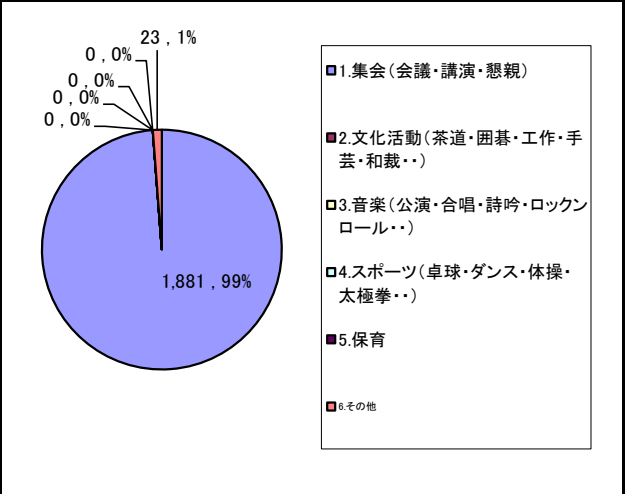
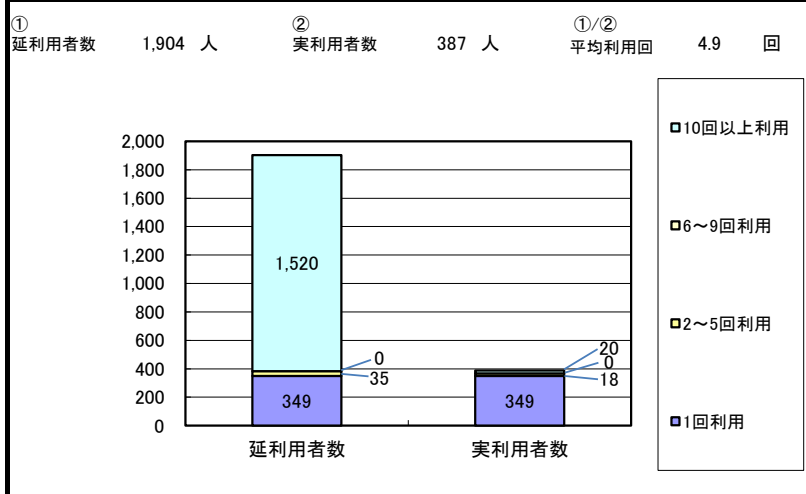
土日祝(年間平均) 稼働率(%)



施設基本情報シート

施設番号	359				利用用途別分類	公民館・集会施設等						
施設名称	庄ヶ畑地区振興センター				利用圏域別分類	コミュニティ地区圏域						
住所	上米内字道ノ下39番地2				外観							
所管課	農政課											
開設年月日	昭和57年4月1日											
運営形態(指定管理者)	指定管理者											
指定管理等契約期間	平成21年4月1日～平成26年3月31日											
指定管理者等名称	庄ヶ畑町内会				内部							
設置根拠法令												
設置条例	盛岡市地区振興センター条例											
開館時間	9時～21時											
休館日												
設置目的	盛岡市地区振興センター条例第2条(設置)農林業の振興及び住民の交流の促進を図るため、研修、集会その他の活動のため				主な利用者/備考	地域住民						
利用情報	(区分・単位)	平成23年度	前年比%	平成22年度	平成21年度	土地情報	土地面積	2,252.00㎡		現況地目	宅地	
	延利用者数(人)	1,948	85.3	2,283	2,589		土地所有形態	市有		借受面積		
	開館日数(日)	366	100.3	365	365		複合施設の有無	無				
	1日当たり利用者数(人)	5.3	85.1	6.3	7.1		用途地域	市街化調整区域				
	稼働率(%) (面積加重平均)	2.8	-	-	-	建物情報	総延床面積	248.24㎡	築年数(主たる建物)	30年		
	面積当たり利用量 (人・台・戸/㎡)	7.8	-	-	-		建物所有状況	市有	未利用スペース	-		
	利用量当たりの市総負担額 (円/人・台・戸)	1,050	-	-	-		耐震診断(主たる建物)	新耐震	耐震補強(主たる建物)	新耐震		
	園児・児童・生徒数(人)	-	-	-	-		階数・構造(主たる建物)	地上1階・木造・亜鉛引鋼板				
	入居戸数(戸)・貸出冊数(冊)	-	-	-	-		建替費用(千円)	86,884				
	事務取扱件数(件)	-	-	-	-		建替費用等の1年当たりコスト(千円)⑬	1,999				
収入	(区分・単位)	平成23年度		平成22年度	平成21年度	支出	(区分・単位)	平成23年度		平成22年度	平成21年度	
		千円	構成比%	千円	千円			千円	構成比%	千円	千円	
	市の収入計① (②+③)	3	1.6	4	4		市の支出計⑨ (指定管理料除く)	50	21.2	63	55	
	使用料(減免後)②	0	0.0	1	1		施設のコスト	50	21.2	63	55	
	その他③	3	1.6	3	3		事業のコスト	0	0.0	0	0	
	《参考》 使用料減免額④	0	0.0	0	0		人に係るコスト	0	0.0	0	0	
	指定管理者の収入計⑤	185	98.4	185	185		指定管理者の支出計⑩	186	78.8	187	187	
	指定管理料⑥	0	0.0	0	0		施設のコスト	43	18.2	41	44	
	利用料金収入⑦	0	0.0	0	0		自主事業以外のコスト	0	0.0	0	0	
	自主事業収入	0	0.0	0	0		自主事業のコスト	133	56.4	136	133	
その他収入	185	98.4	185	185	人に係るコスト	10	4.2	10	10			
収入合計⑧	188	100.0	189	189	支出合計⑪	236	100.0	250	242			
指定管理者の収支差引 (⑤-⑩)	△ 1	-	△ 2	△ 2								
使用料等の収入が支出合計に 占める割合[(①+(⑤-⑥))/⑪]	79.7	-	75.6	78.1	市負担	単年度市負担額⑫ (⑨-①+⑥)	47	-	59	51		
使用料減免割合(%) (④÷(②+④+⑦))	-	-	0.0	0.0		建替費用等も含めた1年当たり の市総負担額(⑫+⑬)	2,046	-	2,058	2,050		

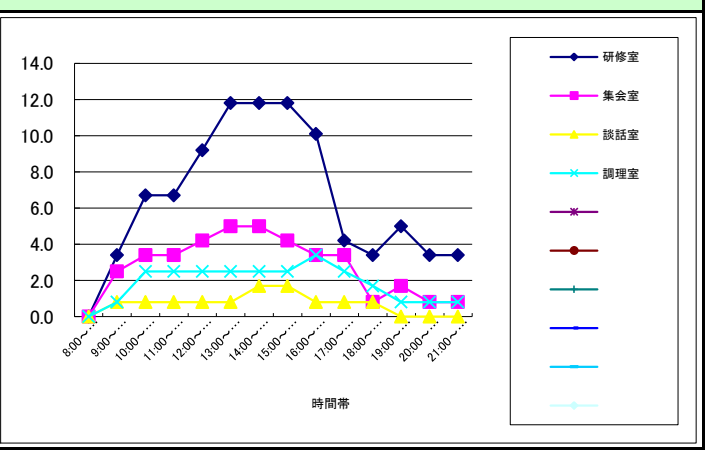
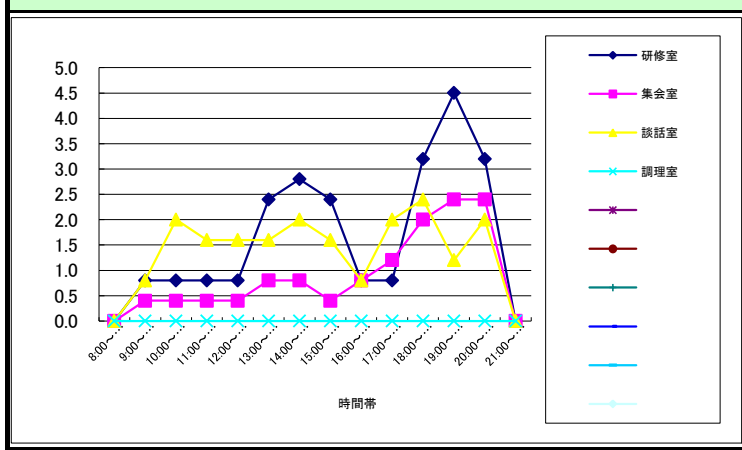
団体利用 及び 自主事業における延利用者数・実利用者数(人) 団体利用における内容(人)



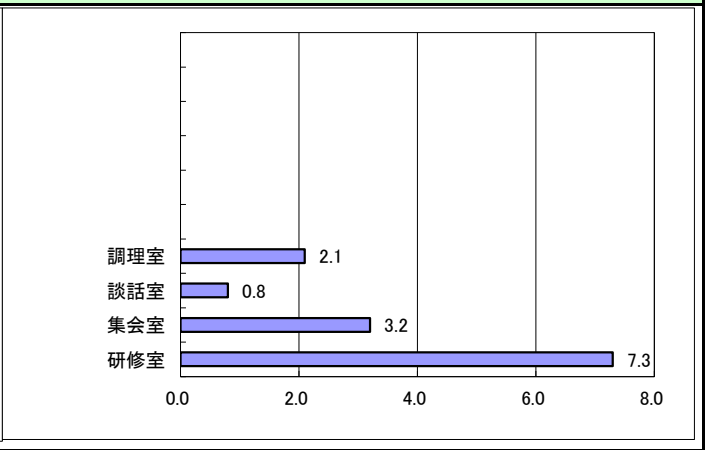
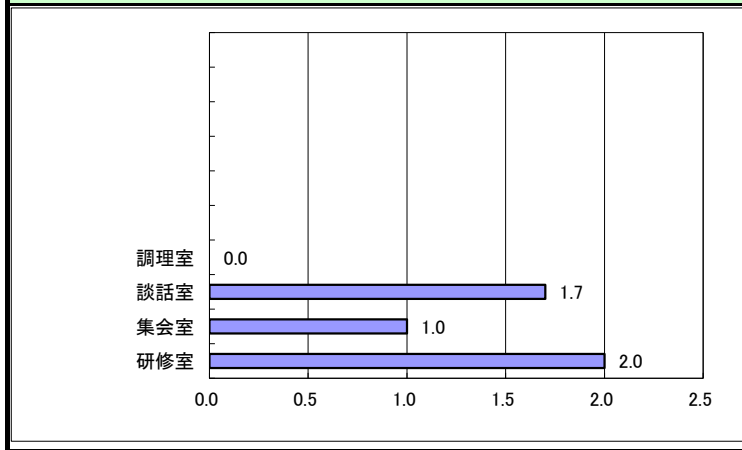
No	事業内容	利用者数	回数	平均利用者
1	集会(会議・講演・懇親)	1,881	87	22
2	文化活動(茶道・囲碁・工作・手芸・和裁・)			-
3	音楽(公演・合唱・詩吟・ロックンロール・)			-
4	スポーツ(卓球・ダンス・体操・太極拳・)			-
5	保育			-
6	その他	23	1	23
合計		1,904	88	45

稼働率


平日(時間帯別) 稼働率(%) 土日祝(時間帯別) 稼働率(%)

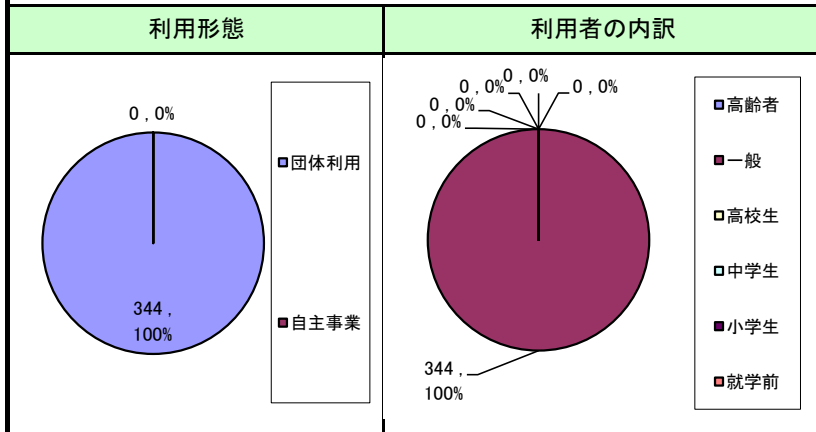
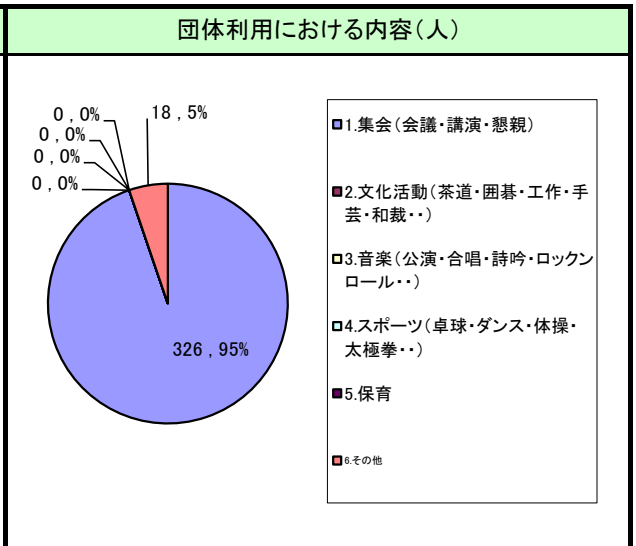
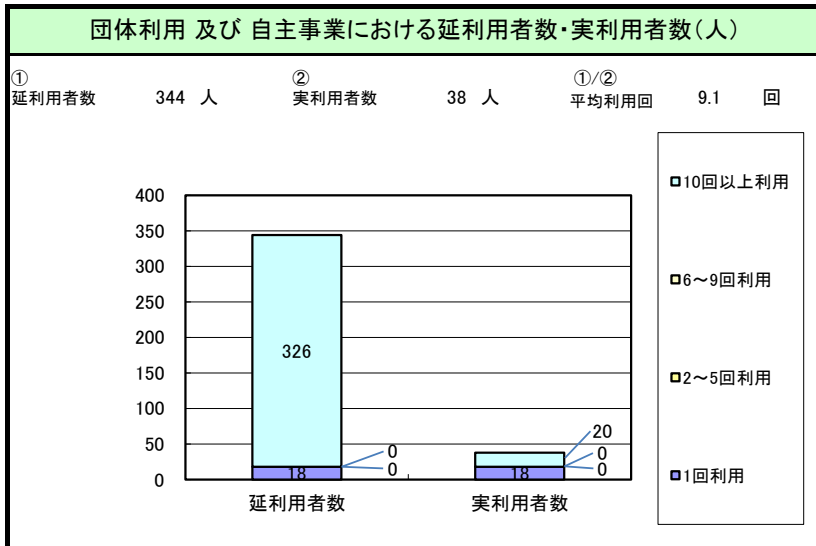


平日(年間平均) 稼働率(%) 土日祝(年間平均) 稼働率(%)



施設基本情報シート

施設番号	360				利用用途別分類	公民館・集会施設等					
施設名称	銭掛地区振興センター				利用圏域別分類	コミュニティ地区圏域					
住所	新庄字銭掛23番地4				外観						
所管課	農政課										
開設年月日	昭和59年4月1日										
運営形態(指定管理者)	指定管理者										
指定管理等契約期間	平成21年4月1日～平成26年3月31日										
指定管理者等名称	銭掛自治会				内部						
設置根拠法令											
設置条例	盛岡市地区振興センター条例										
開館時間	9時～21時										
休館日											
設置目的	盛岡市地区振興センター条例第2条(設置)農林業の振興及び住民の交流の促進を図るため、研修、集会その他の活動のため				主な利用者/備考	地域住民					
利用情報	(区分・単位)	平成23年度	前年比%	平成22年度	平成21年度	土地情報	土地面積	0.00㎡		現況地目	
	延利用者数(人)	362	118.3	306	328		土地所有形態	民間	借受面積		
	開館日数(日)	366	100.3	365	365		複合施設の有無	無			
	1日当たり利用者数(人)	1.0	118.0	0.8	0.9		用途地域	市街化調整区域			
	稼働率(%) (面積加重平均)	0.3	-	-	-	建物情報	総延床面積	101.85㎡	築年数(主たる建物)	28年	
	面積当たり利用量 (人・台・戸/㎡)	3.6	-	-	-		建物所有状況	市有	未利用スペース	-	
	利用量当たりの市総負担額 (円/人・台・戸)	2,282	-	-	-		耐震診断(主たる建物)	新耐震	耐震補強(主たる建物)	新耐震	
	園児・児童・生徒数(人)	-	-	-	-		階数・構造(主たる建物)	地上1階・木造・亜鉛引鋼板			
	入居戸数(戸)・貸出冊数(冊)	-	-	-	-		建替費用(千円)	35,648			
	事務取扱件数(件)	-	-	-	-		建替費用等の1年当たりコスト(千円)⑬	814			
収入	(区分・単位)	平成23年度		平成22年度	平成21年度	支出	(区分・単位)	平成23年度		平成22年度	平成21年度
		千円	構成比%	千円	千円			千円	構成比%	千円	千円
	市の収入計① (②+③)	0	0.0	0	0		市の支出計⑨ (指定管理料除く)	12	70.6	10	17
	使用料(減免後)②	0	0.0	0	0		施設のコスト	12	70.6	10	17
	その他③	0	0.0	0	0		事業のコスト	0	0.0	0	0
	《参考》 使用料減免額④	0	0.0	0	0		人に係るコスト	0	0.0	0	0
	指定管理者の収入計⑤	5	100.0	5	5		指定管理者の支出計⑩	5	29.4	5	5
	指定管理料⑥	0	0.0	0	0		施設のコスト	0	0.0	0	0
	利用料金収入⑦	0	0.0	0	0		自主事業以外のコスト	0	0.0	0	0
	自主事業収入	0	0.0	0	0		自主事業のコスト	5	29.4	5	5
その他収入	5	100.0	5	5	人に係るコスト	0	0.0	0	0		
収入合計⑧	5	100.0	5	5	支出合計⑪	17	100.0	15	22		
指定管理者の収支差引 (⑤-⑩)	0	-	0	0							
使用料等の収入が支出合計に 占める割合[(①+(⑤-⑥))/⑪]	29.4	-	33.3	22.7	市負担	単年度市負担額⑫ (⑨-①+⑥)	12	-	10	17	
使用料減免割合(%) (④÷(②+④+⑦))	-	-	-	-		建替費用等も含めた1年当 りの市総負担額(⑫+⑬)	826	-	824	831	

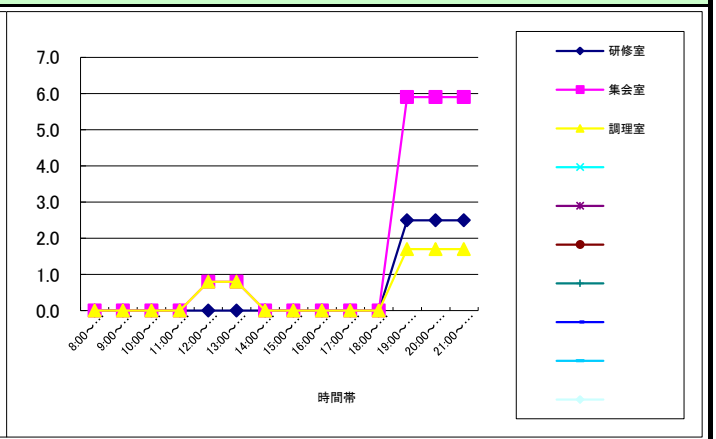
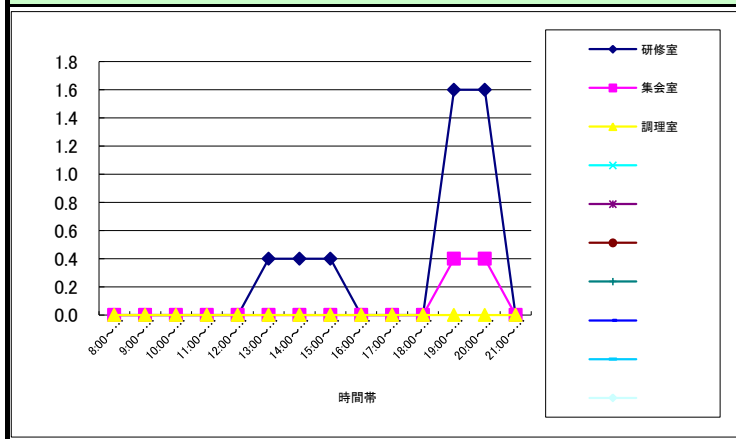


No	事業内容	利用者数	回数	平均利用者
1	集会(会議・講演・懇親)	326	16	20
2	文化活動(茶道・囲碁・工作・手芸・和裁・・・)			-
3	音楽(公演・合唱・詩吟・ロックンロール・・・)			-
4	スポーツ(卓球・ダンス・体操・太極拳・・・)			-
5	保育			-
6	その他	18	1	18
合計		344	17	38

稼働率

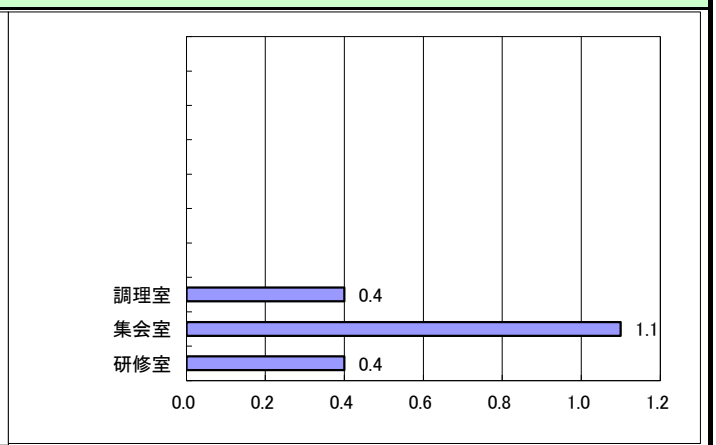
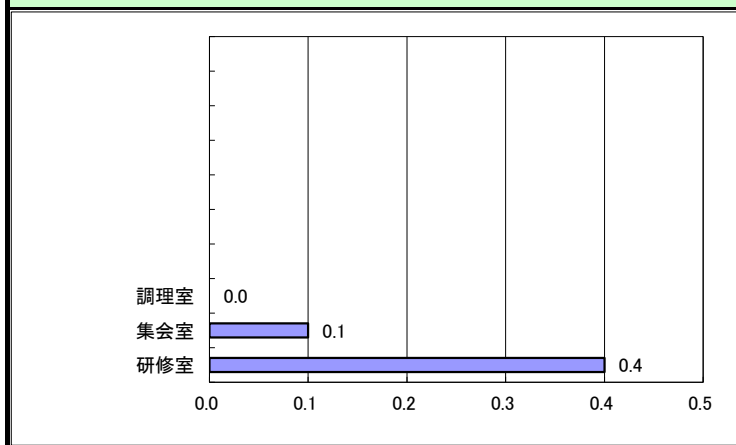
平日(時間帯別) 稼働率(%)

土日祝(時間帯別) 稼働率(%)



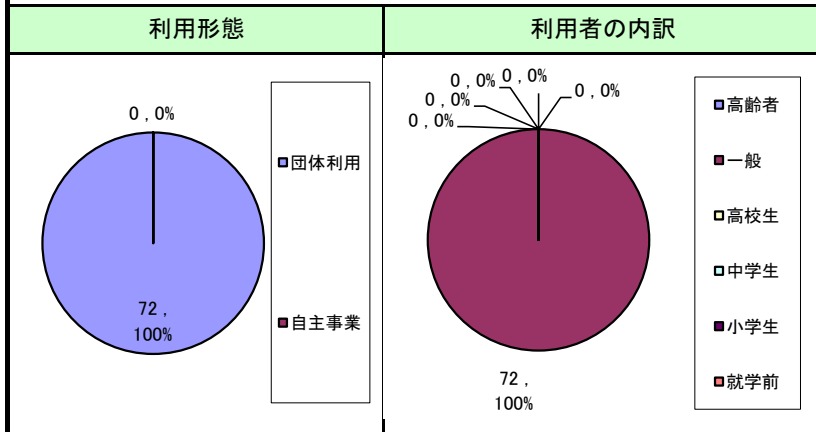
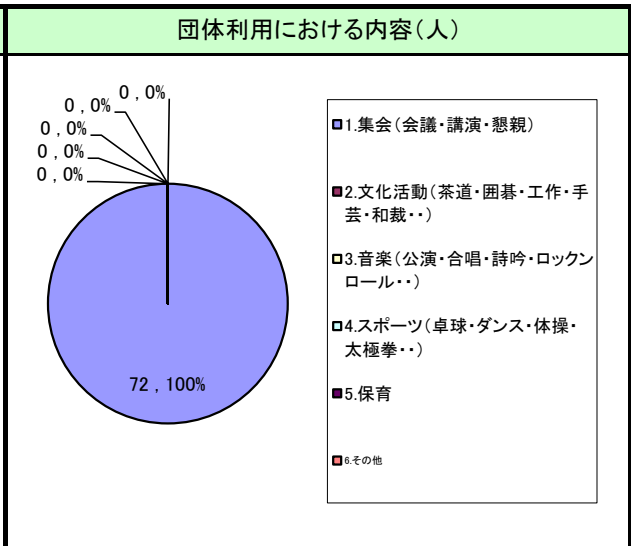
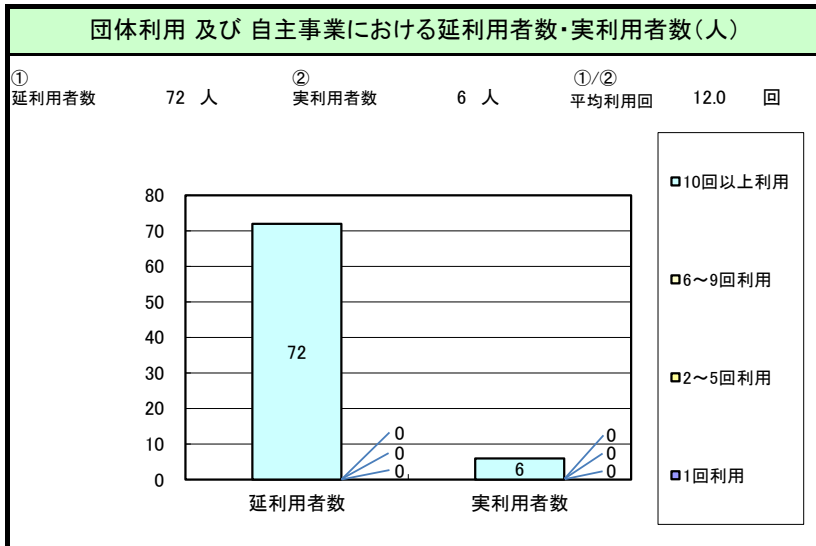
平日(年間平均) 稼働率(%)

土日祝(年間平均) 稼働率(%)



施設基本情報シート

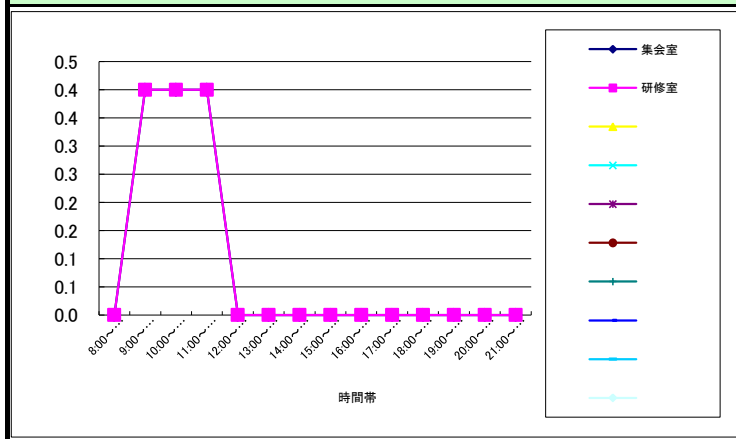
施設番号	361				利用用途別分類	公民館・集会施設等						
施設名称	中津川地区振興センター				利用圏域別分類	コミュニティ地区圏域						
住所	新庄字中津川43番地5				外観							
所管課	農政課											
開設年月日	昭和57年12月25日											
運営形態(指定管理者)	指定管理者											
指定管理等契約期間	平成21年4月1日～平成26年3月31日											
指定管理者等名称	中津川地区振興会				内部							
設置根拠法令												
設置条例	盛岡市地区振興センター条例											
開館時間	9時～21時											
休館日												
設置目的	盛岡市地区振興センター条例第2条(設置)農林業の振興及び住民の交流の促進を図るため、研修、集会その他の活動のため				主な利用者/備考	地域住民						
利用情報	(区分・単位)	平成23年度	前年比%	平成22年度	平成21年度	土地情報	土地面積	2,598.59㎡		現況地目	宅地	
	延利用者数(人)	72	100.0	72	66		土地所有形態	市有		借受面積		
	開館日数(日)	366	100.3	365	365		複合施設の有無	無				
	1日当たり利用者数(人)	0.2	100.0	0.2	0.2		用途地域	その他				
	稼働率(%) (面積加重平均)	0.8	-	-	-	建物情報	総延床面積	364.56㎡	築年数(主たる建物)	29年		
	面積当たり利用量 (人・台・戸/㎡)	0.2	-	-	-		建物所有状況	市有	未利用スペース	-		
	利用量当たりの市総負担額 (円/人・台・戸)	40,778	-	-	-		耐震診断(主たる建物)	新耐震	耐震補強(主たる建物)	新耐震		
	園児・児童・生徒数(人)	-	-	-	-		階数・構造(主たる建物)	地上1階・木造・瓦				
	入居戸数(戸)・貸出冊数(冊)	-	-	-	-		建替費用(千円)	127,596				
	事務取扱件数(件)	-	-	-	-		建替費用等の1年当たりコスト(千円)⑬	2,934				
収入	(区分・単位)	平成23年度		平成22年度	平成21年度	支出	(区分・単位)	平成23年度		平成22年度	平成21年度	
		千円	構成比%	千円	千円			千円	構成比%	千円	千円	
	市の収入計① (②+③)	4	21.1	0	0		市の支出計⑨ (指定管理料除く)	6	27.3	6	6	
	使用料(減免後)②	0	0.0	0	0		施設のコスト	6	27.3	6	6	
	その他③	4	21.1	0	0		事業のコスト	0	0.0	0	0	
	《参考》 使用料減免額④	0	0.0	0	0		人に係るコスト	0	0.0	0	0	
	指定管理者の収入計⑤	15	78.9	15	15		指定管理者の支出計⑩	16	72.7	16	16	
	指定管理料⑥	0	0.0	0	0		施設のコスト	6	27.3	6	6	
	利用料金収入⑦	0	0.0	0	0		自主事業以外のコスト	0	0.0	0	0	
	自主事業収入	0	0.0	0	0		自主事業のコスト	10	45.5	10	10	
その他収入	15	78.9	15	15	人に係るコスト	0	0.0	0	0			
収入合計⑧	19	100.0	15	15	支出合計⑪	22	100.0	22	22			
指定管理者の収支差引 (⑤-⑩)	△ 1	-	△ 1	△ 1								
使用料等の収入が支出合計に 占める割合[(①+(⑤-⑥))/⑪]	86.4	-	68.2	68.2	市負担	単年度市負担額⑫ (⑨-①+⑥)	2	-	6	6		
使用料減免割合(%) (④÷(②+④+⑦))	-	-	-	-		建替費用等も含めた1年当 りの市総負担額(⑫+⑬)	2,936	-	2,940	2,940		



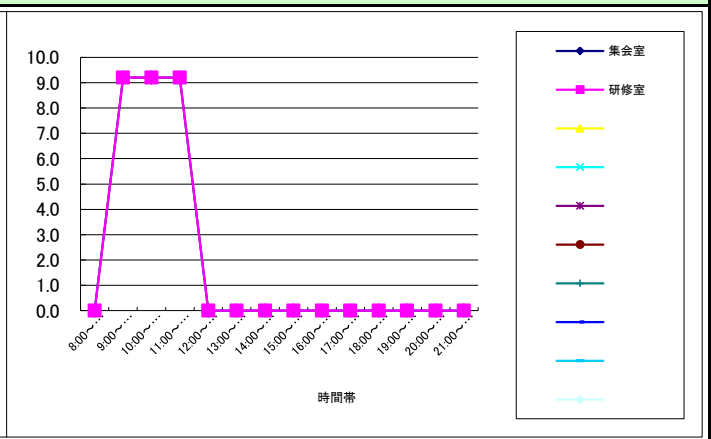
No	事業内容	利用者数	回数	平均利用者
1	集会(会議・講演・懇親)	72	12	6
2	文化活動(茶道・囲碁・工作・手芸・和裁・・・)			-
3	音楽(公演・合唱・詩吟・ロックンロール・・・)			-
4	スポーツ(卓球・ダンス・体操・太極拳・・・)			-
5	保育			-
6	その他			-
合計		72	12	6

稼働率

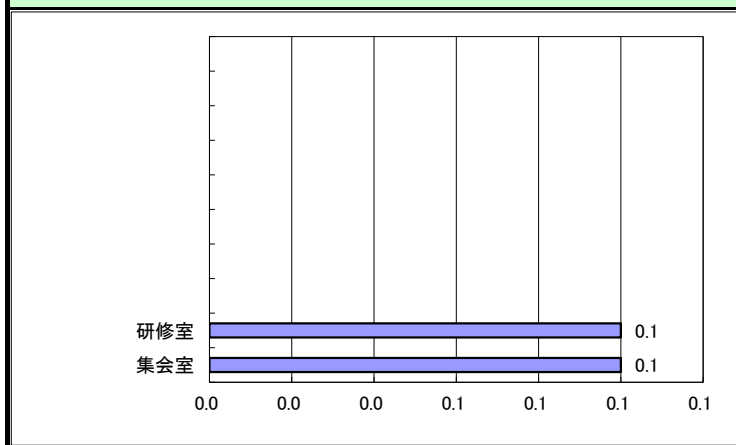
平日(時間帯別) 稼働率 (%)



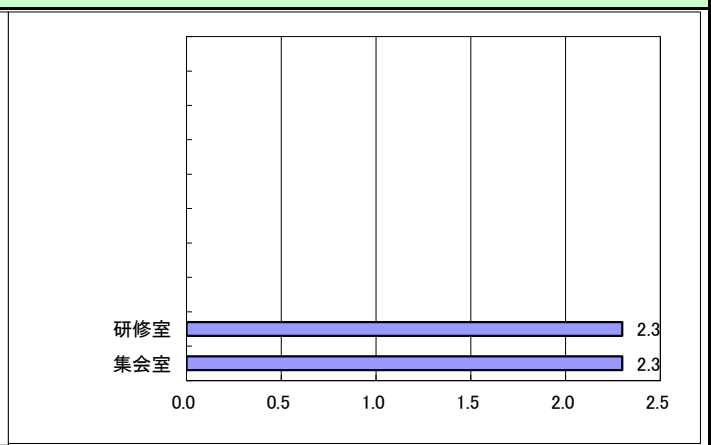
土日祝(時間帯別) 稼働率 (%)



平日(年間平均) 稼働率 (%)

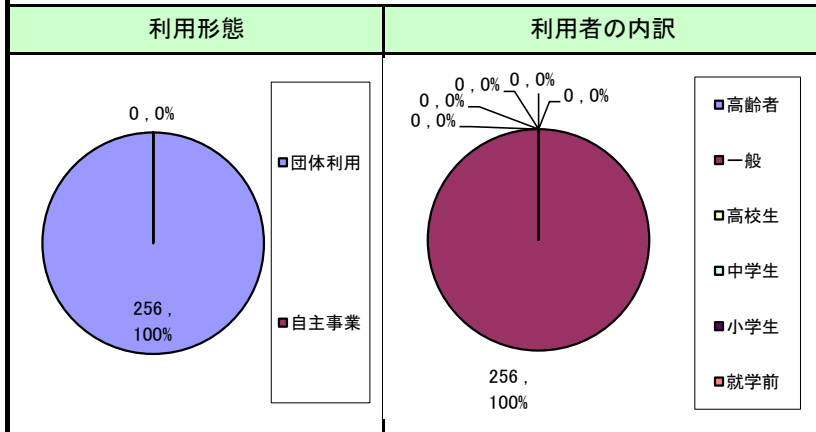

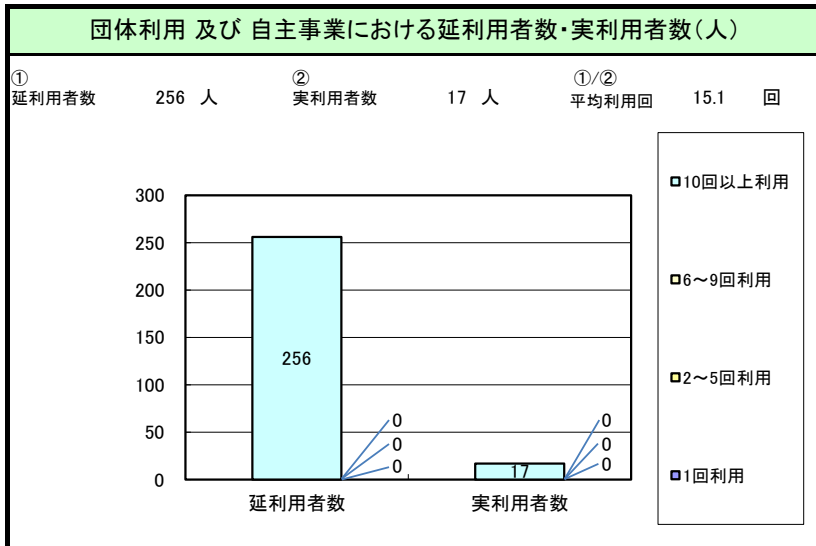


土日祝(年間平均) 稼働率 (%)



施設基本情報シート

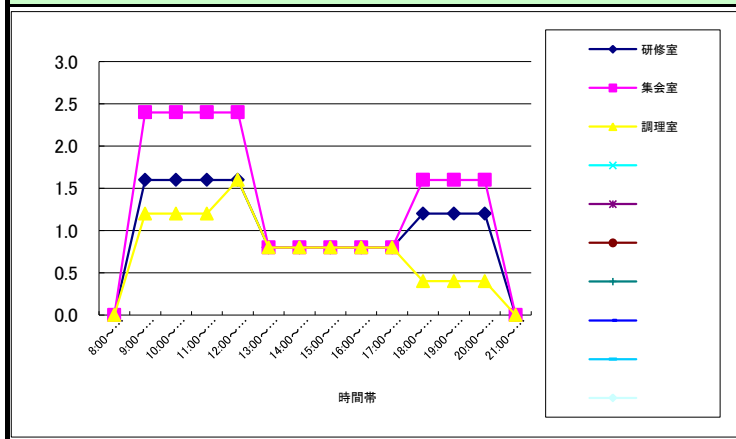
施設番号	362				利用用途別分類	公民館・集会施設等						
施設名称	大葛地区振興センター				利用圏域別分類	コミュニティ地区圏域						
住所	浅岸字下大葛43番地7				外観							
所管課	農政課											
開設年月日	昭和57年4月1日											
運営形態(指定管理者)	指定管理者											
指定管理等契約期間	平成21年4月1日～平成26年3月31日											
指定管理者等名称	大葛自治会				内部							
設置根拠法令												
設置条例	盛岡市地区振興センター条例											
開館時間	9時～21時											
休館日												
設置目的	盛岡市地区振興センター条例第2条(設置)農林業の振興及び住民の交流の促進を図るため、研修、集会その他の活動のため				主な利用者/備考	地域住民						
利用情報	(区分・単位)	平成23年度	前年比%	平成22年度	平成21年度	土地情報	土地面積	311.14㎡		現況地目	宅地	
	延利用者数(人)	489	165.2	296	564		土地所有形態	市有		借受面積		
	開館日数(日)	366	100.3	365	365		複合施設の有無	無				
	1日当たり利用者数(人)	1.3	164.7	0.8	1.5		用途地域	市街化調整区域				
	稼働率(%) (面積加重平均)	2.2	-	-	-	建物情報	総延床面積	101.02㎡	築年数(主たる建物)	30年		
	面積当たり利用量 (人・台・戸/㎡)	4.8	-	-	-		建物所有状況	市有	未利用スペース	-		
	利用量当たりの市総負担額 (円/人・台・戸)	1,706	-	-	-		耐震診断(主たる建物)	新耐震	耐震補強(主たる建物)	新耐震		
	園児・児童・生徒数(人)	-	-	-	-		階数・構造(主たる建物)	地上1階・木造・亜鉛引鋼板				
	入居戸数(戸)・貸出冊数(冊)	-	-	-	-		建替費用(千円)	35,357				
	事務取扱件数(件)	-	-	-	-		建替費用等の1年当たりコスト(千円)⑬	814				
収入	(区分・単位)	平成23年度		平成22年度	平成21年度		支出	(区分・単位)	平成23年度		平成22年度	平成21年度
		千円	構成比%	千円	千円			千円	構成比%	千円	千円	
	市の収入計① (②+③)	3	4.1	3	3			市の支出計⑨ (指定管理料除く)	23	24.7	23	25
	使用料(減免後)②	0	0.0	0	0			施設のコスト	23	24.7	23	25
	その他③	3	4.1	3	3			事業のコスト	0	0.0	0	0
	《参考》 使用料減免額④	0	0.0	0	0			人に係るコスト	0	0.0	0	0
	指定管理者の収入計⑤	70	95.9	100	100			指定管理者の支出計⑩	70	75.3	91	91
	指定管理料⑥	0	0.0	0	0			施設のコスト	0	0.0	0	0
	利用料金収入⑦	0	0.0	0	0			自主事業以外のコスト	0	0.0	0	0
	自主事業収入	0	0.0	0	0			自主事業のコスト	70	75.3	91	91
	その他収入	70	95.9	100	100		人に係るコスト	0	0.0	0	0	
	収入合計⑧	73	100.0	103	103		支出合計⑪	93	100.0	114	116	
	指定管理者の収支差引 (⑤-⑩)	0	-	9	9							
	使用料等の収入が支出合計に 占める割合[(①+(⑤-⑥))/⑪]	78.5	-	90.4	88.8	市負担	単年度市負担額⑫ (⑨-①+⑥)	20	-	20	22	
	使用料減免割合(%) (④÷(②+④+⑦))	-	-	-	-		建替費用等も含めた1年当 りの市総負担額(⑫+⑬)	834	-	834	836	



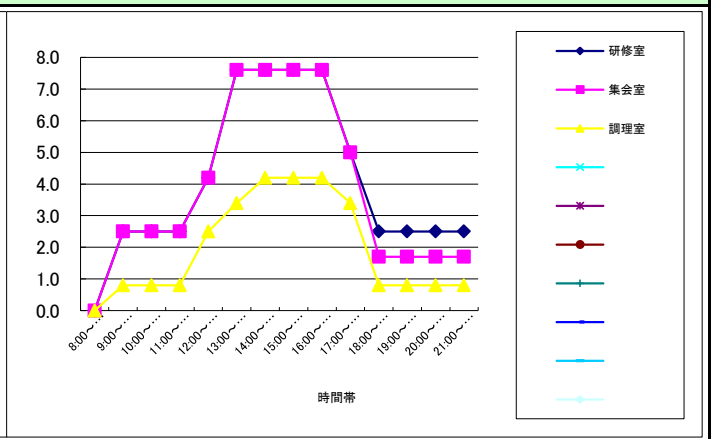
No	事業内容	利用者数	回数	平均利用者
1	集会(会議・講演・懇親)	256	15	17
2	文化活動(茶道・囲碁・工作・手芸・和裁・・・)			-
3	音楽(公演・合唱・詩吟・ロックンロール・・・)			-
4	スポーツ(卓球・ダンス・体操・太極拳・・・)			-
5	保育			-
6	その他			-
合計		256	15	17

稼働率

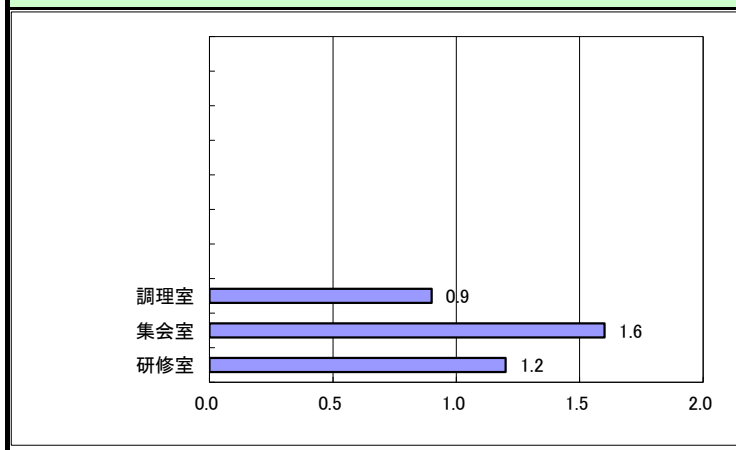
平日(時間帯別) 稼働率 (%)



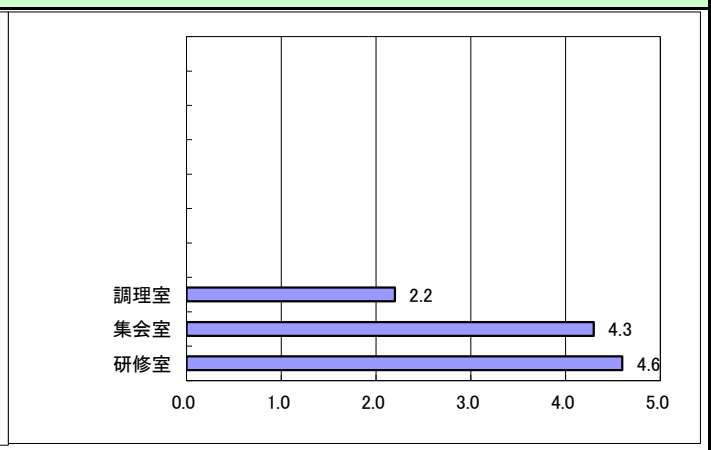
土日祝(時間帯別) 稼働率 (%)



平日(年間平均) 稼働率 (%)



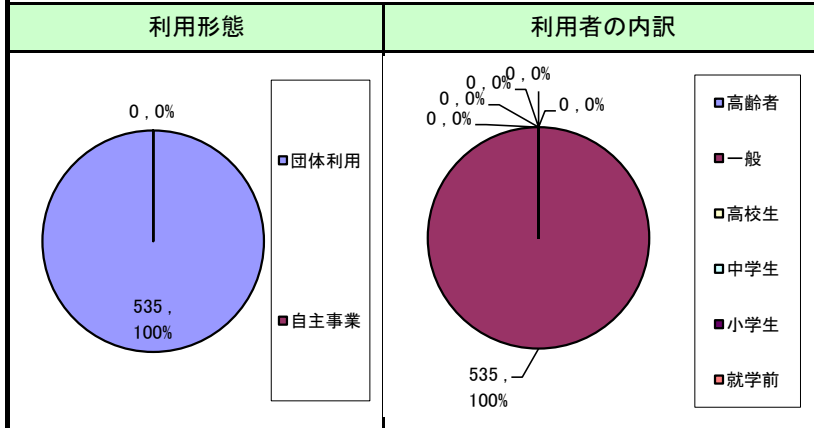
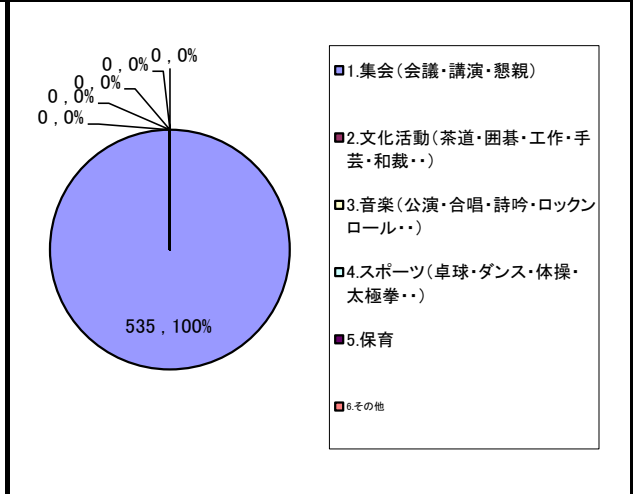
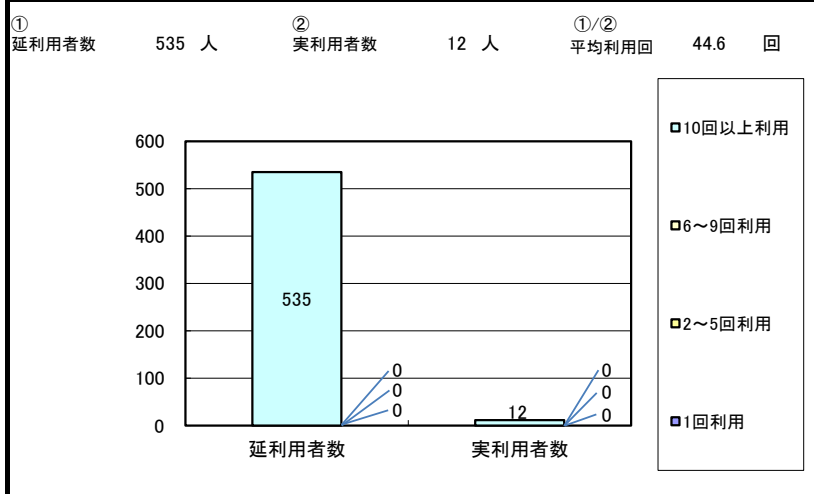
土日祝(年間平均) 稼働率 (%)



施設基本情報シート

施設番号	363				利用用途別分類	公民館・集会施設等						
施設名称	築川地区振興センター				利用圏域別分類	コミュニティ地区圏域						
住所	築川 第5地割33番地1				外観							
所管課	農政課											
開設年月日	昭和59年4月1日											
運営形態(指定管理者)	指定管理者											
指定管理等契約期間	平成21年4月1日～平成26年3月31日											
指定管理者等名称	築川自治振興会				内部							
設置根拠法令												
設置条例	盛岡市地区振興センター条例											
開館時間	9時～21時											
休館日												
設置目的	盛岡市地区振興センター条例第2条(設置)農林業の振興及び住民の交流の促進を図るため、研修、集会その他の活動のため				主な利用者/備考	地域住民						
利用情報	(区分・単位)	平成23年度	前年比%	平成22年度	平成21年度	土地情報	土地面積	8,780.00㎡		現況地目	宅地	
	延利用者数(人)	535	114.3	468	539		土地所有形態	市有		借受面積		
	開館日数(日)	366	100.3	365	365		複合施設の有無	無				
	1日当たり利用者数(人)	1.5	114.0	1.3	1.5		用途地域	市街化調整区域				
	稼働率(%) (面積加重平均)	0.3	-	-	-	建物情報	総延床面積	609.88㎡	築年数(主たる建物)	28年		
	面積当たり利用量 (人・台・戸/㎡)	0.9	-	-	-		建物所有状況	市有	未利用スペース	-		
	利用量当たりの市総負担額 (円/人・台・戸)	9,378	-	-	-		耐震診断(主たる建物)	新耐震	耐震補強(主たる建物)	新耐震		
	園児・児童・生徒数(人)	-	-	-	-		階数・構造(主たる建物)	地上2階・木造・亜鉛引鋼板				
	入居戸数(戸)・貸出冊数(冊)	-	-	-	-		建替費用(千円)	213,458				
	事務取扱件数(件)	-	-	-	-		建替費用等の1年当たりコスト(千円)⑬	4,908				
収入	(区分・単位)	平成23年度		平成22年度	平成21年度	支出	(区分・単位)	平成23年度		平成22年度	平成21年度	
		千円	構成比%	千円	千円			千円	構成比%	千円	千円	
	市の収入計① (②+③)	4	1.9	45	2		市の支出計⑨ (指定管理料除く)	113	35.9	35	42	
	使用料(減免後)②	0	0.0	0	0		施設のコスト	69	21.9	35	42	
	その他③	4	1.9	45	2		事業のコスト	44	14.0	0	0	
	《参考》 使用料減免額④	0	0.0	0	0		人に係るコスト	0	0.0	0	0	
	指定管理者の収入計⑤	202	98.1	202	203		指定管理者の支出計⑩	202	64.1	203	203	
	指定管理料⑥	0	0.0	0	0		施設のコスト	114	36.2	83	111	
	利用料金収入⑦	0	0.0	0	0		自主事業以外のコスト	0	0.0	0	0	
	自主事業収入	0	0.0	0	0		自主事業のコスト	78	24.8	110	82	
その他収入	202	98.1	202	203	人に係るコスト	10	3.2	10	10			
収入合計⑧	206	100.0	247	205	支出合計⑪	315	100.0	238	245			
指定管理者の収支差引 (⑤-⑩)	0	-	△1	0								
使用料等の収入が支出合計に 占める割合[(①+(⑤-⑥))/⑪]	65.4	-	103.8	83.7	市負担	単年度市負担額⑫ (⑨-(①+⑥))	109	-	△10	40		
使用料減免割合(%) (④÷(②+④+⑦))	-	-	-	-		建替費用等も含めた1年当 りの市総負担額(⑫+⑬)	5,017	-	4,898	4,948		

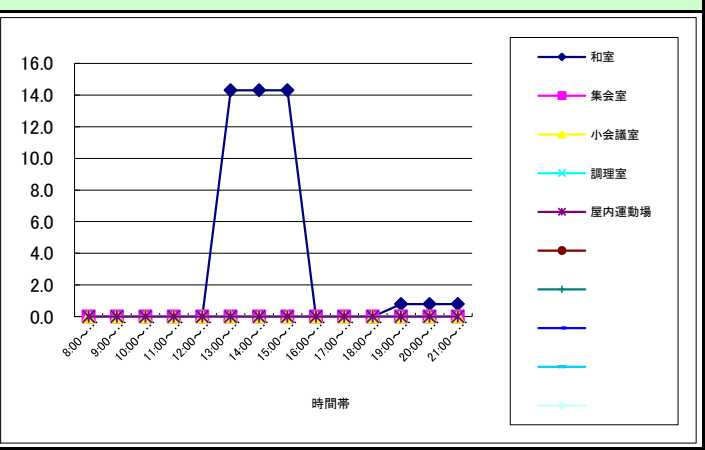
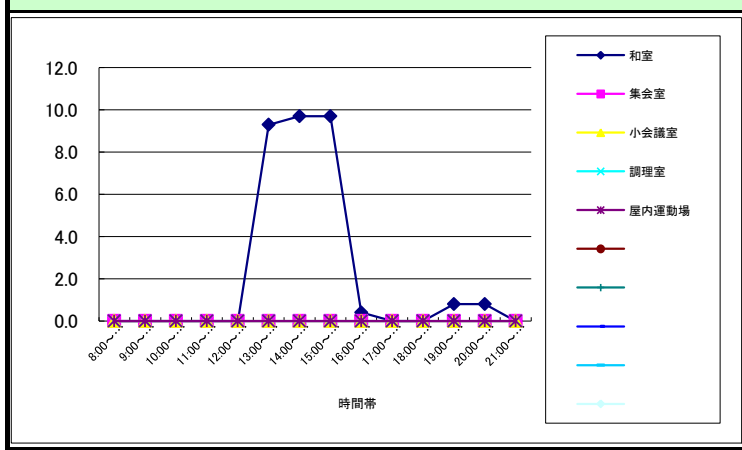
団体利用及び自主事業における延利用者数・実利用者数(人) 団体利用における内容(人)



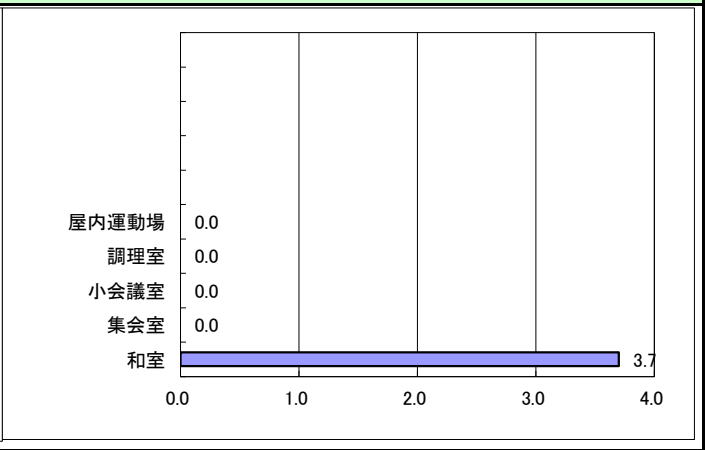
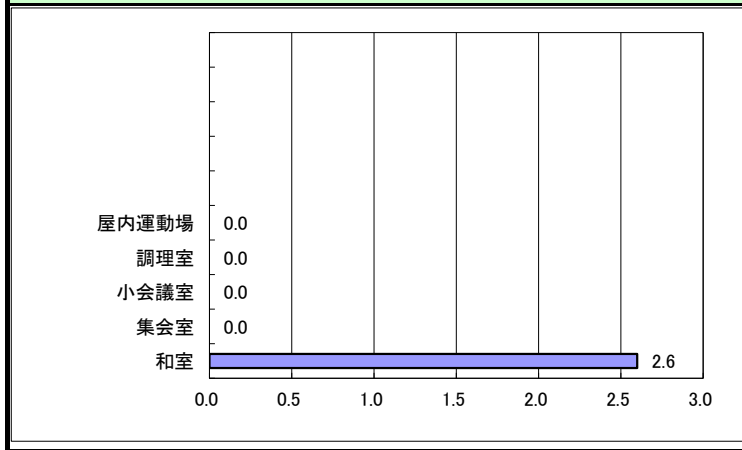
No	事業内容	利用者数	回数	平均利用者
1	集会(会議・講演・懇親)	535	45	12
2	文化活動(茶道・囲碁・工作・手芸・和裁・・・)			-
3	音楽(公演・合唱・詩吟・ロックンロール・・・)			-
4	スポーツ(卓球・ダンス・体操・太極拳・・・)			-
5	保育			-
6	その他			-
合計		535	45	12

稼働率

平日(時間帯別) 稼働率(%) 土日祝(時間帯別) 稼働率(%)

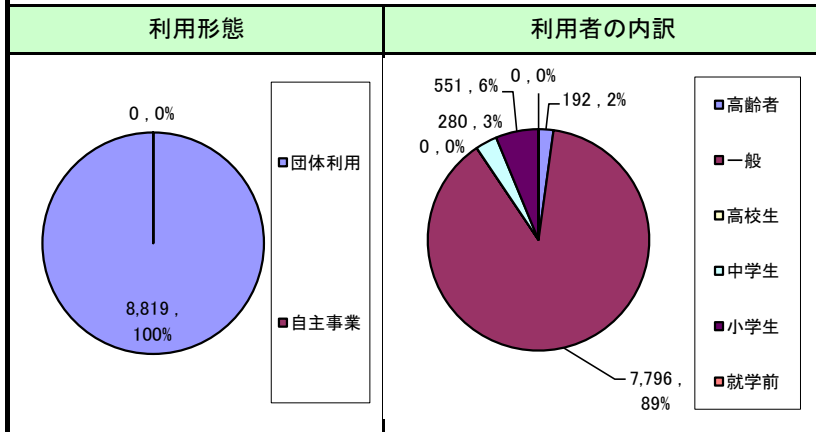
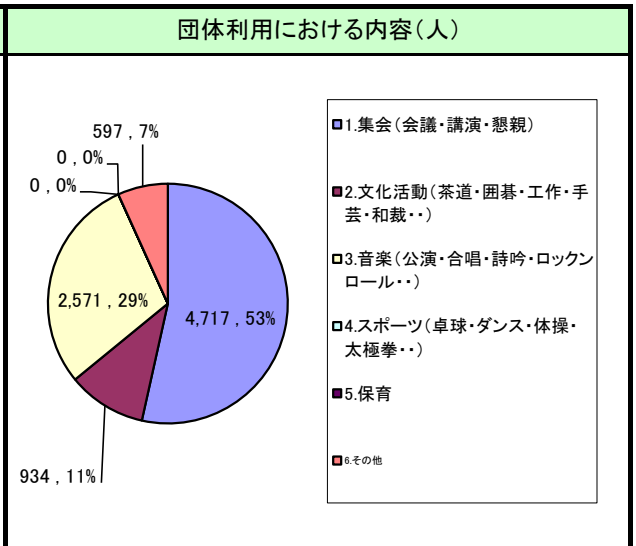
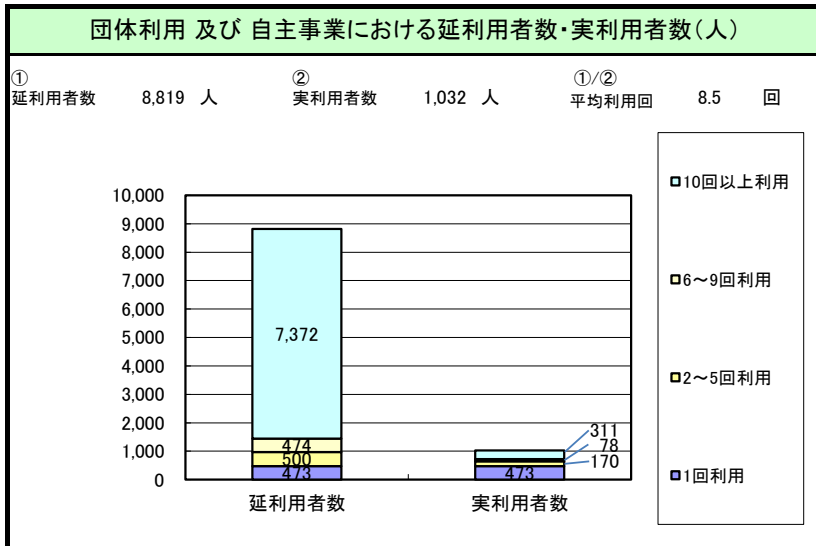


平日(年間平均) 稼働率(%) 土日祝(年間平均) 稼働率(%)



施設基本情報シート

施設番号	364				利用用途別分類	公民館・集会施設等					
施設名称	飯岡農業構造改善センター				利用圏域別分類	コミュニティ地区圏域					
住所	下飯岡 8地割100番地				外観						
所管課	農政課										
開設年月日	平成07年1月11日										
運営形態(指定管理者)	直営										
指定管理等契約期間											
指定管理者等名称					内部						
設置根拠法令											
設置条例	盛岡市農業構造改善センター条例										
開館時間	9時～21時										
休館日	月曜日, 12月29日～翌年の1月3日										
設置目的	盛岡市農業構造改善センター条例第2条(設置)地域農業の振興並びに農村地域における生活及び文化の向上を図るため, 研修, 集会その他の活動のため				主な利用者/備考 地域住民, 農業者, 社会教育団体等						
利用情報	(区分・単位)	平成23年度	前年比%	平成22年度	平成21年度	土地情報	土地面積	5,982.00㎡		現況地目	宅地
	延利用者数(人)	16,343	125.5	13,021	13,544		土地所有形態	市有	借受面積		
	開館日数(日)	309	100.3	308	308		複合施設の有無	有	飯岡地区公民館, 飯岡地区保健センター		
	1日当たり利用者数(人)	52.9	125.1	42.3	44.0		用途地域	市街化調整区域			
	稼働率(%) (面積加重平均)	20.0	-	-	-	建物情報	総延床面積	999.83㎡	築年数(主たる建物)	17年	
	面積当たり利用量 (人・台・戸/㎡)	16.3	-	-	-		建物所有状況	市有	未利用スペース	-	
	利用量当たりの市総負担額 (円/人・台・戸)	722	-	-	-		耐震診断(主たる建物)	新耐震	耐震補強(主たる建物)	新耐震	
	園児・児童・生徒数(人)	-	-	-	-		階数・構造(主たる建物)	地上2階・鉄筋コンクリート造			
	入居戸数(戸)・貸出冊数(冊)	-	-	-	-		建替費用(千円)	349,941			
	事務取扱件数(件)	-	-	-	-		建替費用等の1年当たりコスト(千円)⑬	8,051			
収入	(区分・単位)	平成23年度		平成22年度	平成21年度	支出	(区分・単位)	平成23年度		平成22年度	平成21年度
		千円	構成比%	千円	千円			千円	構成比%	千円	千円
	市の収入計① (②+③)	467	100.0	610	383		市の支出計⑨ (指定管理料除く)	4,216	100.0	4,637	4,800
	使用料(減免後)②	464	99.4	380	375		施設のコスト	1,320	31.3	1,443	1,618
	その他③	3	0.6	230	8		事業のコスト	2,696	63.9	2,994	2,982
	《参考》 使用料減免額④	314	67.2	304	329		人に係るコスト	200	4.7	200	200
	指定管理者の収入計⑤	0	0.0	0	0		指定管理者の支出計⑩	0	0.0	0	0
	指定管理料⑥	0	0.0	0	0		施設のコスト	0	0.0	0	0
	利用料金収入⑦	0	0.0	0	0		自主事業以外のコスト	0	0.0	0	0
	自主事業収入	0	0.0	0	0		自主事業のコスト	0	0.0	0	0
その他収入	0	0.0	0	0	人に係るコスト	0	0.0	0	0		
収入合計⑧	467	100.0	610	383	支出合計⑪	4,216	100.0	4,637	4,800		
指定管理者の収支差引 (⑤-⑩)	0	-	0	0							
使用料等の収入が支出合計に 占める割合[(①+(⑤-⑥))/⑪]	11.1	-	13.2	8.0	市負担	単年度市負担額⑫ (⑨-①+⑥)	3,749	-	4,027	4,417	
使用料減免割合(%) (④÷(②+④+⑦))	40.4	-	44.4	46.7		建替費用等も含めた1年当たりの市総負担額(⑫+⑬)	11,800	-	12,078	12,468	

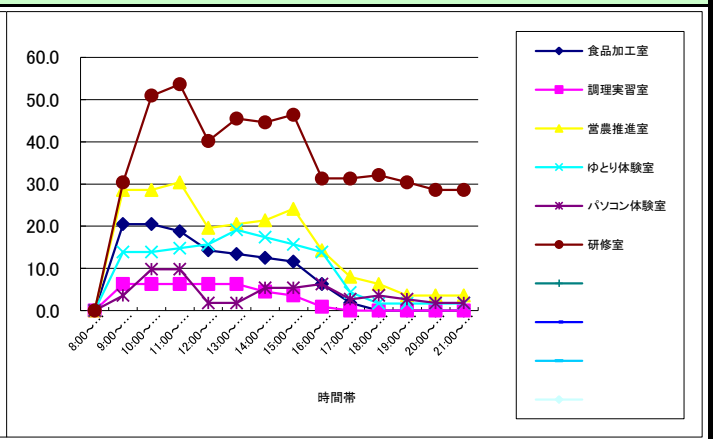
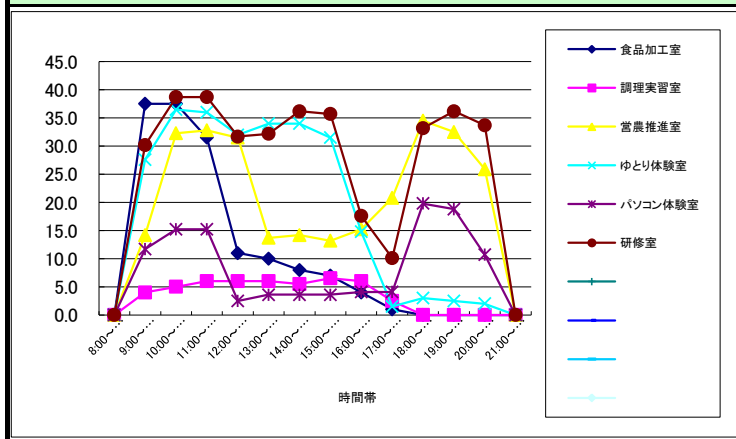


No	事業内容	利用者数	回数	平均利用者
1	集会(会議・講演・懇親)	4,717	213	22
2	文化活動(茶道・囲碁・工作・手芸・和裁)	934	168	6
3	音楽(公演・合唱・詩吟・ロックンロール)	2,571	179	14
4	スポーツ(卓球・ダンス・体操・太極拳)			-
5	保育			-
6	その他	597	66	9
合計		8,819	626	51

稼働率

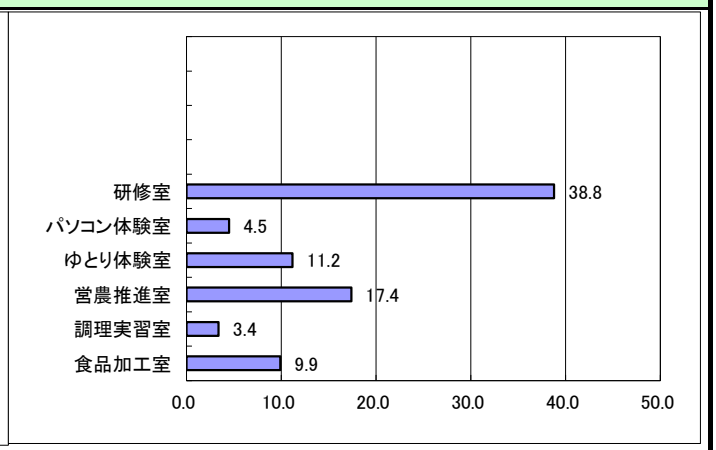
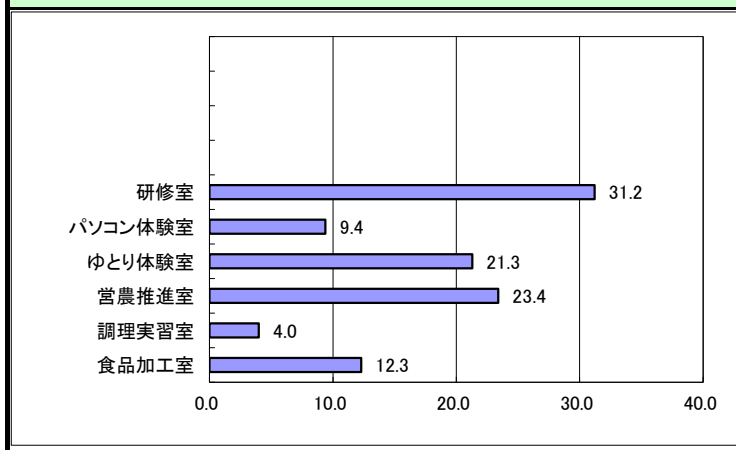
平日(時間帯別) 稼働率 (%)

土日祝(時間帯別) 稼働率 (%)



平日(年間平均) 稼働率 (%)

土日祝(年間平均) 稼働率 (%)



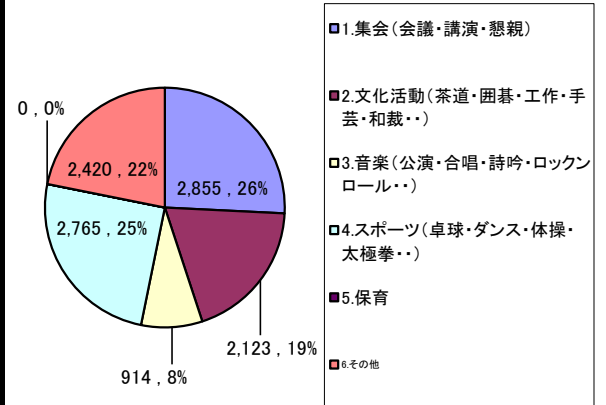
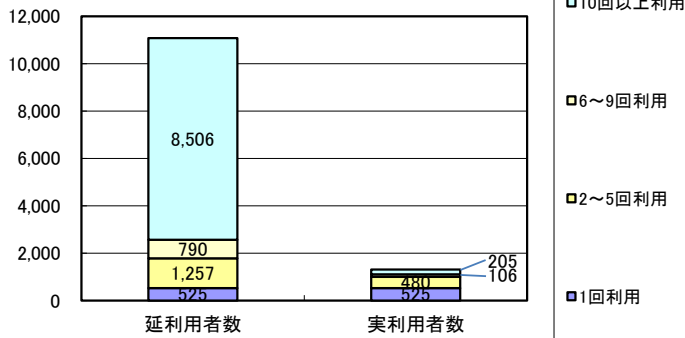
施設基本情報シート

施設番号	365				利用用途別分類	公民館・集会施設等					
施設名称	乙部農業構造改善センター				利用圏域別分類	コミュニティ地区圏域					
住所	乙部 6地割77番地				外観						
所管課	農政課										
開設年月日	昭和61年3月31日										
運営形態(指定管理者)	直営										
指定管理等契約期間											
指定管理者等名称					内部						
設置根拠法令											
設置条例	盛岡市農業構造改善センター条例										
開館時間	9時～21時										
休館日	月曜日, 12月29日～翌年の1月3日										
設置目的	盛岡市農業構造改善センター条例第2条(設置)地域農業の振興並びに農村地域における生活及び文化の向上を図るため, 研修, 集会その他の活動のため				主な利用者/備考 地域住民, 農業者, 社会教育団体等						
利用情報	(区分・単位)	平成23年度	前年比%	平成22年度	平成21年度	土地情報	土地面積	2,677.65㎡		現況地目	宅地
	延利用者数(人)	11,797	100.0	11,802	12,902		土地所有形態	市有	借受面積		
	開館日数(日)	308	99.7	309	308		複合施設の有無	有	乙部体育館, 乙部地区公民館		
	1日当たり利用者数(人)	38.3	100.3	38.2	41.9		用途地域	準工業地域			
	稼働率(%) (面積加重平均)	20.4	-	-	-	建物情報	総延床面積	818.88㎡	築年数(主たる建物)	25年	
	面積当たり利用量 (人・台・戸/㎡)	14.4	-	-	-		建物所有状況	市有	未利用スペース	-	
	利用量当たりの市総負担額 (円/人・台・戸)	839	-	-	-		耐震診断(主たる建物)	新耐震	耐震補強(主たる建物)	新耐震	
	園児・児童・生徒数(人)	-	-	-	-		階数・構造(主たる建物)	地上2階・鉄筋コンクリート造			
	入居戸数(戸)・貸出冊数(冊)	-	-	-	-		建替費用(千円)	286,608			
	事務取扱件数(件)	-	-	-	-		建替費用等の1年当たりコスト(千円)⑬	6,592			
収入	(区分・単位)	平成23年度		平成22年度	平成21年度	支出	(区分・単位)	平成23年度		平成22年度	平成21年度
		千円	構成比%	千円	千円			千円	構成比%	千円	千円
	市の収入計① (②+③)	492	100.0	394	513		市の支出計⑨ (指定管理料除く)	3,800	100.0	4,262	4,461
	使用料(減免後)②	492	100.0	394	513		施設のコスト	1,249	32.9	1,260	1,494
	その他③	0	0.0	0	0		事業のコスト	2,351	61.9	2,802	2,767
	《参考》 使用料減免額④	372	75.6	315	412		人に係るコスト	200	5.3	200	200
	指定管理者の収入計⑤	0	0.0	0	0		指定管理者の支出計⑩	0	0.0	0	0
	指定管理料⑥	0	0.0	0	0		施設のコスト	0	0.0	0	0
	利用料金収入⑦	0	0.0	0	0		自主事業以外のコスト	0	0.0	0	0
	自主事業収入	0	0.0	0	0		自主事業のコスト	0	0.0	0	0
その他収入	0	0.0	0	0	人に係るコスト	0	0.0	0	0		
収入合計⑧	492	100.0	394	513	支出合計⑪	3,800	100.0	4,262	4,461		
指定管理者の収支差引 (⑤-⑩)	0	-	0	0							
使用料等の収入が支出合計に 占める割合[(①+(⑤-⑥))/⑪]	12.9	-	9.2	11.5	市負担	単年度市負担額⑫ (⑨-①+⑥)	3,308	-	3,868	3,948	
使用料減免割合(%) (④÷(②+④+⑦))	43.1	-	44.4	44.5		建替費用等も含めた1年当たりの市総負担額(⑫+⑬)	9,900	-	10,460	10,540	

団体利用 及び 自主事業における延利用者数・実利用者数(人)

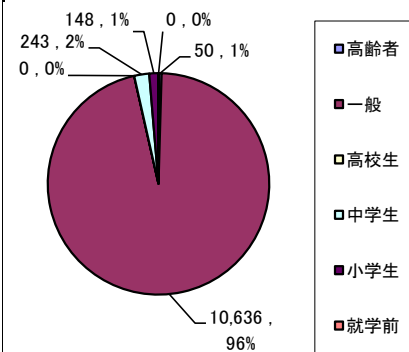
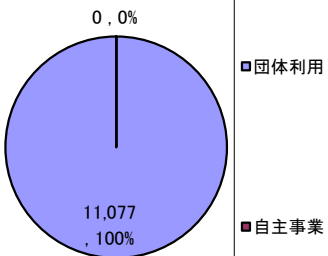
団体利用における内容(人)

① 延利用者数 11,078 人 ② 実利用者数 1,316 人 ①/② 平均利用回 8.4 回



利用形態

利用者の内訳

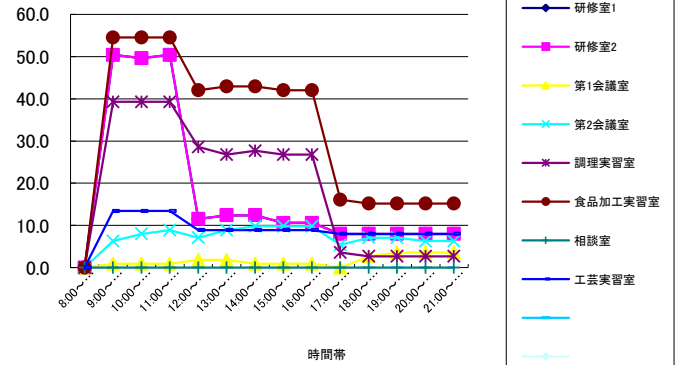
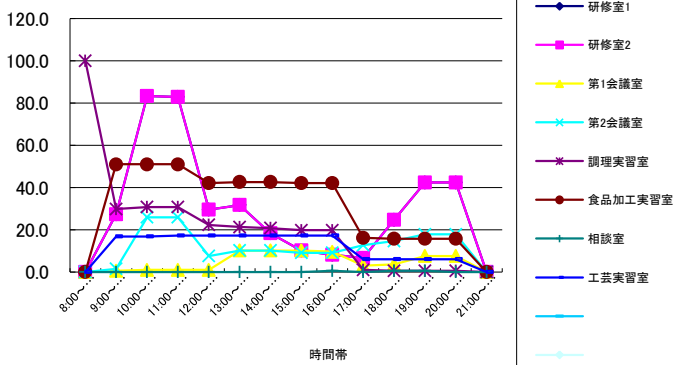


No	事業内容	利用者数	回数	平均利用者
1	集会(会議・講演・懇親)	2,855	90	32
2	文化活動(茶道・囲碁・工作・手芸・和裁・・・)	2,123	166	13
3	音楽(公演・合唱・詩吟・ロックンロール・・・)	914	48	19
4	スポーツ(卓球・ダンス・体操・太極拳・・・)	2,765	220	13
5	保育			-
6	その他	2,420	202	12
合計		11,077	726	88

稼働率

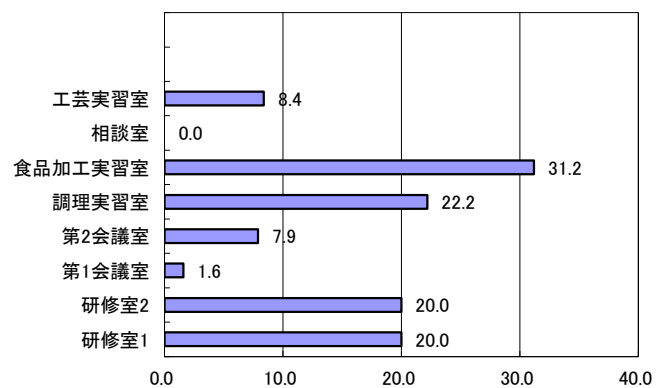
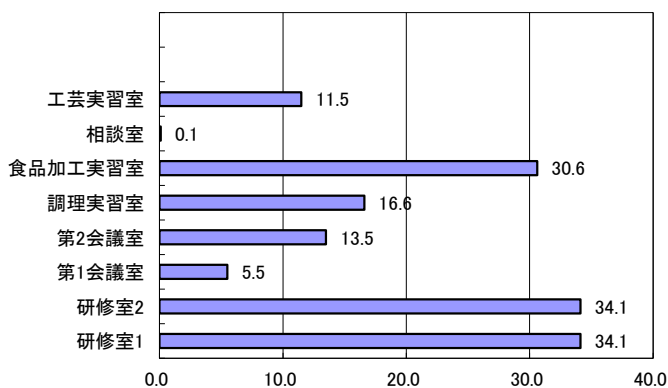
平日(時間帯別) 稼働率(%)

土日祝(時間帯別) 稼働率(%)



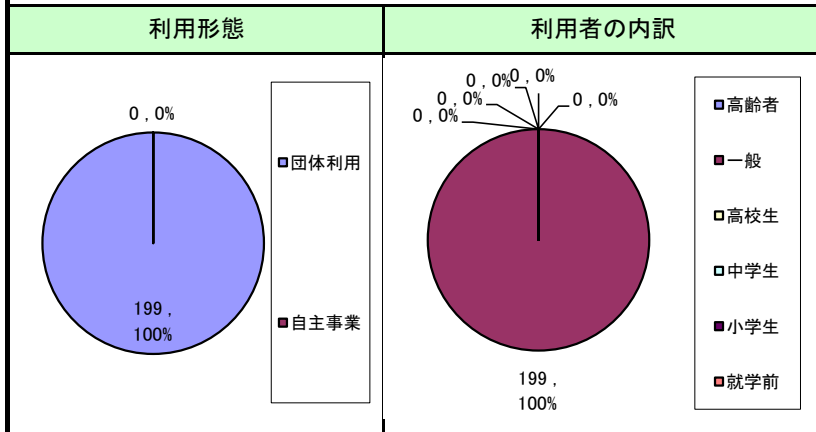
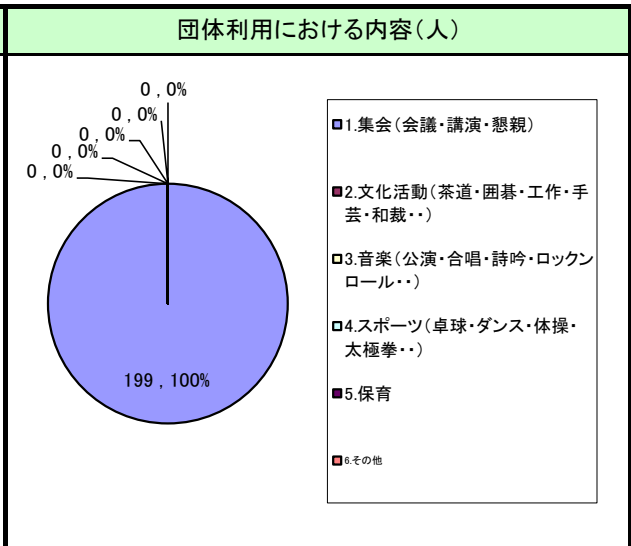
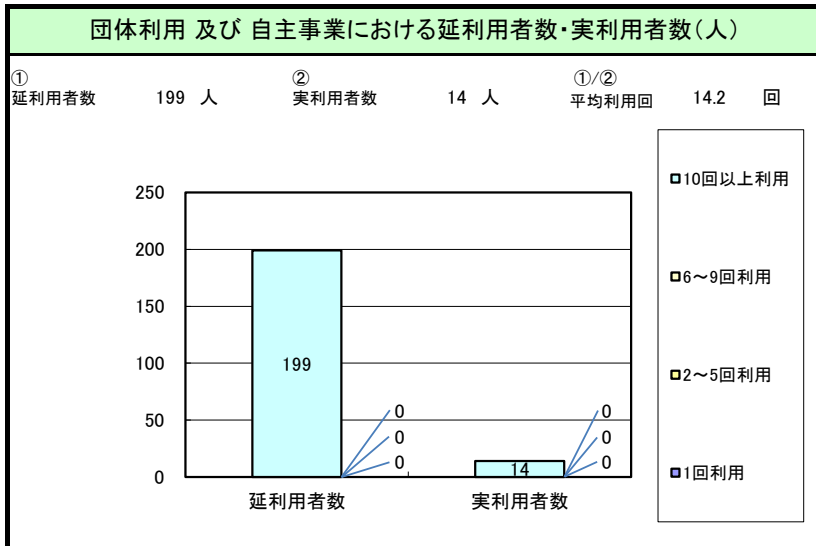
平日(年間平均) 稼働率(%)

土日祝(年間平均) 稼働率(%)



施設基本情報シート

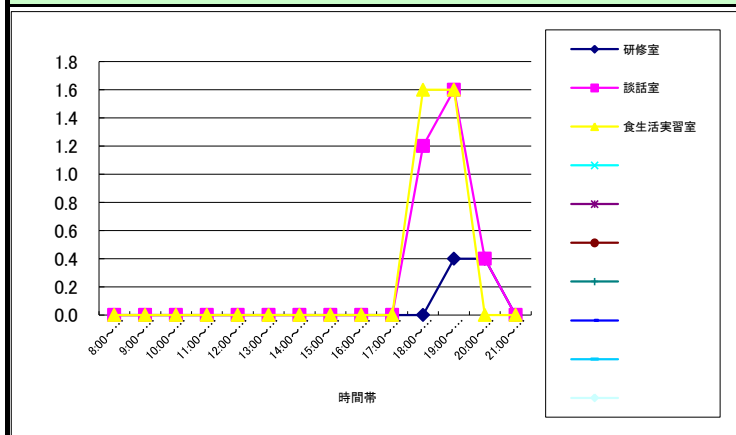
施設番号	369				利用用途別分類	公民館・集会施設等					
施設名称	砂子沢生活改善センター				利用圏域別分類	コミュニティ地区圏域					
住所	砂子沢 第10地割7番地1				外観						
所管課	農政課										
開設年月日	昭和55年2月5日										
運営形態(指定管理者)	指定管理者										
指定管理等契約期間	平成21年4月1日～平成26年3月31日										
指定管理者等名称	砂子沢自治振興会				内部						
設置根拠法令											
設置条例	盛岡市生活改善センター条例										
開館時間	9時～21時										
休館日											
設置目的	盛岡市生活改善センター条例第2条(設置)地域住民の生活改善の促進を図るため、研修、集会その他の活動のため				主な利用者/備考	地域住民					
利用情報	(区分・単位)	平成23年度	前年比%	平成22年度	平成21年度	土地情報	土地面積	973.70㎡	現況地目	宅地	
	延利用者数(人)	235	33.8	696	801		土地所有形態	市有	借受面積		
	開館日数(日)	366	100.3	365	365		複合施設の有無	無			
	1日当たり利用者数(人)	0.6	33.7	1.9	2.2		用途地域	市街化調整区域			
	稼働率(%) (面積加重平均)	0.4	-	-	-	建物情報	総延床面積	157.23㎡	築年数(主たる建物)	32年	
	面積当たり利用量 (人・台・戸/㎡)	1.5	-	-	-		建物所有状況	市有	未利用スペース	-	
	利用量当たりの市総負担額 (円/人・台・戸)	4,064	-	-	-		耐震診断(主たる建物)	診断対象外	耐震補強(主たる建物)	対象外	
	園児・児童・生徒数(人)	-	-	-	-		階数・構造(主たる建物)	地上1階・木造			
	入居戸数(戸)・貸出冊数(冊)	-	-	-	-		建替費用(千円)	37,735			
事務取扱件数(件)	-	-	-	-	建替費用等の1年当たりコスト(千円)⑬	816					
収入	(区分・単位)	平成23年度		平成22年度	平成21年度	支出	(区分・単位)	平成23年度		平成22年度	平成21年度
		千円	構成比%	千円	千円			千円	構成比%	千円	千円
	市の収入計① (②+③)	3	4.8	0	0		市の支出計⑨ (指定管理料除く)	142	70.3	102	136
	使用料(減免後)②	0	0.0	0	0		施設のコスト	138	68.3	99	108
	その他③	3	4.8	0	0		事業のコスト	4	2.0	3	28
	《参考》 使用料減免額④	0	0.0	0	0		人に係るコスト	0	0.0	0	0
	指定管理者の収入計⑤	60	95.2	18	0		指定管理者の支出計⑩	60	29.7	18	0
	指定管理料⑥	0	0.0	0	0		施設のコスト	44	21.8	12	0
	利用料金収入⑦	0	0.0	0	0		自主事業以外のコスト	0	0.0	0	0
	自主事業収入	0	0.0	0	0		自主事業のコスト	16	7.9	6	0
その他収入	60	95.2	18	0	人に係るコスト	0	0.0	0	0		
収入合計⑧	63	100.0	18	0	支出合計⑪	202	100.0	120	136		
指定管理者の収支差引 (⑤-⑩)	0	-	0	0							
使用料等の収入が支出合計に 占める割合[(①+(⑤-⑥))/⑪]	31.2	-	15.0	0.0	市負担	単年度市負担額⑫ (⑨-①+⑥)	139	-	102	136	
使用料減免割合(%) (④÷(②+④+⑦))	-	-	-	-		建替費用等も含めた1年当たり の市総負担額(⑫+⑬)	955	-	918	952	



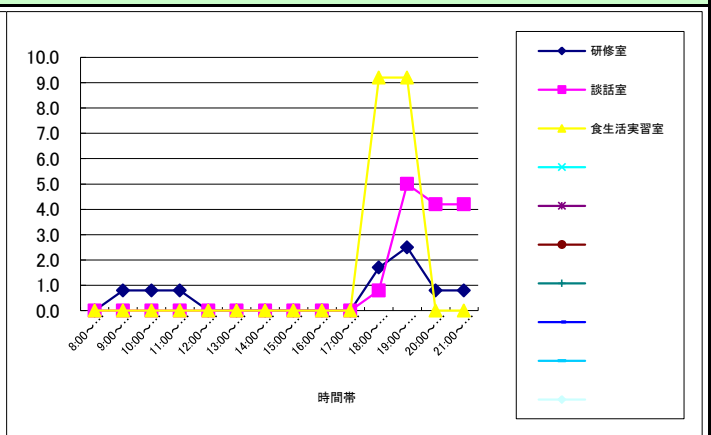
No	事業内容	利用者数	回数	平均利用者
1	集会(会議・講演・懇親)	199	14	14
2	文化活動(茶道・囲碁・工作・手芸・和裁・・・)			-
3	音楽(公演・合唱・詩吟・ロックンロール・・・)			-
4	スポーツ(卓球・ダンス・体操・太極拳・・・)			-
5	保育			-
6	その他			-
合計		199	14	14

稼働率

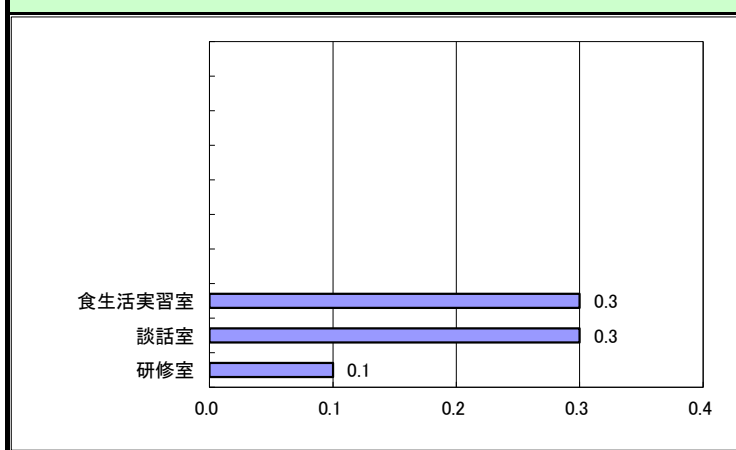
平日(時間帯別) 稼働率 (%)



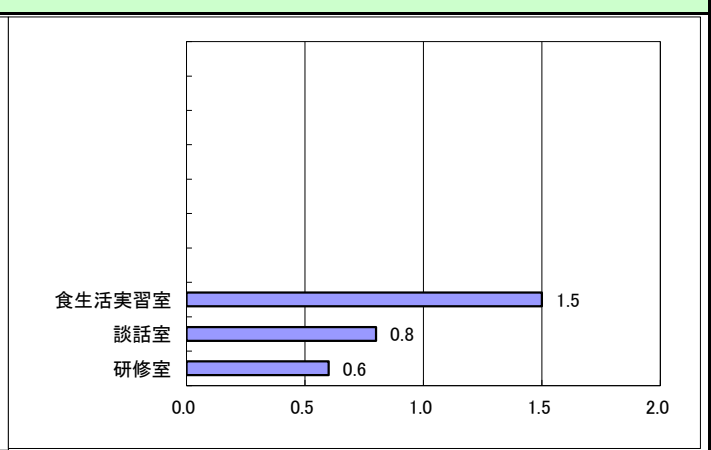
土日祝(時間帯別) 稼働率 (%)



平日(年間平均) 稼働率 (%)

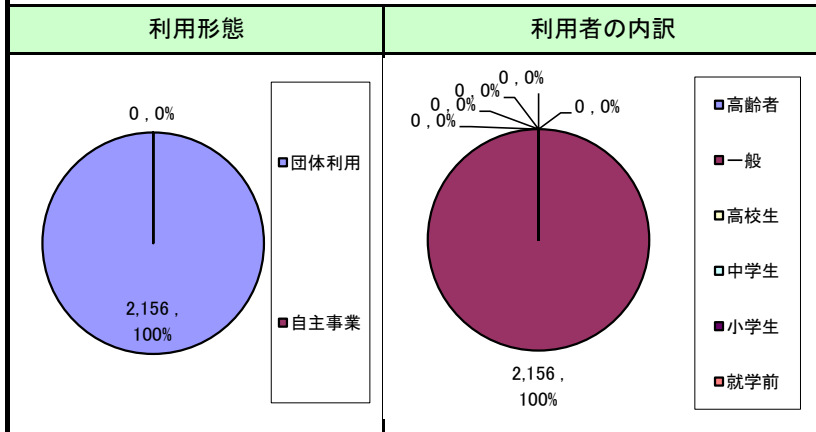
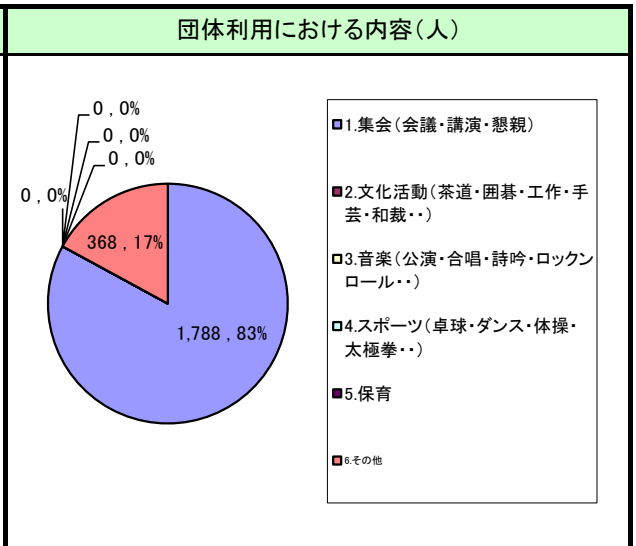
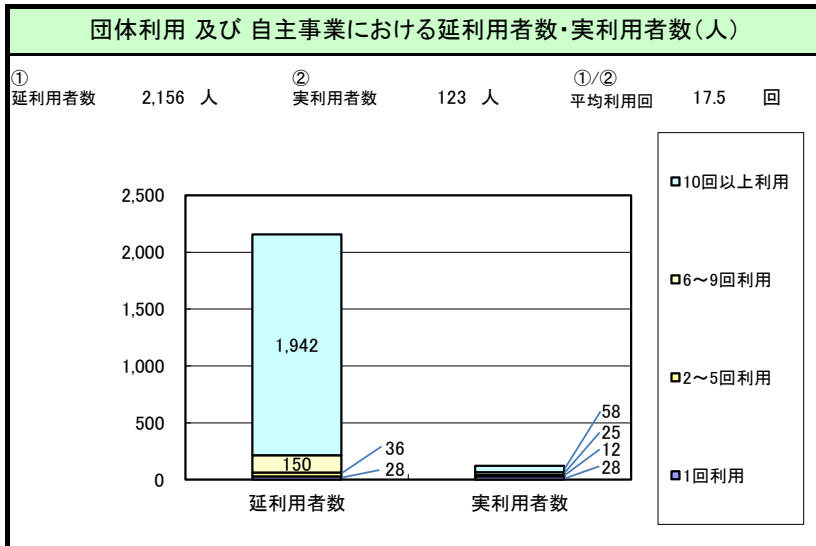


土日祝(年間平均) 稼働率 (%)



施設基本情報シート

施設番号	370				利用用途別分類	公民館・集会施設等						
施設名称	川目生活改善センター				利用圏域別分類	コミュニティ地区圏域						
住所	川目 第10地割1番地1				外観							
所管課	農政課											
開設年月日	昭和49年5月13日											
運営形態(指定管理者)	指定管理者											
指定管理等契約期間	平成24年4月1日～平成27年3月31日											
指定管理者等名称	福名湯親和会				内部							
設置根拠法令												
設置条例	盛岡市生活改善センター条例											
開館時間	9時～21時											
休館日												
設置目的	盛岡市生活改善センター条例第2条(設置)地域住民の生活改善の促進を図るため、研修、集会その他の活動のため				主な利用者/備考	地域住民						
利用情報	(区分・単位)	平成23年度	前年比%	平成22年度	平成21年度	土地情報	土地面積	819.69㎡		現況地目	宅地	
	延利用者数(人)	2,156	99.5	2,166	2,300		土地所有形態	市有		借受面積		
	開館日数(日)	244	100.4	243	242		複合施設の有無	無				
	1日当たり利用者数(人)	8.8	99.1	8.9	9.5		用途地域	市街化調整区域				
	稼働率(%) (面積加重平均)	3.9	-	-	-	建物情報	総延床面積	294.50㎡	築年数(主たる建物)	38年		
	面積当たり利用量 (人・台・戸/㎡)	7.3	-	-	-		建物所有状況	市有	未利用スペース	-		
	利用量当たりの市総負担額 (円/人・台・戸)	1,981	-	-	-		耐震診断(主たる建物)	診断対象外	耐震補強(主たる建物)	対象外		
	園児・児童・生徒数(人)	-	-	-	-		階数・構造(主たる建物)	地上2階・鉄筋コンクリート造				
	入居戸数(戸)・貸出冊数(冊)	-	-	-	-		建替費用(千円)	70,680				
	事務取扱件数(件)	-	-	-	-		建替費用等の1年当たりコスト(千円)⑬	1,528				
収入	(区分・単位)	平成23年度		平成22年度	平成21年度	支出	(区分・単位)	平成23年度		平成22年度	平成21年度	
		千円	構成比%	千円	千円			千円	構成比%	千円	千円	
	市の収入計① (②+③)	3	100.0	5	2		市の支出計⑨ (指定管理料除く)	2,745	100.0	2,750	2,724	
	使用料(減免後)②	0	0.0	0	0		施設のコスト	465	16.9	464	479	
	その他③	3	100.0	5	2		事業のコスト	251	9.1	257	216	
	《参考》 使用料減免額④	0	0.0	0	0		人に係るコスト	2,029	73.9	2,029	2,029	
	指定管理者の収入計⑤	0	0.0	0	0		指定管理者の支出計⑩	0	0.0	0	0	
	指定管理料⑥	0	0.0	0	0		施設のコスト	0	0.0	0	0	
	利用料金収入⑦	0	0.0	0	0		自主事業以外のコスト	0	0.0	0	0	
	自主事業収入	0	0.0	0	0		自主事業のコスト	0	0.0	0	0	
その他収入	0	0.0	0	0	人に係るコスト	0	0.0	0	0			
収入合計⑧	3	100.0	5	2	支出合計⑪	2,745	100.0	2,750	2,724			
指定管理者の収支差引 (⑤-⑩)	0	-	0	0								
使用料等の収入が支出合計に 占める割合[(①+(⑤-⑥))/⑪]	0.1	-	0.2	0.1	市負担	単年度市負担額⑫ (⑨-①+⑥)	2,742	-	2,745	2,722		
使用料減免割合(%) (④÷(②+④+⑦))	-	-	-	-		建替費用等も含めた1年当 りの市総負担額(⑫+⑬)	4,270	-	4,273	4,250		

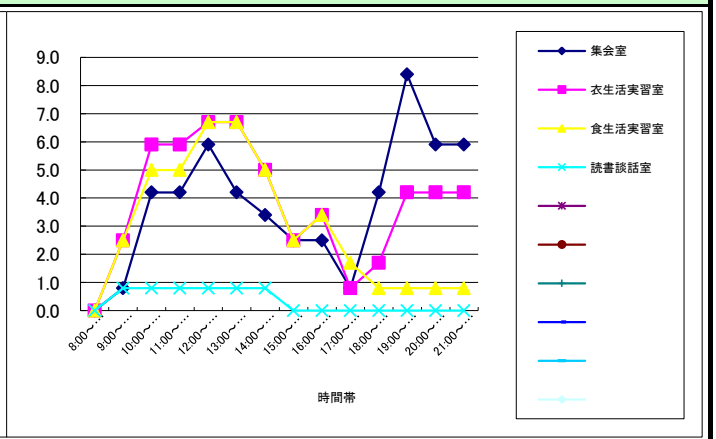
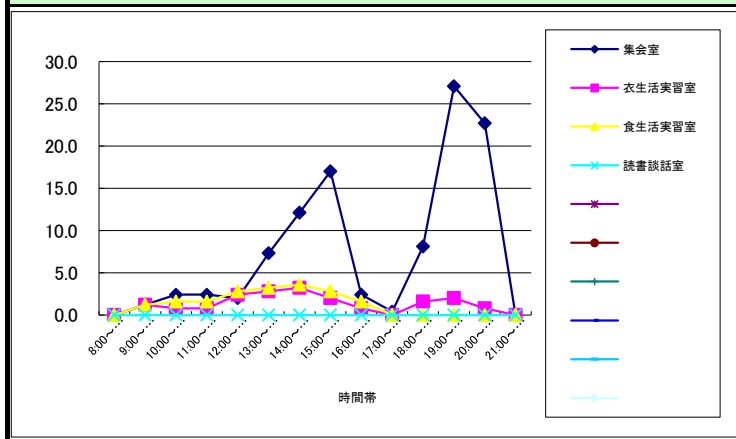


No	事業内容	利用者数	回数	平均利用者
1	集会(会議・講演・懇親)	1,788	122	15
2	文化活動(茶道・囲碁・工作・手芸・和裁...)			-
3	音楽(公演・合唱・詩吟・ロックンロール...)			-
4	スポーツ(卓球・ダンス・体操・太極拳...)			-
5	保育			-
6	その他	368	46	8
合計		2,156	168	23

稼働率

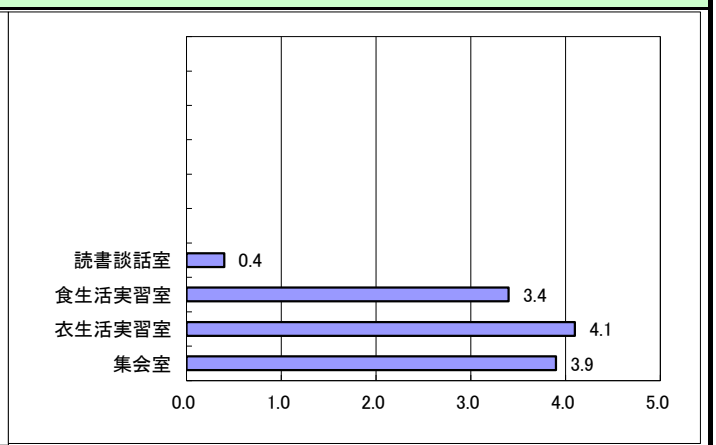
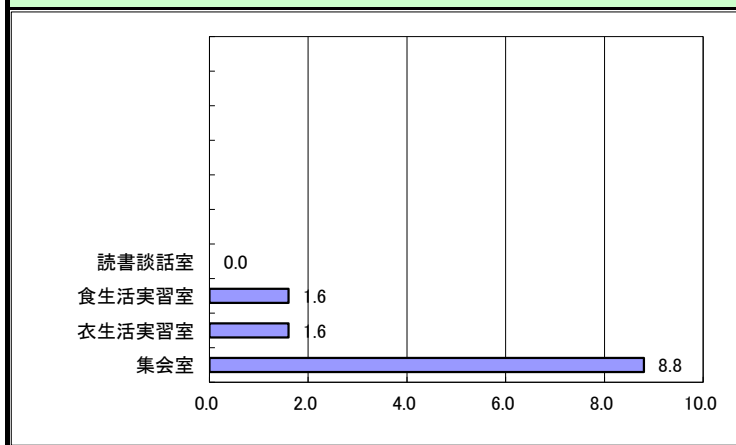
平日(時間帯別) 稼働率 (%)

土日祝(時間帯別) 稼働率 (%)



平日(年間平均) 稼働率 (%)

土日祝(年間平均) 稼働率 (%)

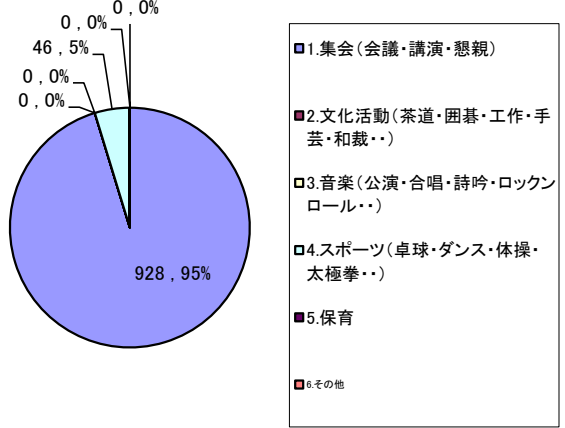
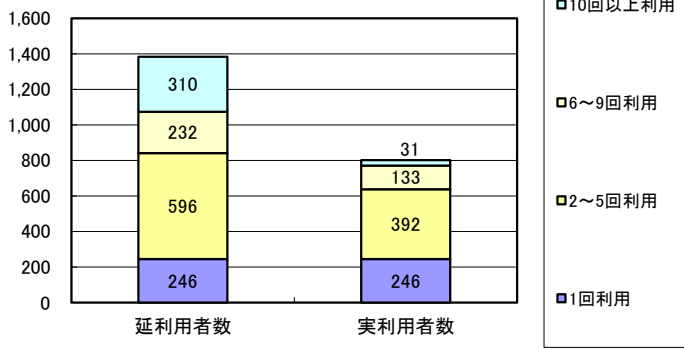


施設基本情報シート

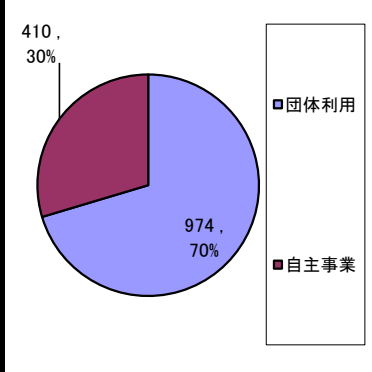
施設番号	378				利用用途別分類	公民館・集会施設等					
施設名称	松内地区コミュニティセンター				利用圏域別分類	コミュニティ地区圏域					
住所	玉山区松内字松内36番地33				外観						
所管課	玉山総合事務所総務課										
開設年月日	平成23年4月1日										
運営形態(指定管理者)	指定管理者										
指定管理等契約期間	平成23年4月1日～平成26年3月31日										
指定管理者等名称	松内自治会				内部						
設置根拠法令											
設置条例	盛岡市コミュニティセンター条例										
開館時間	9時～21時										
休館日											
設置目的	住民の集会その他のコミュニティ活動のための施設盛岡市コミュニティセンター条例第2条				主な利用者/備考	地域の住民					
利用情報	(区分・単位)	平成23年度	前年比%	平成22年度	平成21年度	土地情報	土地面積	2,827.55㎡	現況地目	宅地	
	延利用者数(人)	1,384	-				土地所有形態	市有	借受面積		
	開館日数(日)	361	-				複合施設の有無	有	松内屯所		
	1日当たり利用者数(人)	3.8	-				用途地域	市街化調整区域			
	稼働率(%) (面積加重平均)	3.2	-	-	-	建物情報	総延床面積	194.60㎡	築年数(主たる建物)	1年	
	面積当たり利用量 (人・台・戸/㎡)	7.1	-	-	-		建物所有状況	市有	未利用スペース	-	
	利用量当たりの市総負担額 (円/人・台・戸)	1,130	-	-	-		耐震診断(主たる建物)	新耐震	耐震補強(主たる建物)	新耐震	
	園児・児童・生徒数(人)	-	-	-	-		階数・構造(主たる建物)	地上1階・木造・亜鉛引鋼板			
	入居戸数(戸)・貸出冊数(冊)	-	-	-	-		建替費用(千円)	68,110			
	事務取扱件数(件)	-	-	-	-		建替費用等の1年当たりコスト(千円)⑬	1,564			
収入	(区分・単位)	平成23年度		平成22年度	平成21年度	支出	(区分・単位)	平成23年度		平成22年度	平成21年度
		千円	構成比%	千円	千円			千円	構成比%	千円	千円
	市の収入計① (②+③)	0	0.0	0	0		市の支出計⑨ (指定管理料除く)	0	0.0	0	0
	使用料(減免後)②	0	0.0	0	0		施設のコスト	0	0.0	0	0
	その他③	0	0.0	0	0		事業のコスト	0	0.0	0	0
	《参考》 使用料減免額④	0	0.0	0	0		人に係るコスト	0	0.0	0	0
	指定管理者の収入計⑤	334	100.0	0	0		指定管理者の支出計⑩	334	100.0	0	0
	指定管理料⑥	0	0.0	0	0		施設のコスト	329	98.5	0	0
	利用料金収入⑦	0	0.0	0	0		自主事業以外のコスト	0	0.0	0	0
	自主事業収入	0	0.0	0	0		自主事業のコスト	0	0.0	0	0
その他収入	334	100.0	0	0	人に係るコスト	5	1.5	0	0		
収入合計⑧	334	100.0	0	0	支出合計⑪	334	100.0	0	0		
指定管理者の収支差引 (⑤-⑩)	0	-	0	0							
使用料等の収入が支出合計に 占める割合[(①+(⑤-⑥))/⑪]	100.0	-	-	-	市負担	単年度市負担額⑫ (⑨-①+⑥)	0	-	0	0	
使用料減免割合(%) (④÷(②+④+⑦))	-	-	-	-		建替費用等も含めた1年当 たりの市総負担額(⑫+⑬)	1,564	-	1,564	1,564	

団体利用 及び 自主事業における延利用者数・実利用者数(人) **団体利用における内容(人)**

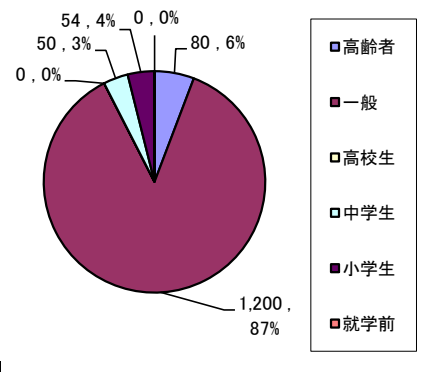
① 延利用者数 1,384 人 ② 実利用者数 802 人 ①/② 平均利用回 1.7 回



利用形態



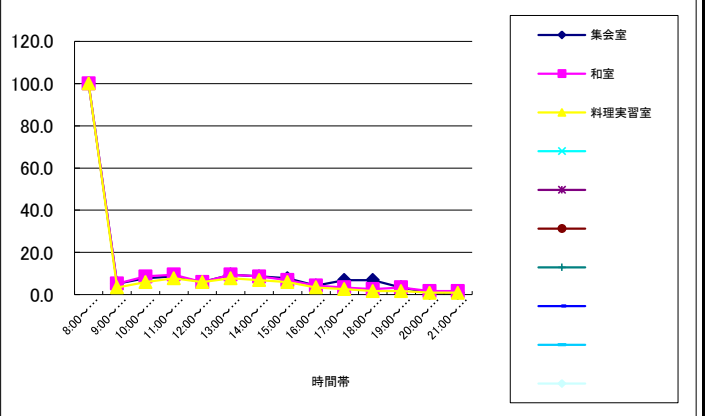
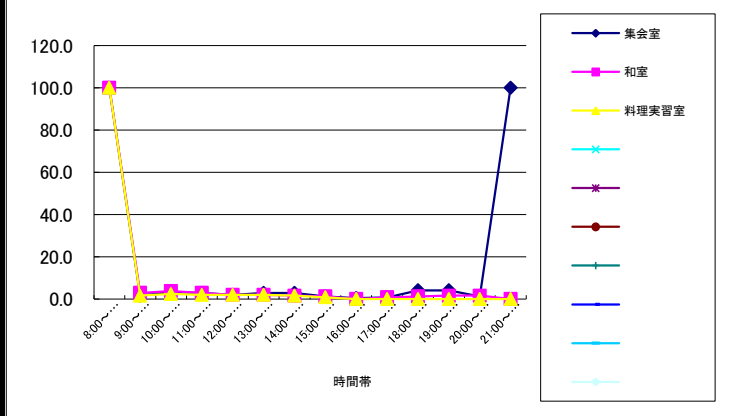
利用者の内訳



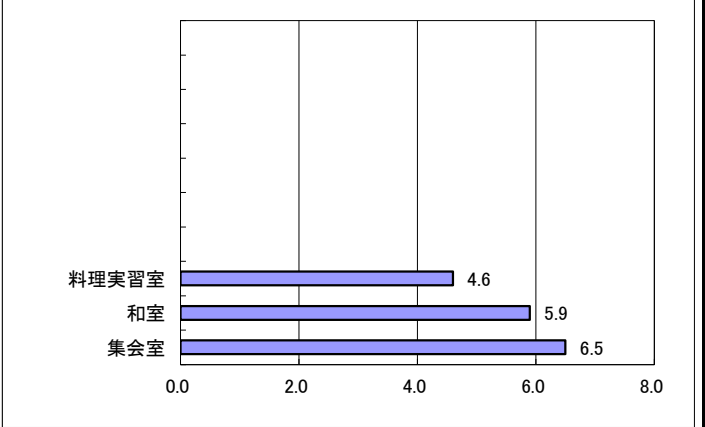
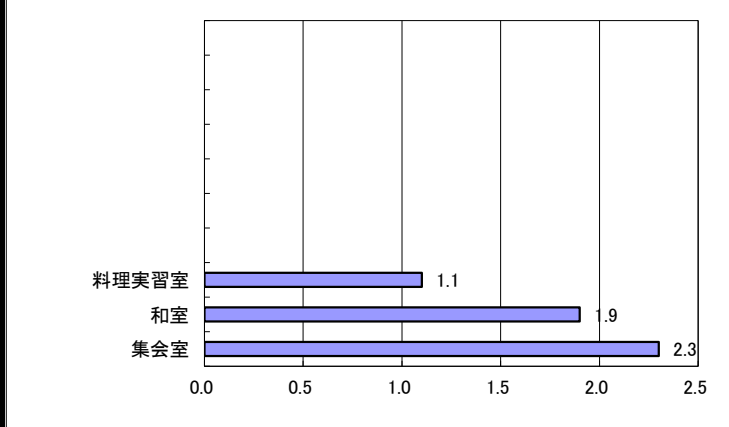
No	事業内容	利用者数	回数	平均利用者
1	集会(会議・講演・懇親)	928	42	22
2	文化活動(茶道・囲碁・工作・手芸・和裁・・・)			-
3	音楽(公演・合唱・詩吟・ロックンロール・・・)			-
4	スポーツ(卓球・ダンス・体操・太極拳・・・)	46	3	15
5	保育			-
6	その他			-
合計		974	45	37

稼働率

平日(時間帯別) 稼働率(%) **土日祝(時間帯別) 稼働率(%)**



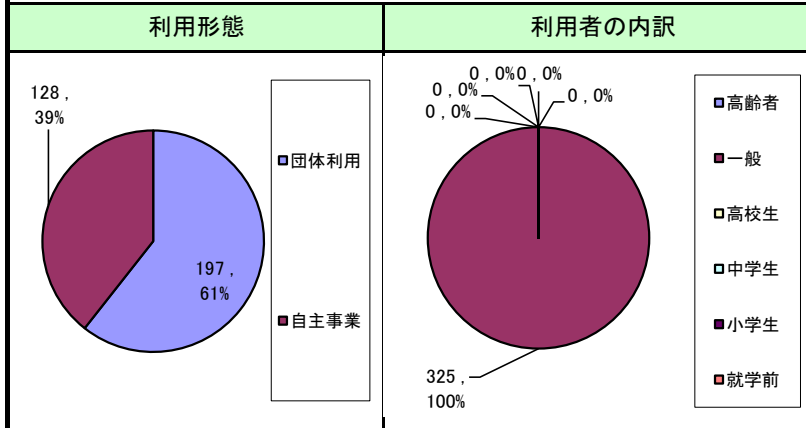
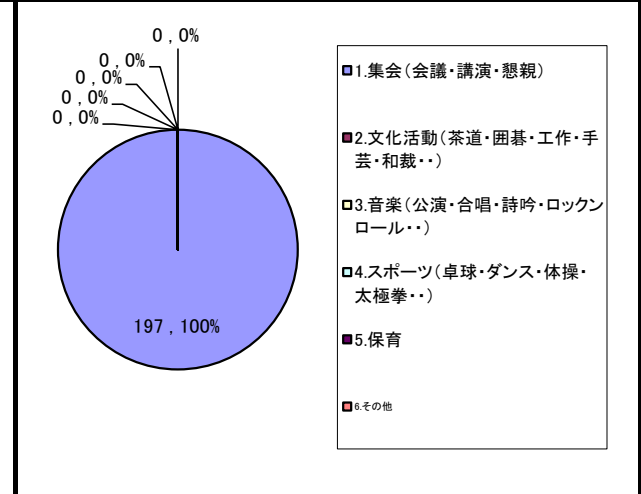
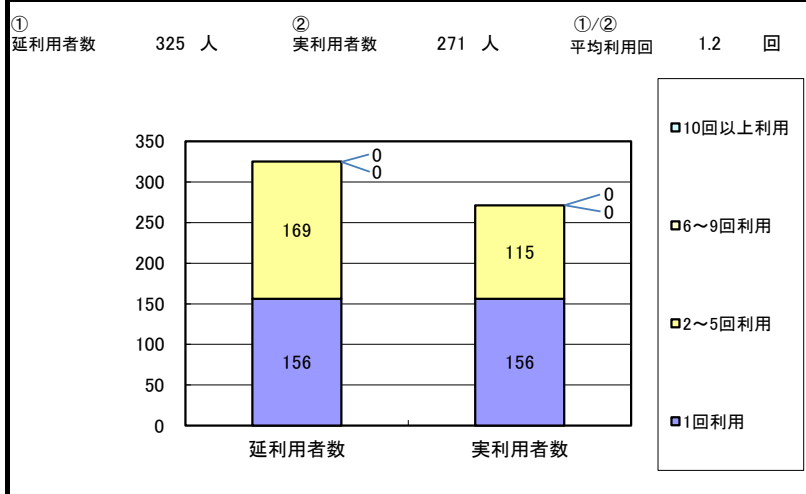
平日(年間平均) 稼働率(%) **土日祝(年間平均) 稼働率(%)**



施設基本情報シート

施設番号	379				利用用途別分類	公民館・集会施設等						
施設名称	大台地区コミュニティセンター				利用圏域別分類	コミュニティ地区圏域						
住所	玉山区好摩字新田155番地19				外観							
所管課	玉山総合事務所総務課											
開設年月日	平成19年4月1日											
運営形態(指定管理者)	指定管理者											
指定管理等契約期間	平成22年4月1日～平成27年3月31日											
指定管理者等名称	大台自治会				内部							
設置根拠法令												
設置条例	盛岡市コミュニティセンター条例											
開館時間	9時～21時											
休館日												
設置目的	住民の集会その他のコミュニティ活動のための施設盛岡市コミュニティセンター条例第2条				主な利用者/備考	地域の住民						
利用情報	(区分・単位)	平成23年度	前年比%	平成22年度	平成21年度	土地情報	土地面積	413.11㎡		現況地目	宅地	
	延利用者数(人)	422	83.1	508	701		土地所有形態	市有		借受面積		
	開館日数(日)	361	100.3	360	360		複合施設の有無	無				
	1日当たり利用者数(人)	1.2	82.8	1.4	1.9		用途地域	市街化調整区域				
	稼働率(%) (面積加重平均)	0.8	-	-	-	建物情報	総延床面積	198.74㎡	築年数(主たる建物)	5年		
	面積当たり利用量 (人・台・戸/㎡)	2.1	-	-	-		建物所有状況	市有	未利用スペース	-		
	利用量当たりの市総負担額 (円/人・台・戸)	3,782	-	-	-		耐震診断(主たる建物)	新耐震	耐震補強(主たる建物)	新耐震		
	園児・児童・生徒数(人)	-	-	-	-		階数・構造(主たる建物)	地上1階・木造・亜鉛引鋼板				
	入居戸数(戸)・貸出冊数(冊)	-	-	-	-		建替費用(千円)	69,559				
	事務取扱件数(件)	-	-	-	-		建替費用等の1年当たりコスト(千円)⑬	1,596				
収入	(区分・単位)	平成23年度		平成22年度	平成21年度	支出	(区分・単位)	平成23年度		平成22年度	平成21年度	
		千円	構成比%	千円	千円			千円	構成比%	千円	千円	
	市の収入計① (②+③)	0	0.0	0	0		市の支出計⑨ (指定管理料除く)	0	0.0	0	0	
	使用料(減免後)②	0	0.0	0	0		施設のコスト	0	0.0	0	0	
	その他③	0	0.0	0	0		事業のコスト	0	0.0	0	0	
	《参考》 使用料減免額④	0	0.0	0	0		人に係るコスト	0	0.0	0	0	
	指定管理者の収入計⑤	185	100.0	211	228		指定管理者の支出計⑩	185	100.0	211	238	
	指定管理料⑥	0	0.0	0	0		施設のコスト	185	100.0	201	228	
	利用料金収入⑦	0	0.0	0	0		自主事業以外のコスト	0	0.0	0	0	
	自主事業収入	0	0.0	0	0		自主事業のコスト	0	0.0	0	0	
その他収入	185	100.0	211	228	人に係るコスト	0	0.0	10	10			
収入合計⑧	185	100.0	211	228	支出合計⑪	185	100.0	211	238			
指定管理者の収支差引 (⑤-⑩)	0	-	0	△ 10								
使用料等の収入が支出合計に 占める割合[(①+(⑤-⑥))/⑪]	100.0	-	100.0	95.8	市負担	単年度市負担額⑫ (⑨-①+⑥)	0	-	0	0		
使用料減免割合(%) (④÷(②+④+⑦))	-	-	-	-		建替費用等も含めた1年当たりの市総負担額(⑫+⑬)	1,596	-	1,596	1,596		

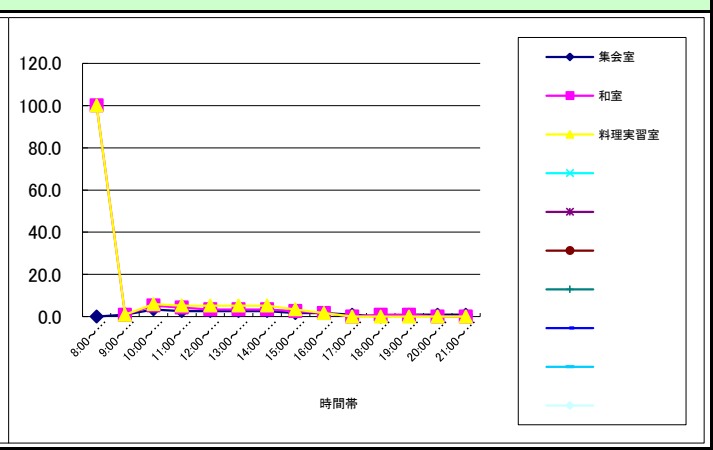
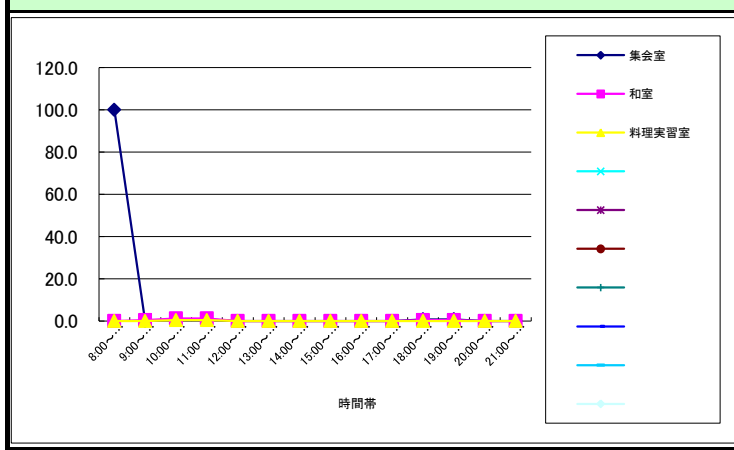
団体利用 及び 自主事業における延利用者数・実利用者数(人) 団体利用における内容(人)



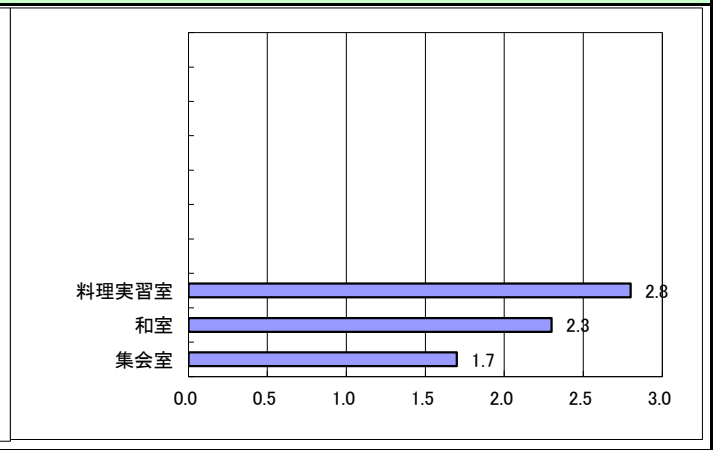
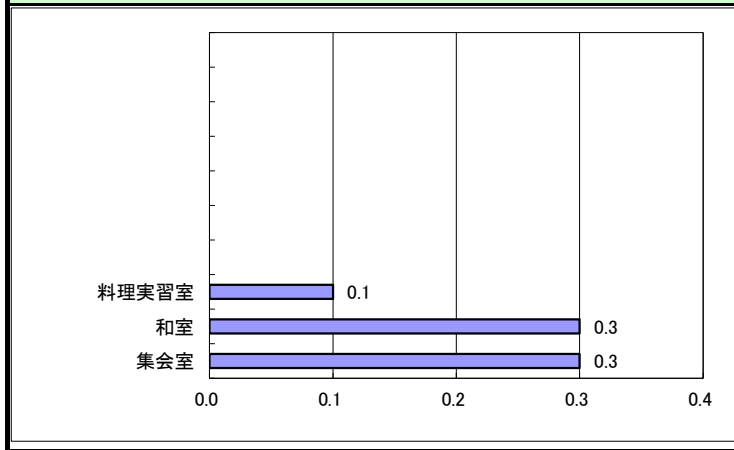
No	事業内容	利用者数	回数	平均利用者
1	集会(会議・講演・懇親)	197	12	16
2	文化活動(茶道・囲碁・工作・手芸・和裁・・・)			-
3	音楽(公演・合唱・詩吟・ロックンロール・・・)			-
4	スポーツ(卓球・ダンス・体操・太極拳・・・)			-
5	保育			-
6	その他			-
合計		197	12	16

稼働率

平日(時間帯別) 稼働率(%) 土日祝(時間帯別) 稼働率(%)

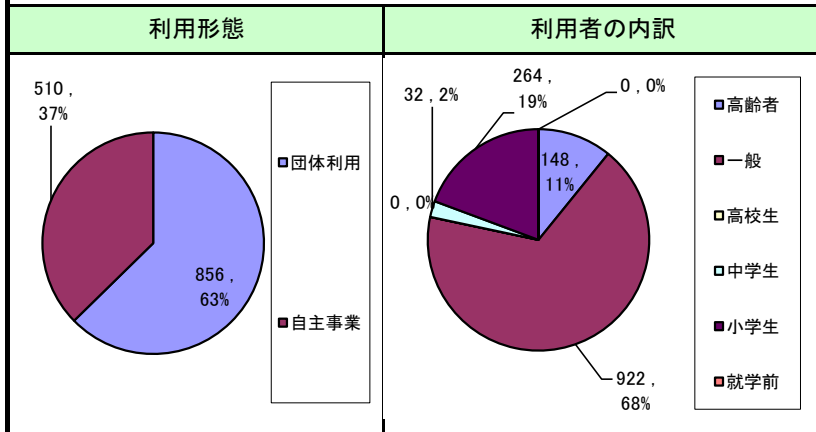
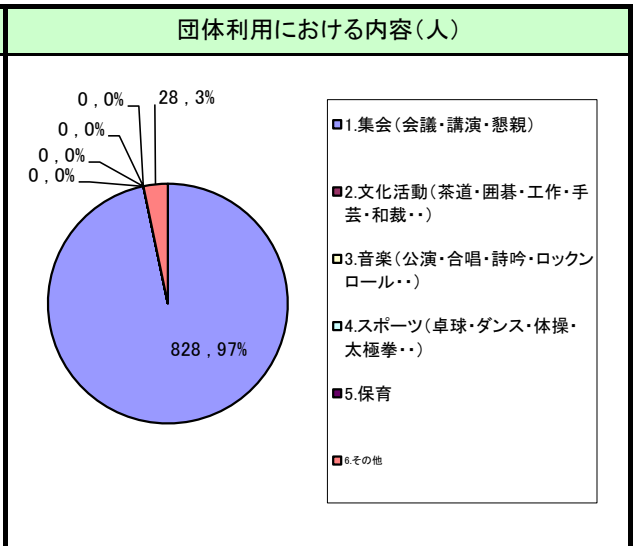
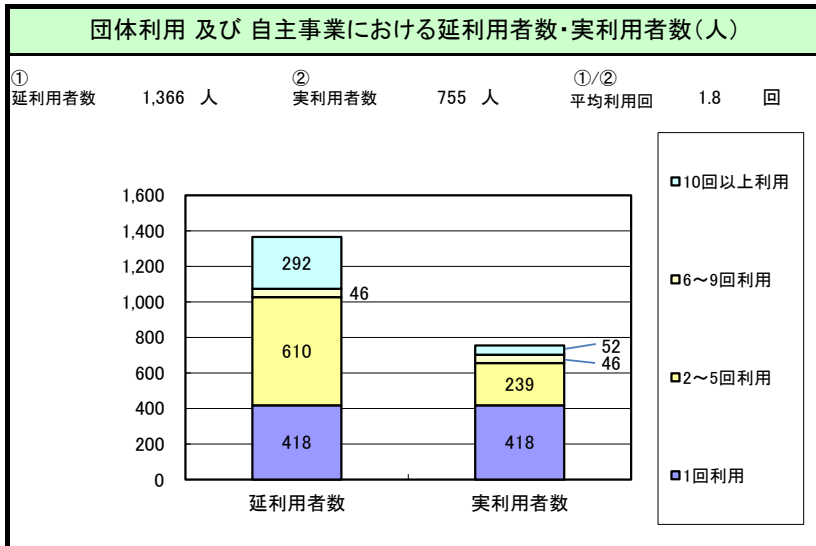


平日(年間平均) 稼働率(%) 土日祝(年間平均) 稼働率(%)



施設基本情報シート

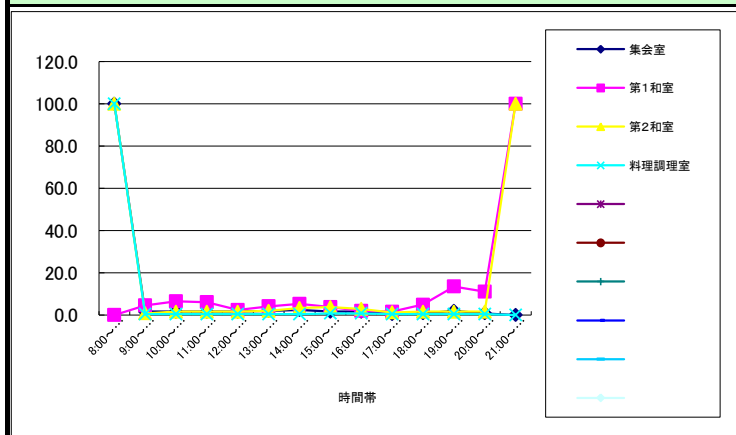
施設番号	380				利用用途別分類	公民館・集会施設等						
施設名称	好摩東地区コミュニティセンター				利用圏域別分類	コミュニティ地区圏域						
住所	玉山区好摩字上山3番地38				外観							
所管課	玉山総合事務所総務課											
開設年月日	平成03年4月1日											
運営形態(指定管理者)	指定管理者											
指定管理等契約期間	平成21年4月1日～平成26年3月31日											
指定管理者等名称	好摩東自治会				内部							
設置根拠法令												
設置条例	盛岡市コミュニティセンター条例											
開館時間	9時～21時											
休館日												
設置目的	住民の集会その他のコミュニティ活動のための施設盛岡市コミュニティセンター条例第2条				主な利用者/備考	地域の住民						
利用情報	(区分・単位)	平成23年度	前年比%	平成22年度	平成21年度	土地情報	土地面積	2,557.39㎡		現況地目	宅地	
	延利用者数(人)	2,059	88.2	2,335	2,323		土地所有形態	市有		借受面積		
	開館日数(日)	361	100.3	360	360		複合施設の有無	無				
	1日当たり利用者数(人)	5.7	87.9	6.5	6.5		用途地域	第一種住居地域				
	稼働率(%) (面積加重平均)	3.9	-	-	-	建物情報	総延床面積	236.83㎡	築年数(主たる建物)	21年		
	面積当たり利用量 (人・台・戸/㎡)	8.7	-	-	-		建物所有状況	市有	未利用スペース	-		
	利用量当たりの市総負担額 (円/人・台・戸)	915	-	-	-		耐震診断(主たる建物)	新耐震	耐震補強(主たる建物)	新耐震		
	園児・児童・生徒数(人)	-	-	-	-		階数・構造(主たる建物)	地上1階・木造・亜鉛引鋼板				
	入居戸数(戸)・貸出冊数(冊)	-	-	-	-		建替費用(千円)	82,891				
	事務取扱件数(件)	-	-	-	-		建替費用等の1年当たりコスト(千円)⑬	1,902				
収入	(区分・単位)	平成23年度		平成22年度	平成21年度		支出	(区分・単位)	平成23年度		平成22年度	平成21年度
		千円	構成比%	千円	千円			千円	構成比%	千円	千円	
	市の収入計① (②+③)	19	6.4	20	22			市の支出計⑨ (指定管理料除く)	0	0.0	80	0
	使用料(減免後)②	19	6.4	20	22			施設のコスト	0	0.0	80	0
	その他③	0	0.0	0	0			事業のコスト	0	0.0	0	0
	《参考》 使用料減免額④	0	0.0	0	0			人に係るコスト	0	0.0	0	0
	指定管理者の収入計⑤	277	93.6	283	236			指定管理者の支出計⑩	277	100.0	283	236
	指定管理料⑥	0	0.0	0	0			施設のコスト	217	78.3	223	176
	利用料金収入⑦	0	0.0	0	0			自主事業以外のコスト	0	0.0	0	0
	自主事業収入	0	0.0	0	0			自主事業のコスト	0	0.0	0	0
	その他収入	277	93.6	283	236		人に係るコスト	60	21.7	60	60	
	収入合計⑧	296	100.0	303	258		支出合計⑪	277	100.0	363	236	
	指定管理者の収支差引 (⑤-⑩)	0	-	0	0							
	使用料等の収入が支出合計に 占める割合[(①+(⑤-⑥))/⑪]	106.9	-	83.5	109.3	市負担	単年度市負担額⑫ (⑨-①+⑥)	△ 19	-	60	△ 22	
	使用料減免割合(%) (④÷(②+④+⑦))	0.0	-	0.0	0.0		建替費用等も含めた1年当 りの市総負担額(⑫+⑬)	1,883	-	1,962	1,880	



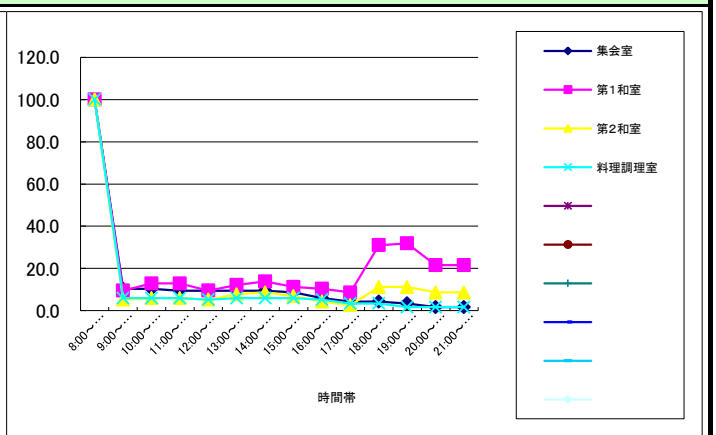
No	事業内容	利用者数	回数	平均利用者
1	集会(会議・講演・懇親)	828	35	24
2	文化活動(茶道・囲碁・工作・手芸・和裁・・・)			-
3	音楽(公演・合唱・詩吟・ロックンロール・・・)			-
4	スポーツ(卓球・ダンス・体操・太極拳・・・)			-
5	保育			-
6	その他	28	4	7
合計		856	39	31

稼働率

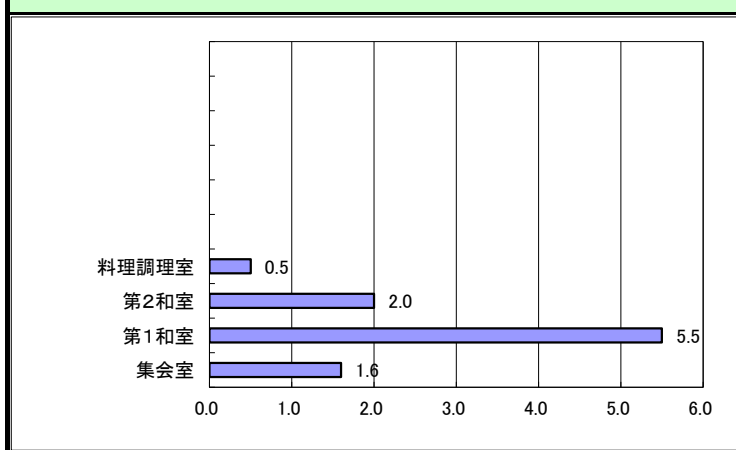
平日(時間帯別) 稼働率(%)



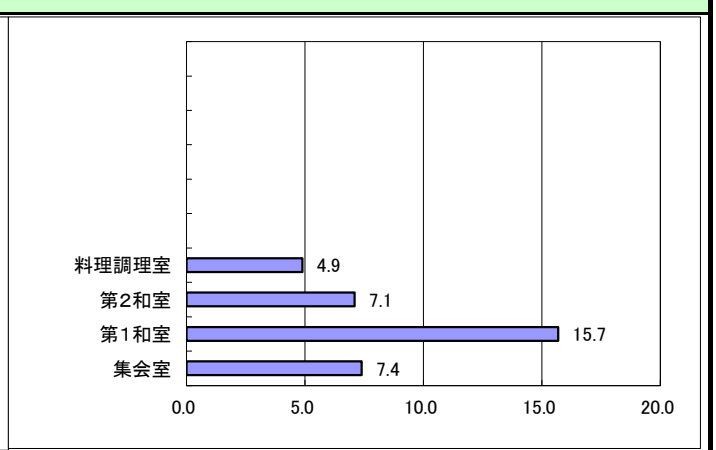
土日祝(時間帯別) 稼働率(%)



平日(年間平均) 稼働率(%)



土日祝(年間平均) 稼働率(%)

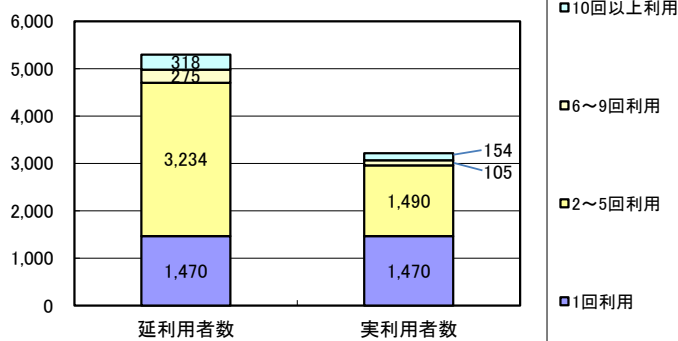


施設基本情報シート

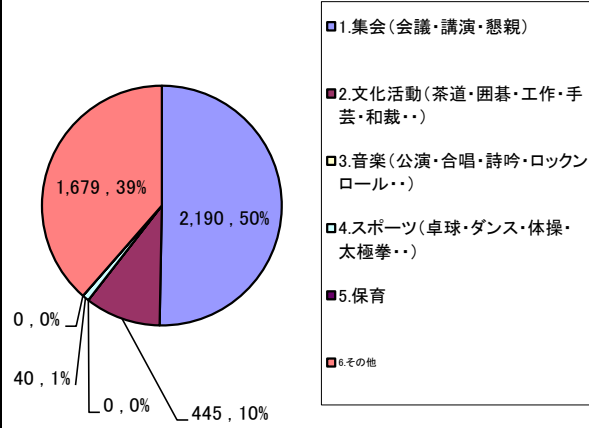
施設番号	381				利用用途別分類	公民館・集会施設等						
施設名称	好摩地区コミュニティセンター				利用圏域別分類	コミュニティ地区圏域						
住所	玉山区好摩字野中67番地10				外観							
所管課	玉山総合事務所総務課											
開設年月日	昭和57年4月1日											
運営形態(指定管理者)	指定管理者											
指定管理等契約期間	平成20年4月1日～平成25年3月31日											
指定管理者等名称	好摩地区コミュニティセンター管理運営委員会				内部							
設置根拠法令												
設置条例	盛岡市コミュニティセンター条例											
開館時間	9時～21時											
休館日												
設置目的	住民の集会その他のコミュニティ活動のための施設盛岡市コミュニティセンター条例第2条				主な利用者/備考	地域の住民						
利用情報	(区分・単位)	平成23年度	前年比%	平成22年度	平成21年度	土地情報	土地面積	790.54㎡		現況地目	宅地	
	延利用者数(人)	5,340	137.6	3,882	3,730		土地所有形態	市有		借受面積		
	開館日数(日)	361	100.3	360	360		複合施設の有無	無				
	1日当たり利用者数(人)	14.8	137.2	10.8	10.4		用途地域	第一種中高層住居専用地域				
	稼働率(%) (面積加重平均)	6.6	-	-	-	建物情報	総延床面積	354.42㎡	築年数(主たる建物)	30年		
	面積当たり利用量 (人・台・戸/㎡)	15.1	-	-	-		建物所有状況	市有	未利用スペース	-		
	利用量当たりの市総負担額 (円/人・台・戸)	520	-	-	-		耐震診断(主たる建物)	新耐震	耐震補強(主たる建物)	新耐震		
	園児・児童・生徒数(人)	-	-	-	-		階数・構造(主たる建物)	地上1階・木造・亜鉛引鋼板				
	入居戸数(戸)・貸出冊数(冊)	-	-	-	-		建替費用(千円)	124,047				
	事務取扱件数(件)	-	-	-	-		建替費用等の1年当たりコスト(千円)⑬	2,853				
収入	(区分・単位)	平成23年度		平成22年度	平成21年度	支出	(区分・単位)	平成23年度		平成22年度	平成21年度	
		千円	構成比%	千円	千円			千円	構成比%	千円	千円	
	市の収入計① (②+③)	76	9.6	87	120		市の支出計⑨ (指定管理料除く)	0	0.0	80	0	
	使用料(減免後)②	76	9.6	87	120		施設のコスト	0	0.0	80	0	
	その他③	0	0.0	0	0		事業のコスト	0	0.0	0	0	
	《参考》 使用料減免額④	0	0.0	0	0		人に係るコスト	0	0.0	0	0	
	指定管理者の収入計⑤	717	90.4	900	1,022		指定管理者の支出計⑩	717	100.0	900	1,022	
	指定管理料⑥	0	0.0	0	0		施設のコスト	477	66.5	560	682	
	利用料金収入⑦	0	0.0	0	0		自主事業以外のコスト	0	0.0	0	0	
	自主事業収入	0	0.0	0	0		自主事業のコスト	0	0.0	0	0	
その他収入	717	90.4	900	1,022	人に係るコスト	240	33.5	340	340			
収入合計⑧	793	100.0	987	1,142	支出合計⑪	717	100.0	980	1,022			
指定管理者の収支差引 (⑤-⑩)	0	-	0	0								
使用料等の収入が支出合計に 占める割合[(①+(⑤-⑥))/⑪]	110.6	-	100.7	111.7	市負担	単年度市負担額⑫ (⑨-①+⑥)	△ 76	-	△ 7	△ 120		
使用料減免割合(%) (④÷(②+④+⑦))	0.0	-	0.0	0.0		建替費用等も含めた1年当 たりの市総負担額(⑫+⑬)	2,777	-	2,846	2,733		

団体利用 及び 自主事業における延利用者数・実利用者数(人)

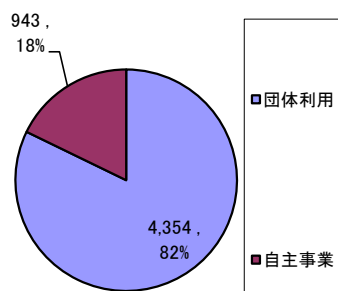
① 延利用者数 5,297 人 ② 実利用者数 3,219 人 ①/② 平均利用回 1.6 回



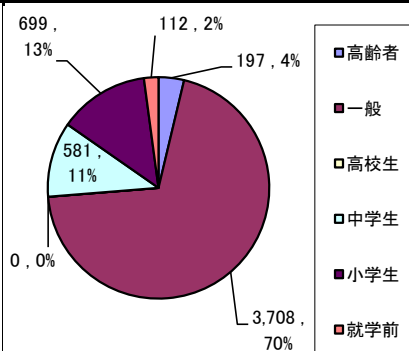
団体利用における内容(人)



利用形態



利用者の内訳

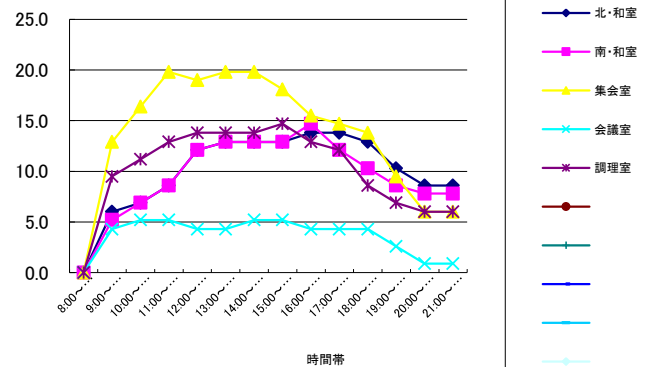
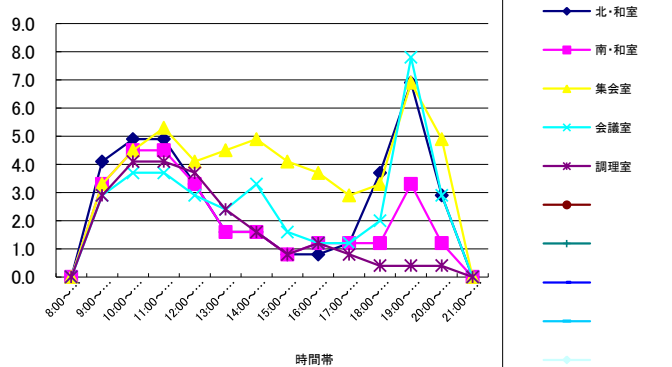


No	事業内容	利用者数	回数	平均利用者
1	集会(会議・講演・懇親)	2,190	70	31
2	文化活動(茶道・囲碁・工作・手芸・和裁・・・)	445	21	21
3	音楽(公演・合唱・詩吟・ロックンロール・・・)			-
4	スポーツ(卓球・ダンス・体操・太極拳・・・)	40	4	10
5	保育			-
6	その他	1,679	11	153
合計		4,354	106	215

稼働率

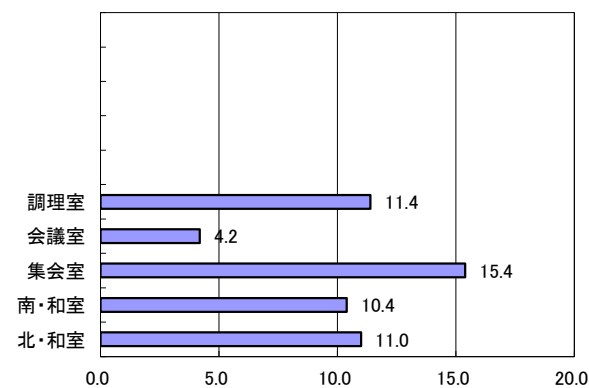
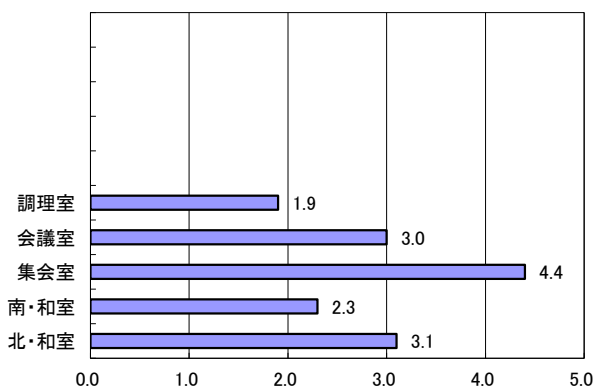
平日(時間帯別) 稼働率(%)

土日祝(時間帯別) 稼働率(%)



平日(年間平均) 稼働率(%)

土日祝(年間平均) 稼働率(%)



施設基本情報シート

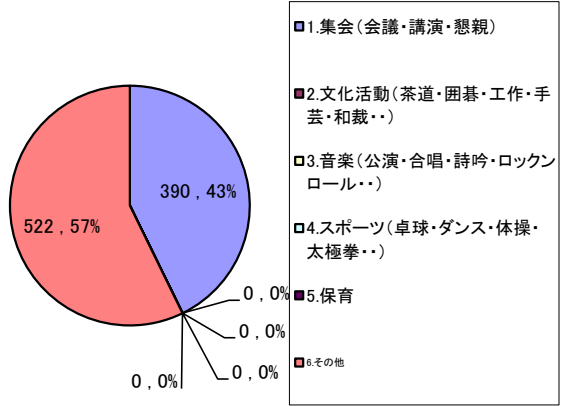
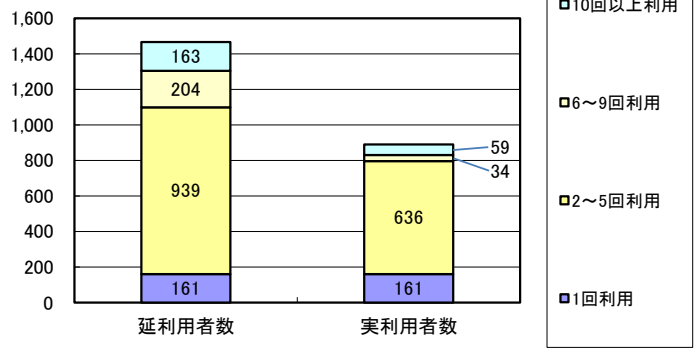
施設番号	382				利用用途別分類	公民館・集会施設等						
施設名称	小袋地区コミュニティセンター				利用圏域別分類	コミュニティ地区圏域						
住所	玉山区好摩字夏間木70番地31				外観							
所管課	玉山総合事務所総務課											
開設年月日	平成24年4月1日											
運営形態(指定管理者)	指定管理者											
指定管理等契約期間	平成24年4月1日～平成27年3月31日											
指定管理者等名称	小袋自治会				内部							
設置根拠法令												
設置条例	盛岡市コミュニティセンター条例											
開館時間	9時～21時											
休館日												
設置目的	住民の集会その他のコミュニティ活動のための施設盛岡市コミュニティセンター条例第2条				主な利用者/備考	地域の住民						
利用情報	(区分・単位)	平成23年度	前年比%	平成22年度	平成21年度	土地情報	土地面積	656.53㎡		現況地目	宅地	
	延利用者数(人)		-				土地所有形態	市有		借受面積		
	開館日数(日)		-				複合施設の有無	無				
	1日当たり利用者数(人)		-				用途地域	市街化調整区域				
	稼働率(%) (面積加重平均)	-	-	-	-	建物情報	総延床面積	210.33㎡	築年数(主たる建物)	0年		
	面積当たり利用量 (人・台・戸/㎡)	-	-	-	-		建物所有状況	市有	未利用スペース	-		
	利用量当たりの市総負担額 (円/人・台・戸)	-	-	-	-		耐震診断(主たる建物)	新耐震	耐震補強(主たる建物)	新耐震		
	園児・児童・生徒数(人)	-	-	-	-		階数・構造(主たる建物)	地上1階・木造・亜鉛引鋼板				
	入居戸数(戸)・貸出冊数(冊)	-	-	-	-		建替費用(千円)	73,616				
	事務取扱件数(件)	-	-	-	-		建替費用等の1年当たりコスト(千円)⑬	1,692				
		平成23年度		平成22年度	平成21年度				平成23年度		平成22年度	平成21年度
収入	(区分・単位)	千円	構成比%	千円	千円	支出	(区分・単位)	千円	構成比%	千円	千円	
	市の収入計① (②+③)	0	-	0	0		市の支出計⑨ (指定管理料除く)	0	-	0	0	
	使用料(減免後)②	0	-	0	0		施設のコスト	0	-	0	0	
	その他③	0	-	0	0		事業のコスト	0	-	0	0	
	《参考》 使用料減免額④	0	-	0	0		人に係るコスト	0	-	0	0	
	指定管理者の収入計⑤	0	-	0	0		指定管理者の支出計⑩	0	-	0	0	
	指定管理料⑥	0	-	0	0		施設のコスト	0	-	0	0	
	利用料金収入⑦	0	-	0	0		自主事業以外のコスト	0	-	0	0	
	自主事業収入	0	-	0	0		自主事業のコスト	0	-	0	0	
	その他収入	0	-	0	0		人に係るコスト	0	-	0	0	
収入合計⑧	0	-	0	0	支出合計⑪	0	-	0	0			
指定管理者の収支差引 (⑤-⑩)	0	-	0	0								
使用料等の収入が支出合計に 占める割合[(①+(⑤-⑥))/⑪]	-	-	-	-	市負担	単年度市負担額⑫ (⑨-①+⑥)	0	-	0	0		
使用料減免割合(%) (④÷(②+④+⑦))	-	-	-	-		建替費用等も含めた1年当 りの市総負担額(⑫+⑬)	1,692	-	1,692	1,692		

施設基本情報シート

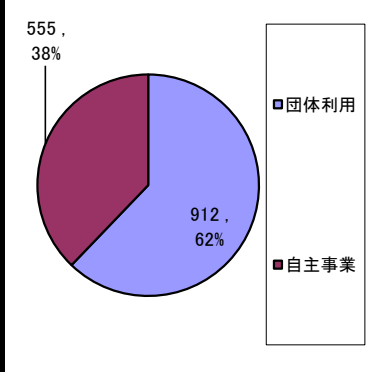
施設番号	383				利用用途別分類	公民館・集会施設等						
施設名称	永井地区コミュニティセンター				利用圏域別分類	コミュニティ地区圏域						
住所	玉山区永井字永井沢117番地1				外観							
所管課	玉山総合事務所総務課											
開設年月日	平成15年4月1日											
運営形態(指定管理者)	指定管理者											
指定管理等契約期間	平成21年4月1日～平成26年3月31日											
指定管理者等名称	永井自治会				内部							
設置根拠法令												
設置条例	盛岡市コミュニティセンター条例											
開館時間	9時～21時											
休館日												
設置目的	住民の集会その他のコミュニティ活動のための施設盛岡市コミュニティセンター条例第2条				主な利用者/備考	地域の住民						
利用情報	(区分・単位)	平成23年度	前年比%	平成22年度	平成21年度	土地情報	土地面積	1,941.00㎡		現況地目	宅地	
	延利用者数(人)	1,591	150.7	1,056	1,224		土地所有形態	市有		借受面積		
	開館日数(日)	361	100.3	360	360		複合施設の有無	無				
	1日当たり利用者数(人)	4.4	150.3	2.9	3.4		用途地域	市街化調整区域				
	稼働率(%) (面積加重平均)	4.3	-	-	-	建物情報	総延床面積	257.53㎡	築年数(主たる建物)	9年		
	面積当たり利用量 (人・台・戸/㎡)	6.2	-	-	-		建物所有状況	市有	未利用スペース	-		
	利用量当たりの市総負担額 (円/人・台・戸)	1,302	-	-	-		耐震診断(主たる建物)	新耐震	耐震補強(主たる建物)	新耐震		
	園児・児童・生徒数(人)	-	-	-	-		階数・構造(主たる建物)	地上1階・木造・亜鉛引鋼板				
	入居戸数(戸)・貸出冊数(冊)	-	-	-	-		建替費用(千円)	90,135				
	事務取扱件数(件)	-	-	-	-		建替費用等の1年当たりコスト(千円)⑬	2,071				
収入	(区分・単位)	平成23年度		平成22年度	平成21年度	支出	(区分・単位)	平成23年度		平成22年度	平成21年度	
		千円	構成比%	千円	千円			千円	構成比%	千円	千円	
	市の収入計① (②+③)	0	0.0	0	0		市の支出計⑨ (指定管理料除く)	0	0.0	80	0	
	使用料(減免後)②	0	0.0	0	0		施設のコスト	0	0.0	80	0	
	その他③	0	0.0	0	0		事業のコスト	0	0.0	0	0	
	《参考》 使用料減免額④	0	0.0	0	0		人に係るコスト	0	0.0	0	0	
	指定管理者の収入計⑤	342	100.0	498	292		指定管理者の支出計⑩	342	100.0	498	292	
	指定管理料⑥	0	0.0	0	0		施設のコスト	342	100.0	298	292	
	利用料金収入⑦	0	0.0	0	0		自主事業以外のコスト	0	0.0	0	0	
	自主事業収入	0	0.0	0	0		自主事業のコスト	0	0.0	0	0	
その他収入	342	100.0	498	292	人に係るコスト	0	0.0	200	0			
収入合計⑧	342	100.0	498	292	支出合計⑪	342	100.0	578	292			
指定管理者の収支差引 (⑤-⑩)	0	-	0	0								
使用料等の収入が支出合計に 占める割合[(①+(⑤-⑥))/⑪]	100.0	-	86.2	100.0	市負担	単年度市負担額⑫ (⑨-①+⑥)	0	-	80	0		
使用料減免割合(%) (④÷(②+④+⑦))	-	-	-	-		建替費用等も含めた1年当 りの市総負担額(⑫+⑬)	2,071	-	2,151	2,071		

団体利用 及び 自主事業における延利用者数・実利用者数(人) **団体利用における内容(人)**

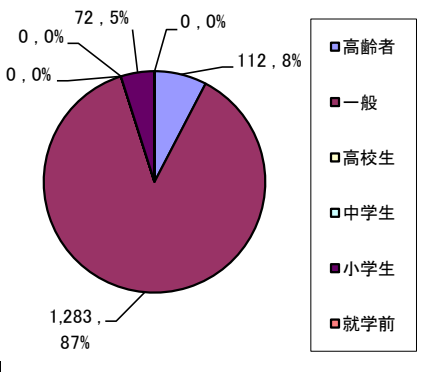
① 延利用者数 1,467 人 ② 実利用者数 890 人 ①/② 平均利用回 1.6 回



利用形態



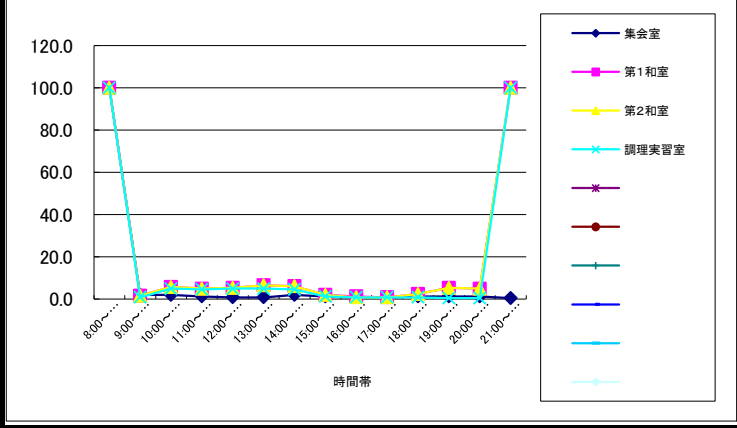
利用者の内訳



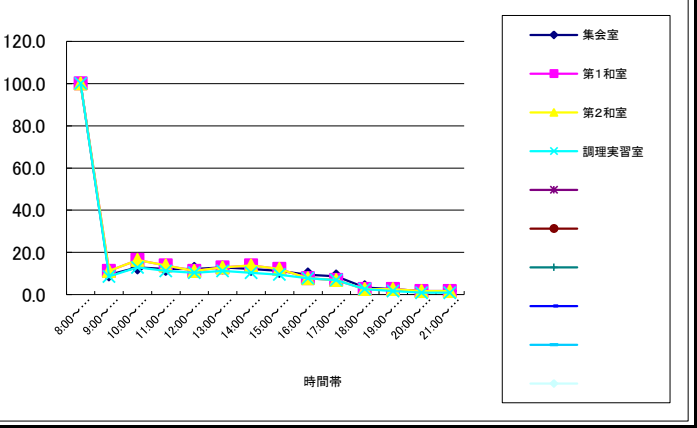
No	事業内容	利用者数	回数	平均利用者
1	集会(会議・講演・懇親)	390	27	14
2	文化活動(茶道・囲碁・工作・手芸・和裁・・・)			-
3	音楽(公演・合唱・詩吟・ロックンロール・・・)			-
4	スポーツ(卓球・ダンス・体操・太極拳・・・)			-
5	保育			-
6	その他	522	10	52
合計		912	37	67

稼働率

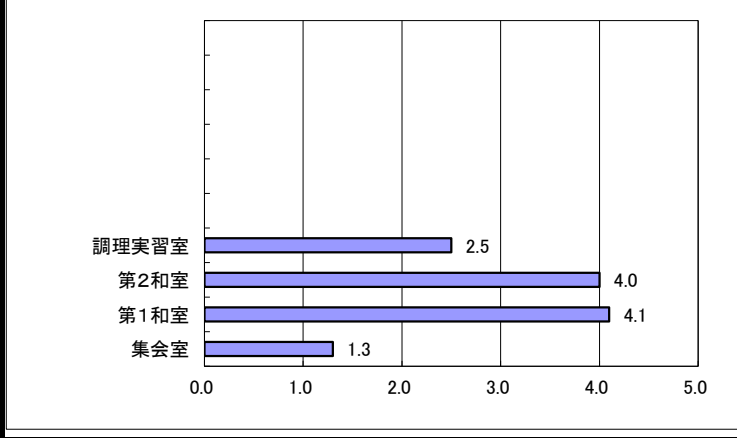
平日(時間帯別) 稼働率 (%)



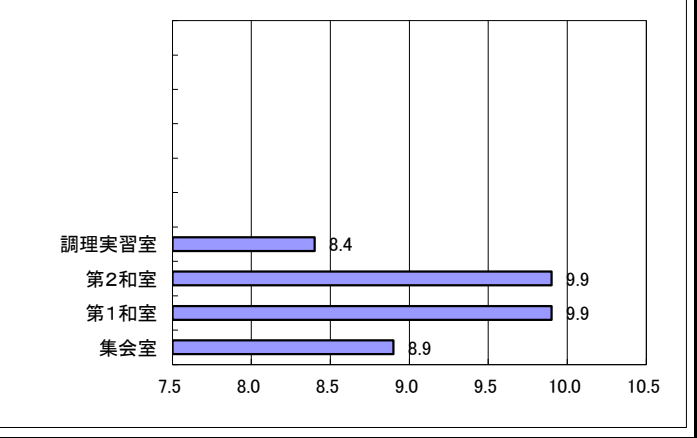
土日祝(時間帯別) 稼働率 (%)



平日(年間平均) 稼働率 (%)



土日祝(年間平均) 稼働率 (%)

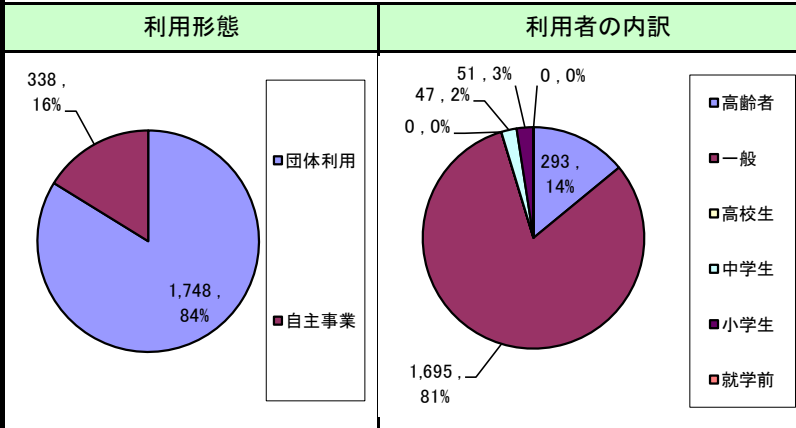
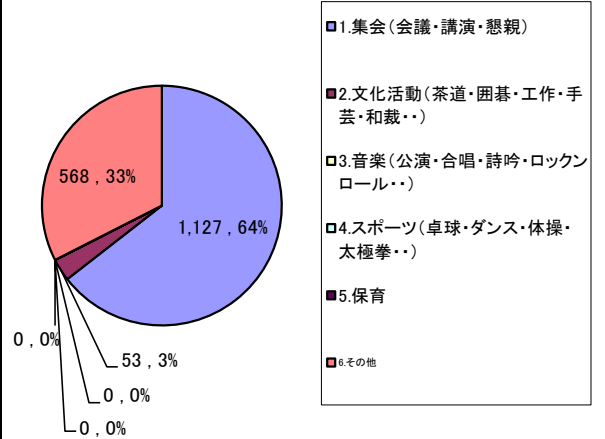
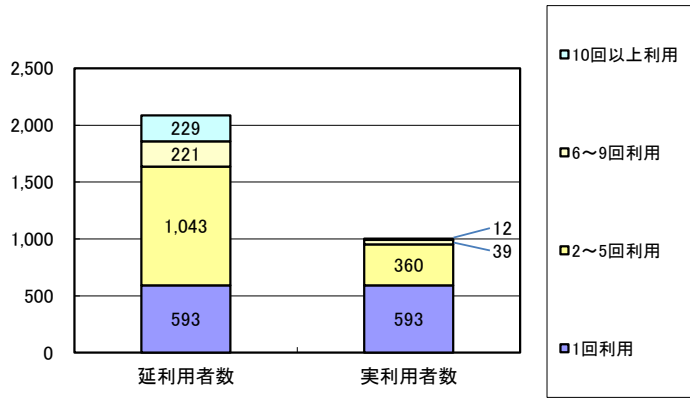


施設基本情報シート

施設番号	384				利用用途別分類	公民館・集会施設等						
施設名称	巻堀地区コミュニティセンター				利用圏域別分類	コミュニティ地区圏域						
住所	玉山区巻堀字巻堀33番地2				外観							
所管課	玉山総合事務所総務課											
開設年月日	昭和53年4月1日											
運営形態(指定管理者)	指定管理者											
指定管理等契約期間	平成21年4月1日～平成26年3月31日											
指定管理者等名称	巻堀自治会				内部							
設置根拠法令												
設置条例	盛岡市コミュニティセンター条例											
開館時間	9時～21時											
休館日												
設置目的	住民の集会その他のコミュニティ活動のための施設盛岡市コミュニティセンター条例第2条				主な利用者/備考	地域の住民						
利用情報	(区分・単位)	平成23年度	前年比%	平成22年度	平成21年度	土地情報	土地面積	1,269.31㎡		現況地目	宅地	
	延利用者数(人)	2,086	102.0	2,045	2,263		土地所有形態	市有		借受面積		
	開館日数(日)	361	100.3	360	360		複合施設の有無	無				
	1日当たり利用者数(人)	5.8	101.7	5.7	6.3		用途地域	市街化調整区域				
	稼働率(%) (面積加重平均)	4.0	-	-	-	建物情報	総延床面積	385.31㎡	築年数(主たる建物)	34年		
	面積当たり利用量 (人・台・戸/㎡)	5.4	-	-	-		建物所有状況	市有	未利用スペース	-		
	利用量当たりの市総負担額 (円/人・台・戸)	1,613	-	-	-		耐震診断(主たる建物)	診断対象外	耐震補強(主たる建物)	対象外		
	園児・児童・生徒数(人)	-	-	-	-		階数・構造(主たる建物)	地上1階・木造・亜鉛引鋼板				
	入居戸数(戸)・貸出冊数(冊)	-	-	-	-		建替費用(千円)	134,859				
	事務取扱件数(件)	-	-	-	-		建替費用等の1年当たりコスト(千円)⑬	3,103				
		平成23年度		平成22年度	平成21年度				平成23年度		平成22年度	平成21年度
収入	(区分・単位)	千円	構成比%	千円	千円	支出	(区分・単位)	千円	構成比%	千円	千円	
	市の収入計① (②+③)	0	0.0	0	0		市の支出計⑨ (指定管理料除く)	261	66.4	279	0	
	使用料(減免後)②	0	0.0	0	0		施設のコスト	261	66.4	279	0	
	その他③	0	0.0	0	0		事業のコスト	0	0.0	0	0	
	《参考》 使用料減免額④	0	0.0	0	0		人に係るコスト	0	0.0	0	0	
	指定管理者の収入計⑤	132	100.0	94	256		指定管理者の支出計⑩	132	33.6	94	256	
	指定管理料⑥	0	0.0	0	0		施設のコスト	132	33.6	94	256	
	利用料金収入⑦	0	0.0	0	0		自主事業以外のコスト	0	0.0	0	0	
	自主事業収入	0	0.0	0	0		自主事業のコスト	0	0.0	0	0	
	その他収入	132	100.0	94	256		人に係るコスト	0	0.0	0	0	
収入合計⑧	132	100.0	94	256	支出合計⑪	393	100.0	373	256			
指定管理者の収支差引 (⑤-⑩)	0	-	0	0								
使用料等の収入が支出合計に 占める割合[(①+(⑤-⑥))/⑪]	33.6	-	25.2	100.0	市負担	単年度市負担額⑫ (⑨-(①+⑥))	261	-	279	0		
使用料減免割合(%) (④÷(②+④+⑦))	-	-	-	-		建替費用等も含めた1年当たりの市総負担額(⑫+⑬)	3,364	-	3,382	3,103		

団体利用 及び 自主事業における延利用者数・実利用者数(人) 団体利用における内容(人)

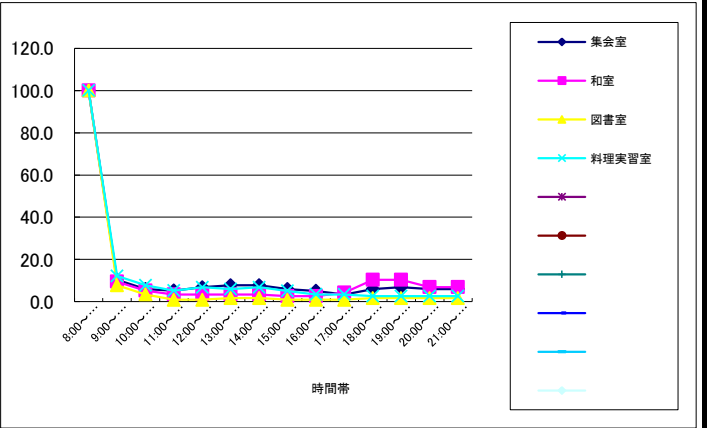
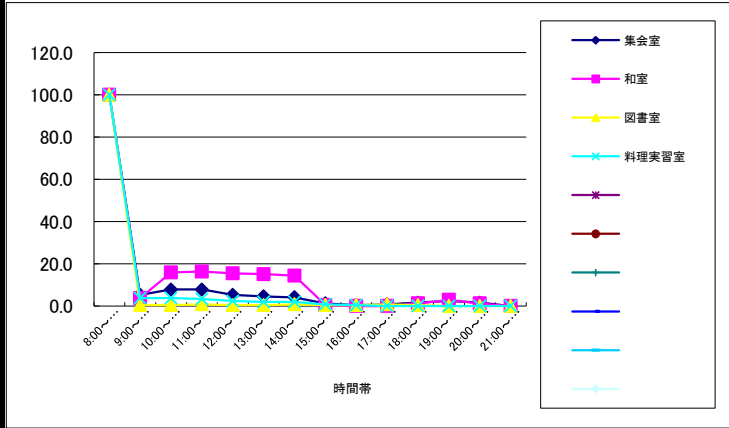
① 延利用者数 2,086 人 ② 実利用者数 1,004 人 ①/② 平均利用回 2.1 回



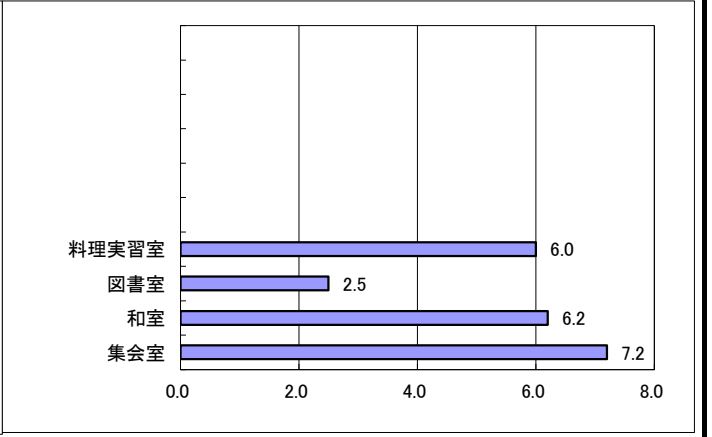
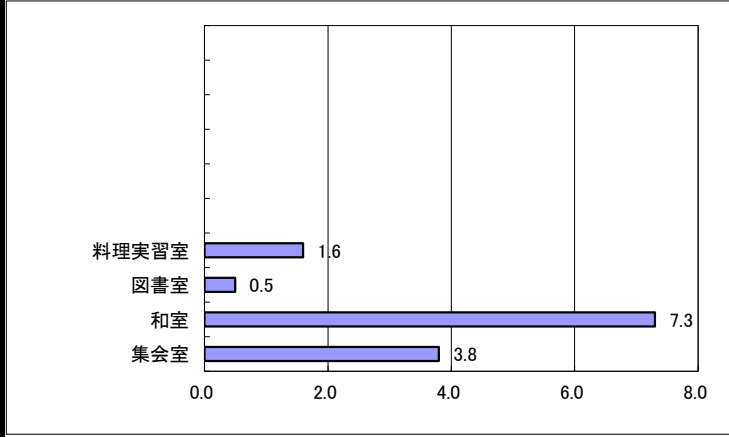
No	事業内容	利用者数	回数	平均利用者
1	集会(会議・講演・懇親)	1,127	45	25
2	文化活動(茶道・囲碁・工作・手芸・和裁・・・)	53	5	11
3	音楽(公演・合唱・詩吟・ロックンロール・・・)			-
4	スポーツ(卓球・ダンス・体操・太極拳・・・)			-
5	保育			-
6	その他	568	36	16
合計		1,748	86	51

稼働率

平日(時間帯別) 稼働率(%) 土日祝(時間帯別) 稼働率(%)



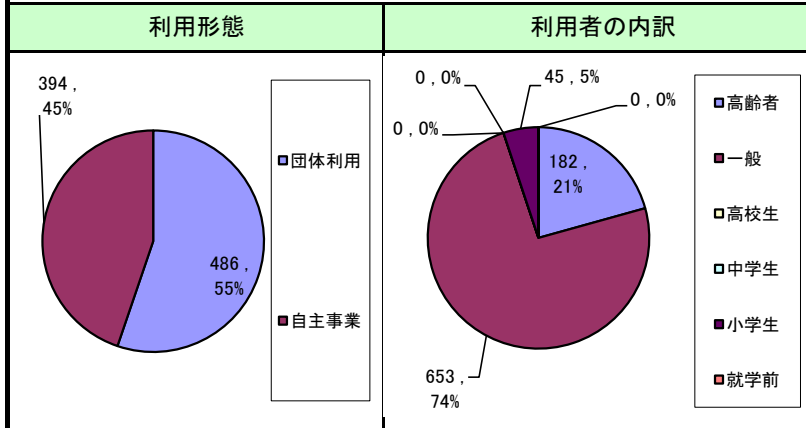
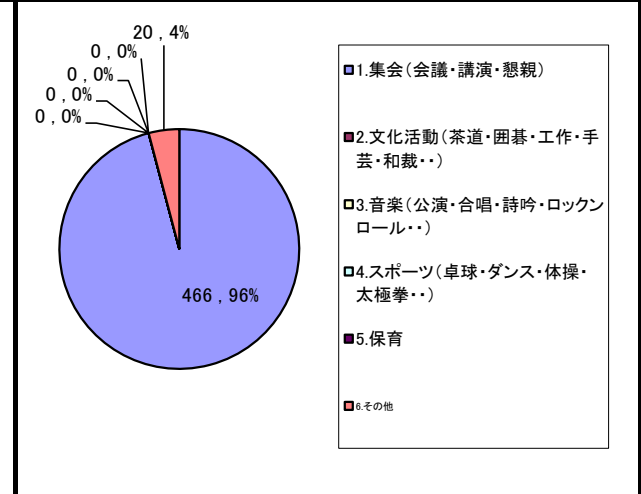
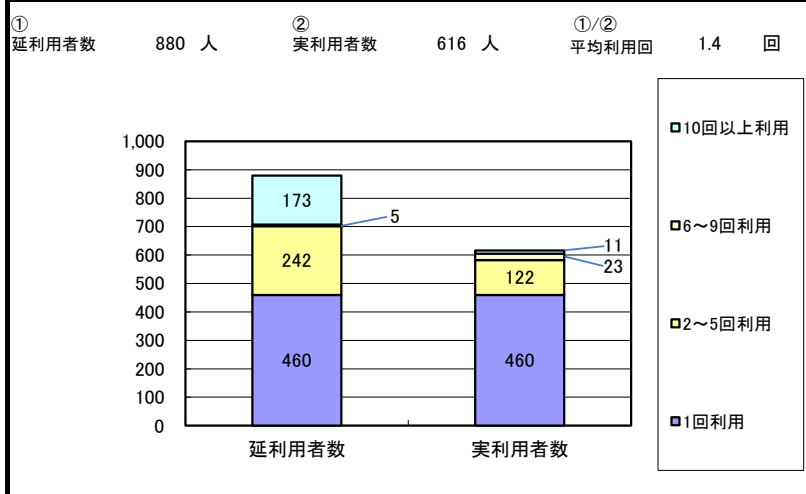
平日(年間平均) 稼働率(%) 土日祝(年間平均) 稼働率(%)



施設基本情報シート

施設番号	385				利用用途別分類	公民館・集会施設等					
施設名称	馬場状小屋地区コミュニティセンター				利用圏域別分類	コミュニティ地区圏域					
住所	玉山区馬場字状小屋3番地3				外観						
所管課	玉山総合事務所総務課										
開設年月日	平成22年2月1日										
運営形態(指定管理者)	指定管理者										
指定管理等契約期間	平成20年4月1日～平成25年3月31日										
指定管理者等名称	馬場状小屋自治会				内部						
設置根拠法令											
設置条例	盛岡市コミュニティセンター条例										
開館時間	9時～21時										
休館日											
設置目的	住民の集会その他のコミュニティ活動のための施設盛岡市コミュニティセンター条例第2条				主な利用者/備考	地域の住民					
利用情報	(区分・単位)	平成23年度	前年比%	平成22年度	平成21年度	土地情報	土地面積	800.00㎡	現況地目	宅地	
	延利用者数(人)	1,095	122.5	894	111		土地所有形態	市有	借受面積		
	開館日数(日)	361	100.3	360	59		複合施設の有無	無			
	1日当たり利用者数(人)	3.0	122.2	2.5	1.9		用途地域	市街化調整区域			
	稼働率(%) (面積加重平均)	2.1	-	-	-	建物情報	総延床面積	208.68㎡	築年数(主たる建物)	2年	
	面積当たり利用量 (人・台・戸/㎡)	5.2	-	-	-		建物所有状況	市有	未利用スペース	-	
	利用量当たりの市総負担額 (円/人・台・戸)	1,529	-	-	-		耐震診断(主たる建物)	新耐震	耐震補強(主たる建物)	新耐震	
	園児・児童・生徒数(人)	-	-	-	-		階数・構造(主たる建物)	地上1階・木造・亜鉛引鋼板			
	入居戸数(戸)・貸出冊数(冊)	-	-	-	-		建替費用(千円)	73,038			
	事務取扱件数(件)	-	-	-	-		建替費用等の1年当たりコスト(千円)⑬	1,676			
収入	(区分・単位)	平成23年度		平成22年度	平成21年度	支出	(区分・単位)	平成23年度		平成22年度	平成21年度
		千円	構成比%	千円	千円			千円	構成比%	千円	千円
	市の収入計① (②+③)	2	0.8	7	0		市の支出計⑨ (指定管理料除く)	0	0.0	0	0
	使用料(減免後)②	2	0.8	7	0		施設のコスト	0	0.0	0	0
	その他③	0	0.0	0	0		事業のコスト	0	0.0	0	0
	《参考》 使用料減免額④	0	0.0	0	0		人に係るコスト	0	0.0	0	0
	指定管理者の収入計⑤	249	99.2	1,551	180		指定管理者の支出計⑩	249	100.0	1,551	180
	指定管理料⑥	0	0.0	0	0		施設のコスト	249	100.0	1,551	180
	利用料金収入⑦	0	0.0	0	0		自主事業以外のコスト	0	0.0	0	0
	自主事業収入	0	0.0	0	0		自主事業のコスト	0	0.0	0	0
その他収入	249	99.2	1,551	180	人に係るコスト	0	0.0	0	0		
収入合計⑧	251	100.0	1,558	180	支出合計⑪	249	100.0	1,551	180		
指定管理者の収支差引 (⑤-⑩)	0	-	0	0							
使用料等の収入が支出合計に 占める割合[(①+(⑤-⑥))/⑪]	100.8	-	100.5	100.0	市負担	単年度市負担額⑫ (⑨-①+⑥)	△ 2	-	△ 7	0	
使用料減免割合(%) (④÷(②+④+⑦))	0.0	-	0.0	-		建替費用等も含めた1年当 りの市総負担額(⑫+⑬)	1,674	-	1,669	1,676	

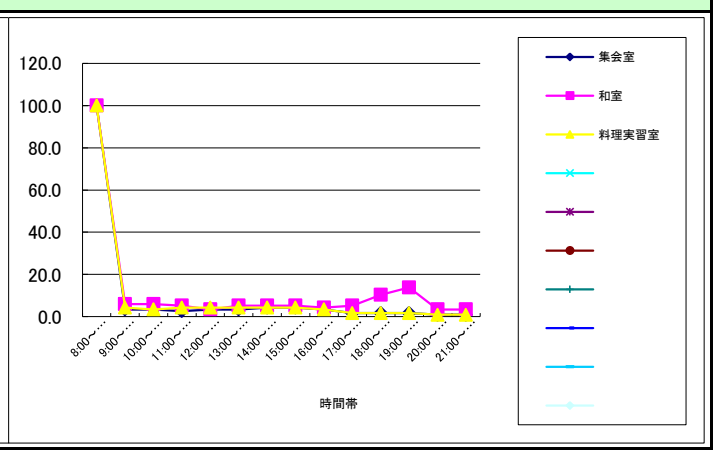
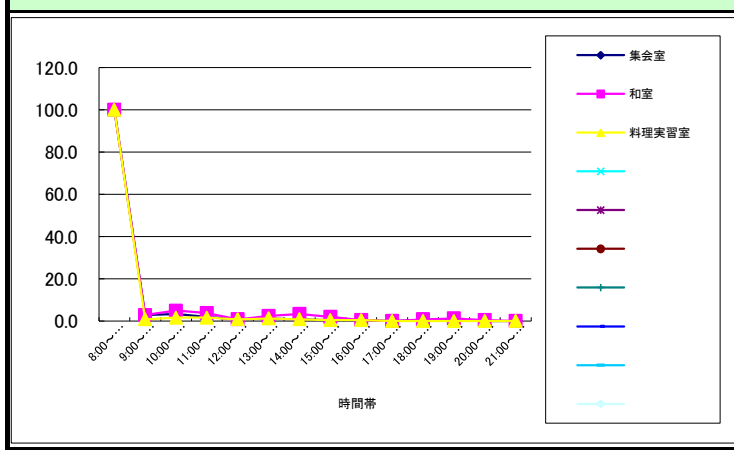
団体利用及び自主事業における延利用者数・実利用者数(人) 団体利用における内容(人)



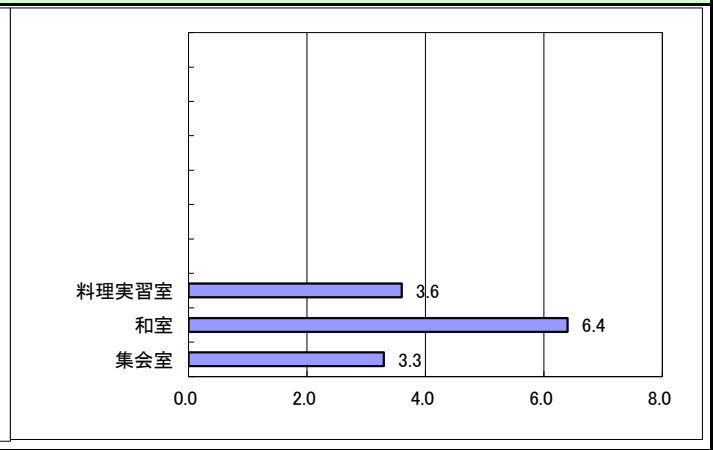
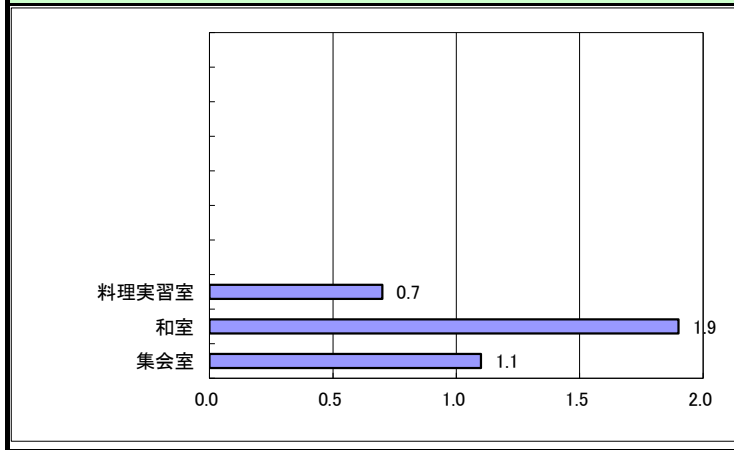
No	事業内容	利用者数	回数	平均利用者
1	集会(会議・講演・懇親)	466	33	14
2	文化活動(茶道・囲碁・工作・手芸・和裁・・・)			-
3	音楽(公演・合唱・詩吟・ロックンロール・・・)			-
4	スポーツ(卓球・ダンス・体操・太極拳・・・)			-
5	保育			-
6	その他	20	1	20
合計		486	34	34

稼働率

平日(時間帯別)稼働率(%) 土日祝(時間帯別)稼働率(%)



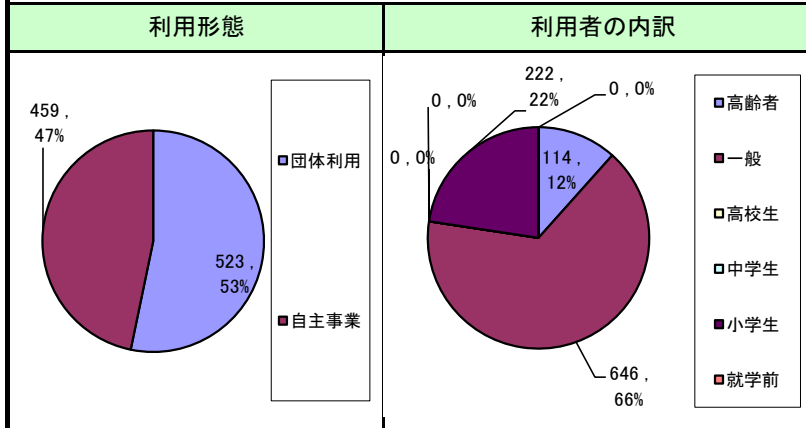
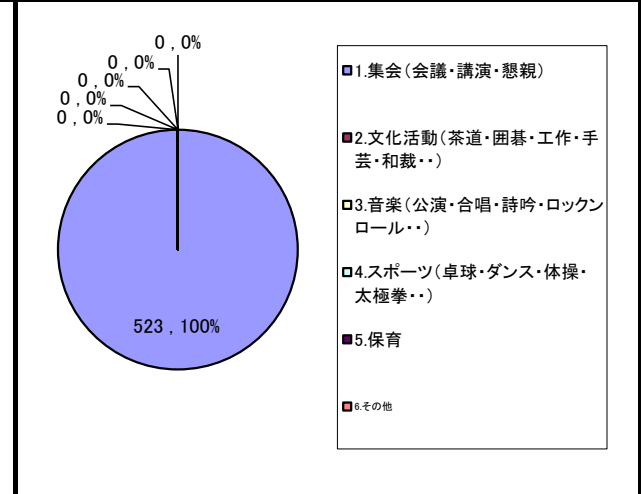
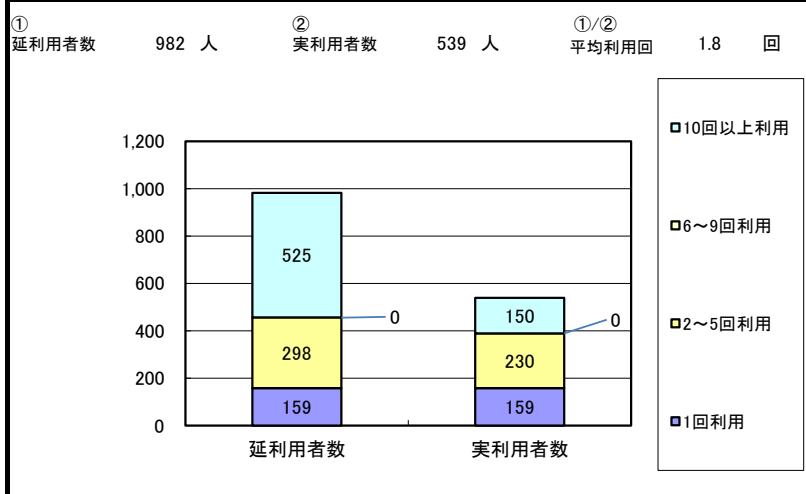
平日(年間平均)稼働率(%) 土日祝(年間平均)稼働率(%)



施設基本情報シート

施設番号	386				利用用途別分類	公民館・集会施設等					
施設名称	芋田地区コミュニティセンター				利用圏域別分類	コミュニティ地区圏域					
住所	玉山区芋田字下芋田109番地2				外観						
所管課	玉山総合事務所総務課										
開設年月日	昭和54年4月1日										
運営形態(指定管理者)	指定管理者										
指定管理等契約期間	平成21年4月1日～平成26年3月31日										
指定管理者等名称	芋田自治会				内部						
設置根拠法令											
設置条例	盛岡市コミュニティセンター条例										
開館時間	9時～21時										
休館日											
設置目的	住民の集会その他のコミュニティ活動のための施設盛岡市コミュニティセンター条例第2条				主な利用者/備考	地域の住民					
利用情報	(区分・単位)	平成23年度	前年比%	平成22年度	平成21年度	土地情報	土地面積	598.57㎡		現況地目	宅地
	延利用者数(人)	1,030	124.5	827	1,041		土地所有形態	市有	借受面積		
	開館日数(日)	361	100.3	360	360		複合施設の有無	無			
	1日当たり利用者数(人)	2.9	124.2	2.3	2.9		用途地域	第一種住居地域			
	稼働率(%) (面積加重平均)	3.0	-	-	-	建物情報	総延床面積	241.00㎡	築年数(主たる建物)	33年	
	面積当たり利用量 (人・台・戸/㎡)	4.3	-	-	-		建物所有状況	市有	未利用スペース	-	
	利用量当たりの市総負担額 (円/人・台・戸)	1,885	-	-	-		耐震診断(主たる建物)	診断対象外	耐震補強(主たる建物)	対象外	
	園児・児童・生徒数(人)		-				階数・構造(主たる建物)	地上1階・鉄筋コンクリート造・亜鉛引鋼板			
	入居戸数(戸)・貸出冊数(冊)		-				建替費用(千円)	84,350			
	事務取扱件数(件)		-				建替費用等の1年当たりコスト(千円)⑬	1,942			
収入	(区分・単位)	平成23年度		平成22年度	平成21年度	支出	(区分・単位)	平成23年度		平成22年度	平成21年度
		千円	構成比%	千円	千円			千円	構成比%	千円	千円
	市の収入計① (②+③)	0	0.0	0	0		市の支出計⑨ (指定管理料除く)	0	0.0	80	411
	使用料(減免後)②	0	0.0	0	0		施設のコスト	0	0.0	80	411
	その他③	0	0.0	0	0		事業のコスト	0	0.0	0	0
	《参考》 使用料減免額④	0	0.0	0	0		人に係るコスト	0	0.0	0	0
	指定管理者の収入計⑤	252	100.0	155	178		指定管理者の支出計⑩	252	100.0	155	178
	指定管理料⑥	0	0.0	0	0		施設のコスト	252	100.0	150	163
	利用料金収入⑦	0	0.0	0	0		自主事業以外のコスト	0	0.0	0	0
	自主事業収入	0	0.0	0	0		自主事業のコスト	0	0.0	0	0
その他収入	252	100.0	155	178	人に係るコスト	0	0.0	5	15		
収入合計⑧	252	100.0	155	178	支出合計⑪	252	100.0	235	589		
指定管理者の収支差引 (⑤-⑩)	0	-	0	0							
使用料等の収入が支出合計に 占める割合[(①+(⑤-⑥))/⑪]	100.0	-	66.0	30.2	市負担	単年度市負担額⑫ (⑨-①+⑥)	0	-	80	411	
使用料減免割合(%) (④÷(②+④+⑦))	-	-	-	-		建替費用等も含めた1年当 りの市総負担額(⑫+⑬)	1,942	-	2,022	2,353	

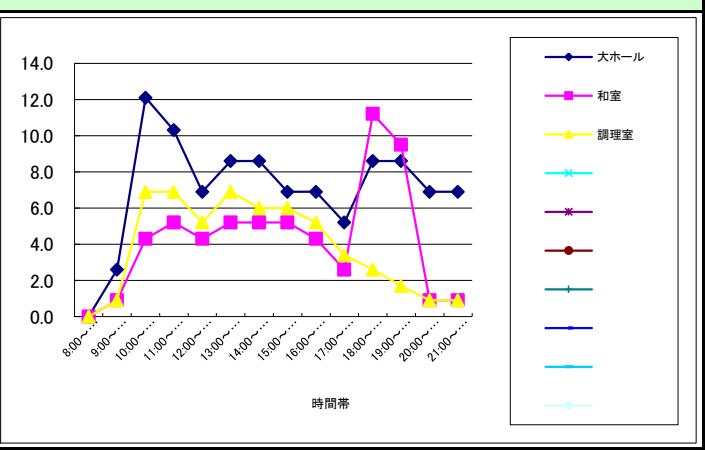
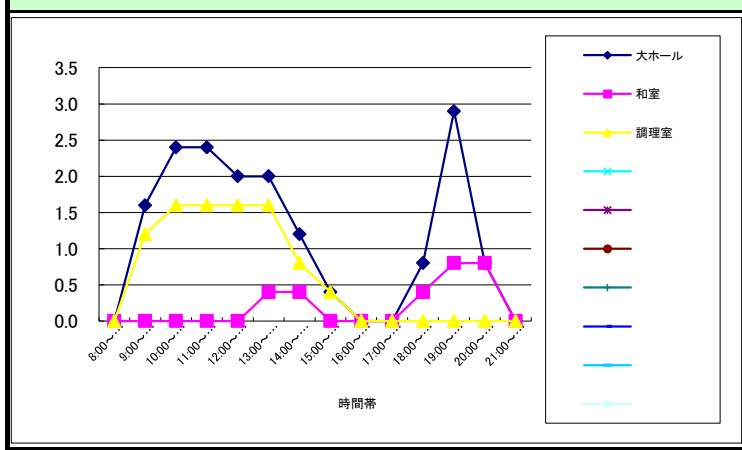
団体利用 及び 自主事業における延利用者数・実利用者数(人) 団体利用における内容(人)



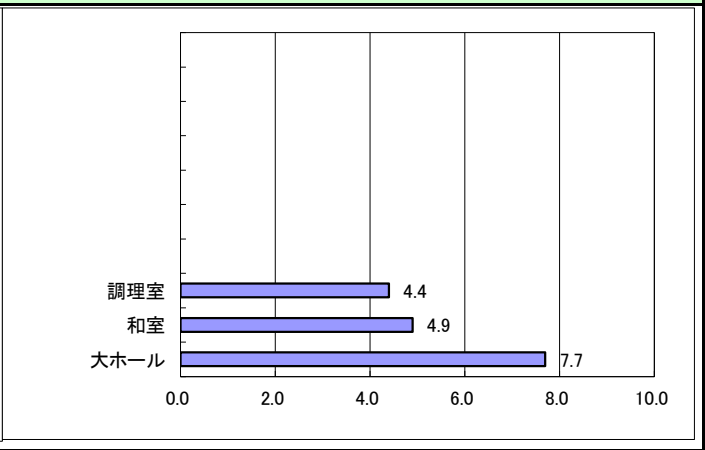
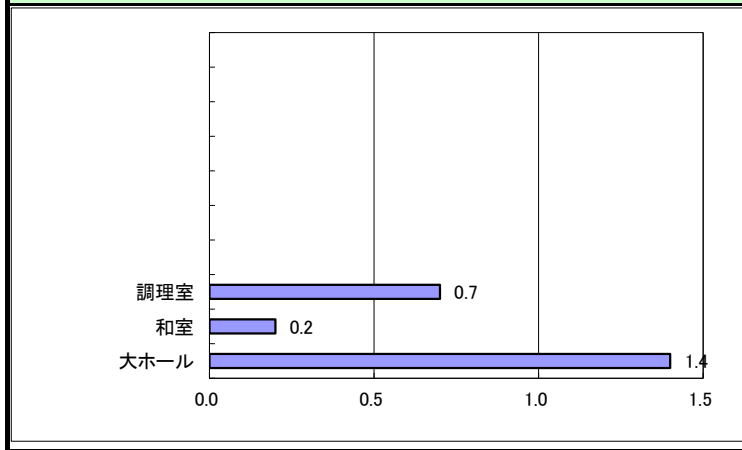
No	事業内容	利用者数	回数	平均利用者
1	集会(会議・講演・懇親)	523	33	16
2	文化活動(茶道・囲碁・工作・手芸・和裁・・・)			-
3	音楽(公演・合唱・詩吟・ロックンロール・・・)			-
4	スポーツ(卓球・ダンス・体操・太極拳・・・)			-
5	保育			-
6	その他			-
合計		523	33	16

稼働率

平日(時間帯別) 稼働率(%) 土日祝(時間帯別) 稼働率(%)



平日(年間平均) 稼働率(%) 土日祝(年間平均) 稼働率(%)

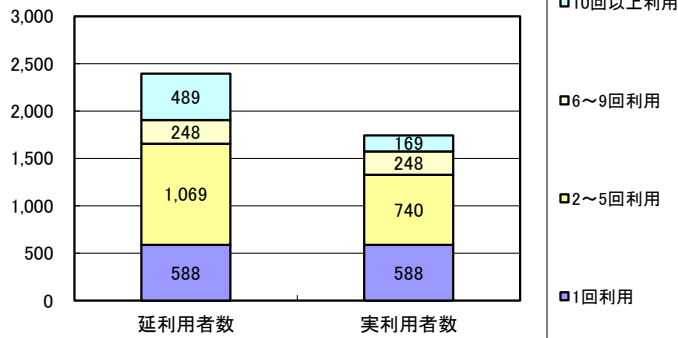


施設基本情報シート

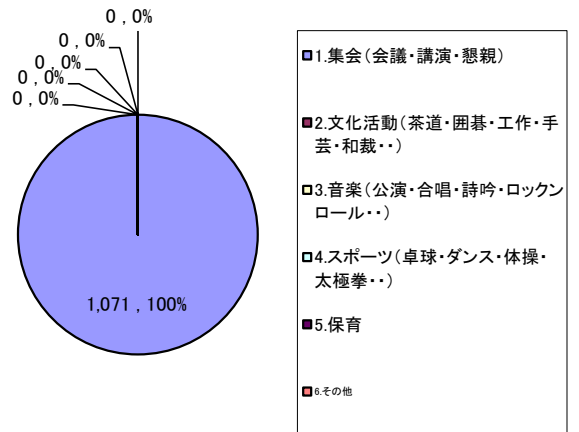
施設番号	387				利用用途別分類	公民館・集会施設等						
施設名称	浜民地区コミュニティセンター				利用圏域別分類	コミュニティ地区圏域						
住所	玉山区浜民字小前田321番地				外観							
所管課	玉山総合事務所総務課											
開設年月日	平成16年4月1日											
運営形態(指定管理者)	指定管理者											
指定管理等契約期間	平成20年4月1日～平成25年3月31日											
指定管理者等名称	浜民振興会				内部							
設置根拠法令												
設置条例	盛岡市コミュニティセンター条例											
開館時間	9時～21時											
休館日												
設置目的	住民の集会その他のコミュニティ活動のための施設盛岡市コミュニティセンター条例第2条				主な利用者/備考	地域の住民						
利用情報	(区分・単位)	平成23年度	前年比%	平成22年度	平成21年度	土地情報	土地面積	1,075.17㎡		現況地目	宅地	
	延利用者数(人)	2,732	117.4	2,327	2,189		土地所有形態	市有		借受面積		
	開館日数(日)	361	100.3	360	360		複合施設の有無	無				
	1日当たり利用者数(人)	7.6	117.1	6.5	6.1		用途地域	第二種中高層住居専用地域				
	稼働率(%) (面積加重平均)	4.3	-	-	-	建物情報	総延床面積	240.00㎡	築年数(主たる建物)	8年		
	面積当たり利用量 (人・台・戸/㎡)	11.4	-	-	-		建物所有状況	市有	未利用スペース	-		
	利用量当たりの市総負担額 (円/人・台・戸)	708	-	-	-		耐震診断(主たる建物)	新耐震	耐震補強(主たる建物)	新耐震		
	園児・児童・生徒数(人)	-	-	-	-		階数・構造(主たる建物)	地上1階・木造・亜鉛引鋼板				
	入居戸数(戸)・貸出冊数(冊)	-	-	-	-		建替費用(千円)	84,000				
	事務取扱件数(件)	-	-	-	-		建替費用等の1年当たりコスト(千円)⑬	1,934				
収入	(区分・単位)	平成23年度		平成22年度	平成21年度	支出	(区分・単位)	平成23年度		平成22年度	平成21年度	
		千円	構成比%	千円	千円			千円	構成比%	千円	千円	
	市の収入計① (②+③)	0	0.0	0	0		市の支出計⑨ (指定管理料除く)	0	0.0	80	0	
	使用料(減免後)②	0	0.0	0	0		施設のコスト	0	0.0	80	0	
	その他③	0	0.0	0	0		事業のコスト	0	0.0	0	0	
	《参考》 使用料減免額④	0	0.0	0	0		人に係るコスト	0	0.0	0	0	
	指定管理者の収入計⑤	312	100.0	291	244		指定管理者の支出計⑩	312	100.0	291	244	
	指定管理料⑥	0	0.0	0	0		施設のコスト	307	98.4	286	239	
	利用料金収入⑦	0	0.0	0	0		自主事業以外のコスト	0	0.0	0	0	
	自主事業収入	0	0.0	0	0		自主事業のコスト	0	0.0	0	0	
その他収入	312	100.0	291	244	人に係るコスト	5	1.6	5	5			
収入合計⑧	312	100.0	291	244	支出合計⑪	312	100.0	371	244			
指定管理者の収支差引 (⑤-⑩)	0	-	0	0								
使用料等の収入が支出合計に 占める割合[(①+(⑤-⑥))/⑪]	100.0	-	78.4	100.0	市負担	単年度市負担額⑫ (⑨-①+⑥)	0	-	80	0		
使用料減免割合(%) (④÷(②+④+⑦))	-	-	-	-		建替費用等も含めた1年当 りの市総負担額(⑫+⑬)	1,934	-	2,014	1,934		

団体利用 及び 自主事業における延利用者数・実利用者数(人)

① 延利用者数 2,394 人 ② 実利用者数 1,745 人 ①/② 平均利用回 1.4 回

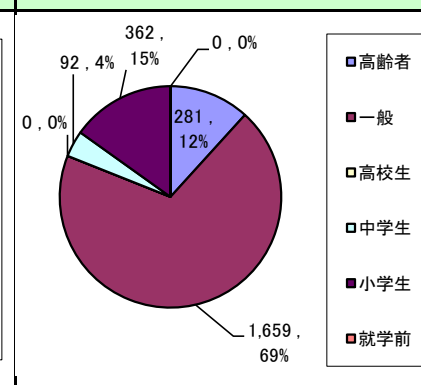
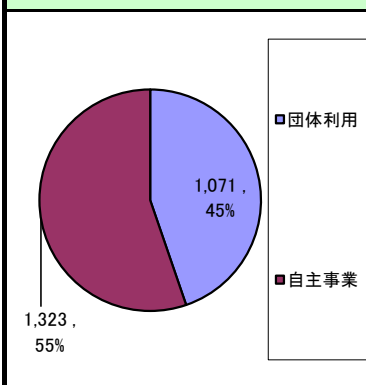


団体利用における内容(人)



利用形態

利用者の内訳

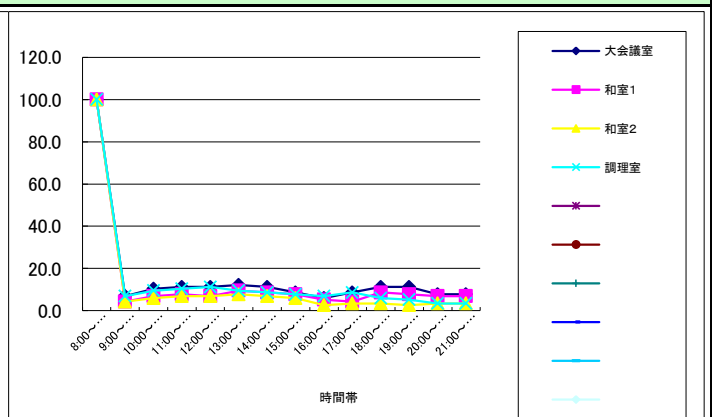
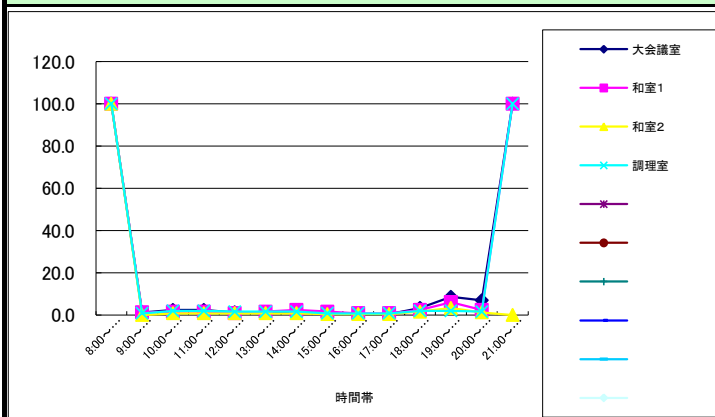


No	事業内容	利用者数	回数	平均利用者
1	集会(会議・講演・懇親)	1,071	47	23
2	文化活動(茶道・囲碁・工作・手芸・和裁・・・)			-
3	音楽(公演・合唱・詩吟・ロックンロール・・・)			-
4	スポーツ(卓球・ダンス・体操・太極拳・・・)			-
5	保育			-
6	その他			-
合計		1,071	47	23

稼働率

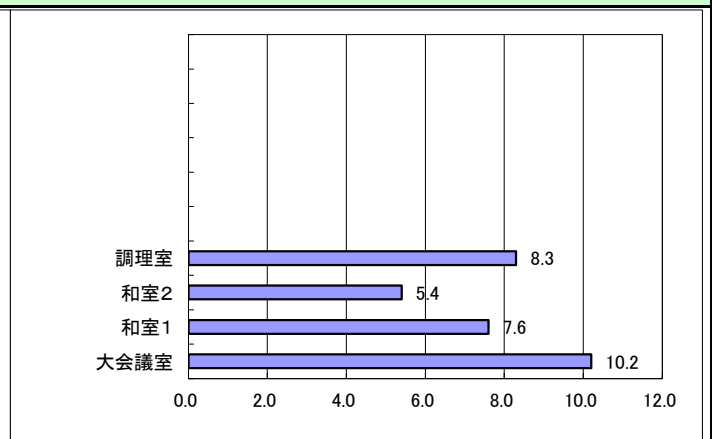
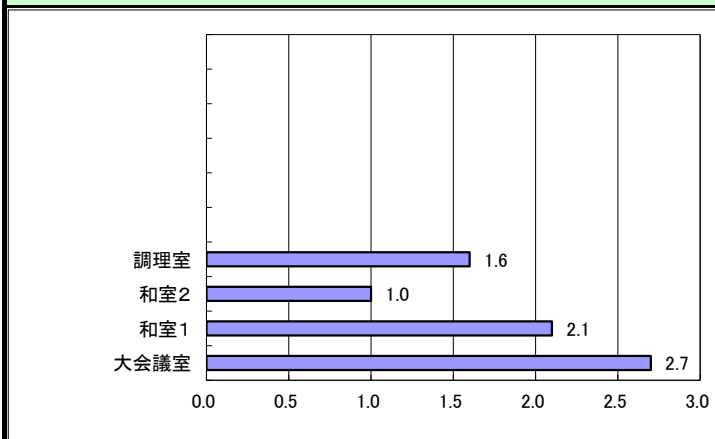
平日(時間帯別) 稼働率(%)

土日祝(時間帯別) 稼働率(%)



平日(年間平均) 稼働率(%)

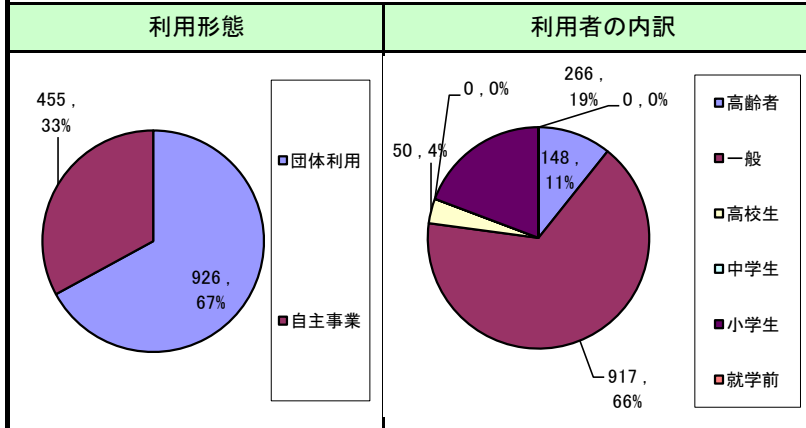
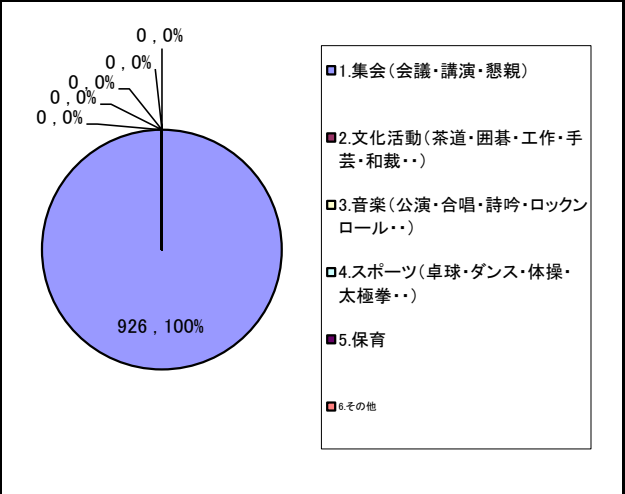
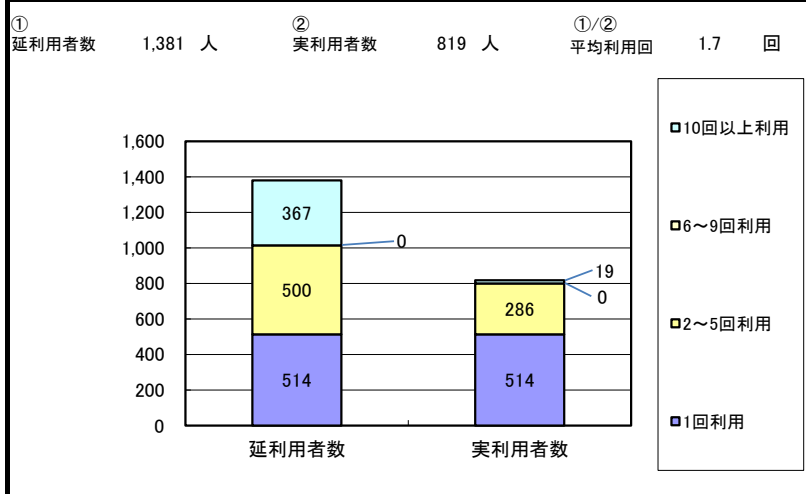
土日祝(年間平均) 稼働率(%)



施設基本情報シート

施設番号	388				利用用途別分類	公民館・集会施設等						
施設名称	下田川崎地区コミュニティセンター				利用圏域別分類	コミュニティ地区圏域						
住所	玉山区下田字上下田89番地3				外観							
所管課	玉山総合事務所総務課											
開設年月日	平成12年4月1日											
運営形態(指定管理者)	指定管理者											
指定管理等契約期間	平成21年4月1日～平成26年3月31日											
指定管理者等名称	下田川崎自治会				内部							
設置根拠法令												
設置条例	盛岡市コミュニティセンター条例											
開館時間	9時～21時											
休館日												
設置目的	住民の集会その他のコミュニティ活動のための施設盛岡市コミュニティセンター条例第2条				主な利用者/備考	地域の住民						
利用情報	(区分・単位)	平成23年度	前年比%	平成22年度	平成21年度	土地情報	土地面積	680.00㎡		現況地目	宅地	
	延利用者数(人)	1,556	94.2	1,651	2,190		土地所有形態	市有		借受面積		
	開館日数(日)	361	100.3	360	360		複合施設の有無	無				
	1日当たり利用者数(人)	4.3	94.0	4.6	6.1		用途地域	市街化調整区域				
	稼働率(%) (面積加重平均)	3.6	-	-	-	建物情報	総延床面積	302.39㎡	築年数(主たる建物)	12年		
	面積当たり利用量 (人・台・戸/㎡)	5.1	-	-	-		建物所有状況	市有	未利用スペース	-		
	利用量当たりの市総負担額 (円/人・台・戸)	1,564	-	-	-		耐震診断(主たる建物)	新耐震	耐震補強(主たる建物)	新耐震		
	園児・児童・生徒数(人)	-	-	-	-		階数・構造(主たる建物)	地上1階・木造・亜鉛引鋼板				
	入居戸数(戸)・貸出冊数(冊)	-	-	-	-		建替費用(千円)	105,837				
	事務取扱件数(件)	-	-	-	-		建替費用等の1年当たりコスト(千円)⑬	2,434				
収入	(区分・単位)	平成23年度		平成22年度	平成21年度	支出	(区分・単位)	平成23年度		平成22年度	平成21年度	
		千円	構成比%	千円	千円			千円	構成比%	千円	千円	
	市の収入計① (②+③)	0	0.0	0	0		市の支出計⑨ (指定管理料除く)	0	0.0	80	0	
	使用料(減免後)②	0	0.0	0	0		施設のコスト	0	0.0	80	0	
	その他③	0	0.0	0	0		事業のコスト	0	0.0	0	0	
	《参考》 使用料減免額④	0	0.0	0	0		人に係るコスト	0	0.0	0	0	
	指定管理者の収入計⑤	329	100.0	306	211		指定管理者の支出計⑩	329	100.0	306	211	
	指定管理料⑥	0	0.0	0	0		施設のコスト	329	100.0	306	211	
	利用料金収入⑦	0	0.0	0	0		自主事業以外のコスト	0	0.0	0	0	
	自主事業収入	0	0.0	0	0		自主事業のコスト	0	0.0	0	0	
その他収入	329	100.0	306	211	人に係るコスト	0	0.0	0	0			
収入合計⑧	329	100.0	306	211	支出合計⑪	329	100.0	386	211			
指定管理者の収支差引 (⑤-⑩)	0	-	0	0								
使用料等の収入が支出合計に 占める割合[(①+(⑤-⑥))/⑪]	100.0	-	79.3	100.0	市負担	単年度市負担額⑫ (⑨-①+⑥)	0	-	80	0		
使用料減免割合(%) (④÷(②+④+⑦))	-	-	-	-		建替費用等も含めた1年当 りの市総負担額(⑫+⑬)	2,434	-	2,514	2,434		

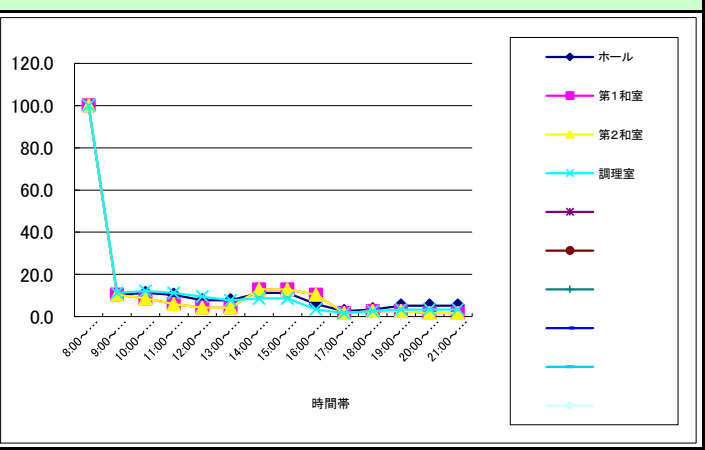
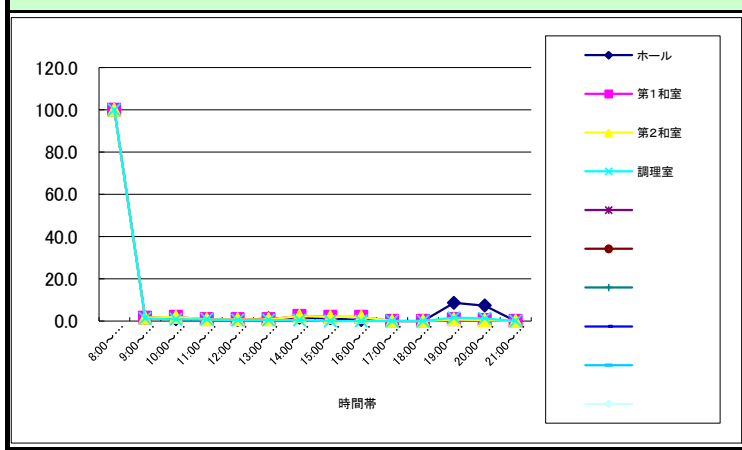
団体利用 及び 自主事業における延利用者数・実利用者数(人) **団体利用における内容(人)**



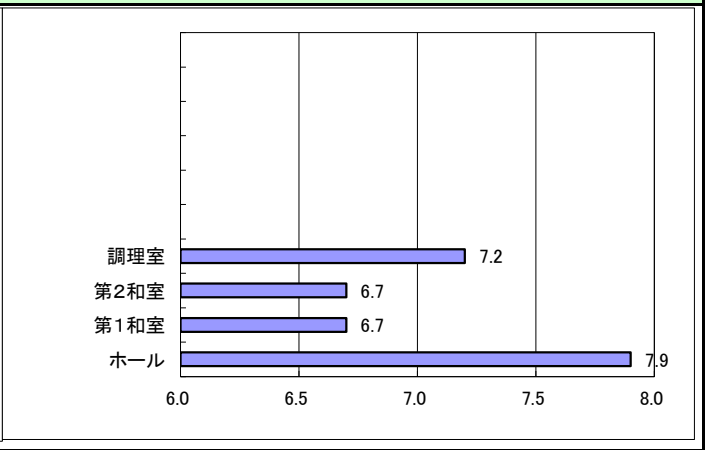
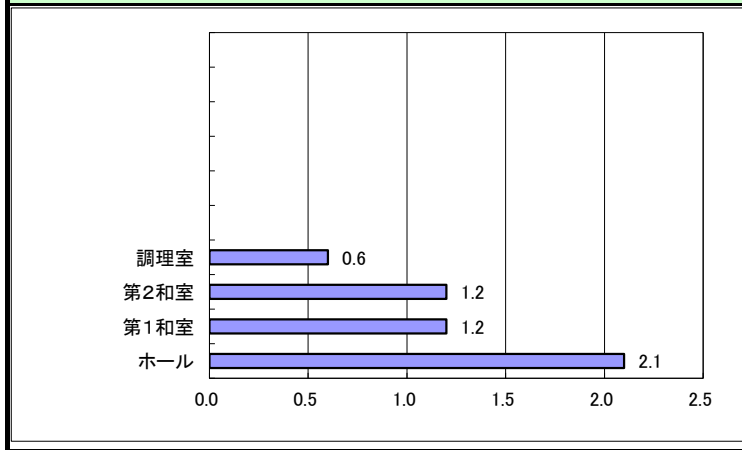
No	事業内容	利用者数	回数	平均利用者
1	集会(会議・講演・懇親)	926	60	15
2	文化活動(茶道・囲碁・工作・手芸・和裁・・・)			-
3	音楽(公演・合唱・詩吟・ロックンロール・・・)			-
4	スポーツ(卓球・ダンス・体操・太極拳・・・)			-
5	保育			-
6	その他			-
合計		926	60	15

稼働率

平日(時間帯別) 稼働率(%) **土日祝(時間帯別) 稼働率(%)**



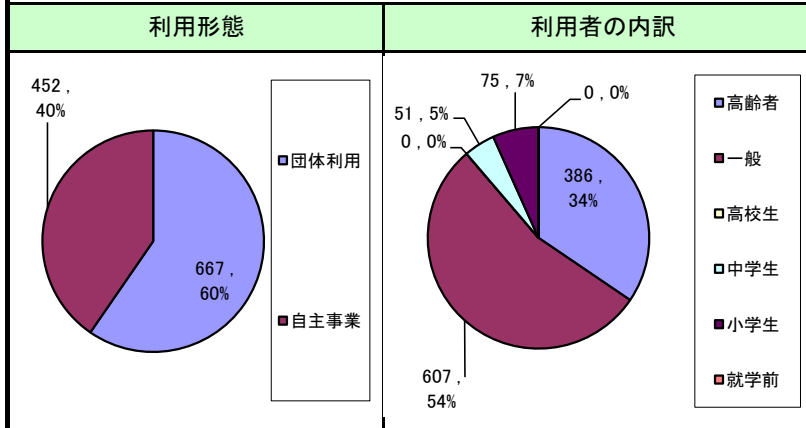
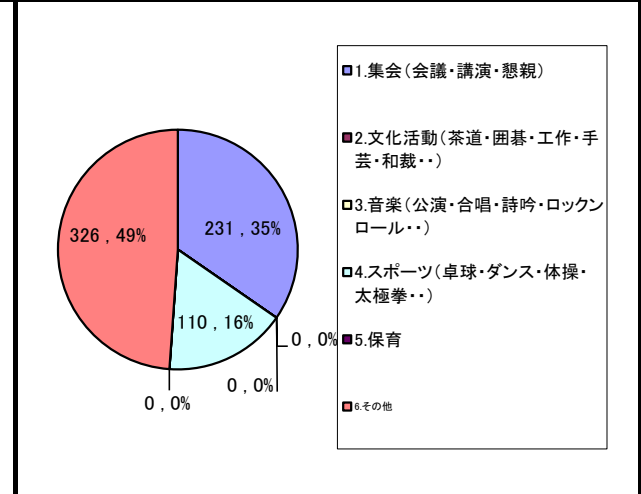
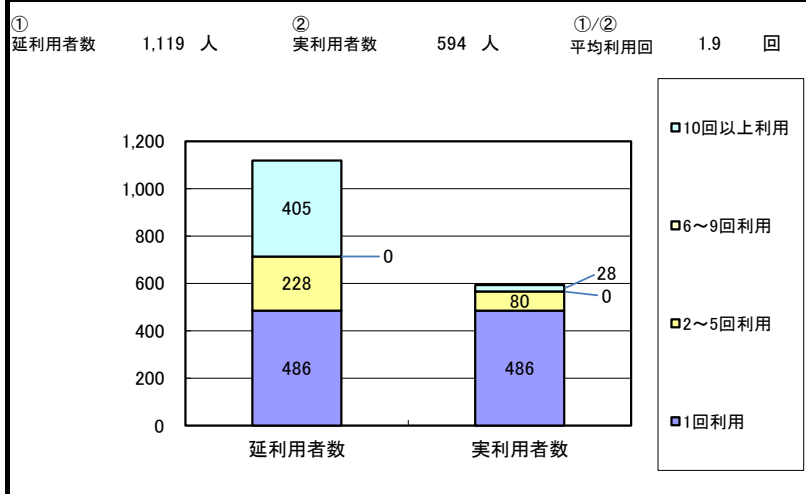
平日(年間平均) 稼働率(%) **土日祝(年間平均) 稼働率(%)**



施設基本情報シート

施設番号	389				利用用途別分類	公民館・集会施設等						
施設名称	生出3地区コミュニティセンター				利用圏域別分類	コミュニティ地区圏域						
住所	玉山区下田字生出1038番地10				外観							
所管課	玉山総合事務所総務課											
開設年月日	平成15年4月1日											
運営形態(指定管理者)	指定管理者											
指定管理等契約期間	平成20年4月1日～平成25年3月31日											
指定管理者等名称	生出3自治会				内部							
設置根拠法令												
設置条例	盛岡市コミュニティセンター条例											
開館時間	9時～21時											
休館日												
設置目的	住民の集会その他のコミュニティ活動のための施設盛岡市コミュニティセンター条例第2条				主な利用者/備考	地域の住民						
利用情報	(区分・単位)	平成23年度	前年比%	平成22年度	平成21年度	土地情報	土地面積	1,258.19㎡		現況地目	宅地	
	延利用者数(人)	1,285	69.8	1,842	1,199		土地所有形態	市有		借受面積		
	開館日数(日)	361	100.3	360	360		複合施設の有無	無				
	1日当たり利用者数(人)	3.6	69.6	5.1	3.3		用途地域	市街化調整区域				
	稼働率(%) (面積加重平均)	5.1	-	-	-	建物情報	総延床面積	236.80㎡	築年数(主たる建物)	9年		
	面積当たり利用量 (人・台・戸/㎡)	5.4	-	-	-		建物所有状況	市有	未利用スペース	-		
	利用量当たりの市総負担額 (円/人・台・戸)	1,480	-	-	-		耐震診断(主たる建物)	新耐震	耐震補強(主たる建物)	新耐震		
	園児・児童・生徒数(人)	-	-	-	-		階数・構造(主たる建物)	地上1階・木造・亜鉛引鋼板				
	入居戸数(戸)・貸出冊数(冊)	-	-	-	-		建替費用(千円)	82,880				
	事務取扱件数(件)	-	-	-	-		建替費用等の1年当たりコスト(千円)⑬	1,902				
収入	(区分・単位)	平成23年度		平成22年度	平成21年度	支出	(区分・単位)	平成23年度		平成22年度	平成21年度	
		千円	構成比%	千円	千円			千円	構成比%	千円	千円	
	市の収入計① (②+③)	0	0.0	0	0		市の支出計⑨ (指定管理料除く)	0	0.0	0	0	
	使用料(減免後)②	0	0.0	0	0		施設のコスト	0	0.0	0	0	
	その他③	0	0.0	0	0		事業のコスト	0	0.0	0	0	
	《参考》 使用料減免額④	0	0.0	0	0		人に係るコスト	0	0.0	0	0	
	指定管理者の収入計⑤	267	100.0	415	281		指定管理者の支出計⑩	267	100.0	415	281	
	指定管理料⑥	0	0.0	0	0		施設のコスト	245	91.8	399	269	
	利用料金収入⑦	0	0.0	0	0		自主事業以外のコスト	0	0.0	0	0	
	自主事業収入	0	0.0	0	0		自主事業のコスト	0	0.0	0	0	
その他収入	267	100.0	415	281	人に係るコスト	22	8.2	16	12			
収入合計⑧	267	100.0	415	281	支出合計⑪	267	100.0	415	281			
指定管理者の収支差引 (⑤-⑩)	0	-	0	0								
使用料等の収入が支出合計に 占める割合[(①+(⑤-⑥))/⑪]	100.0	-	100.0	100.0	市負担	単年度市負担額⑫ (⑨-①+⑥)	0	-	0	0		
使用料減免割合(%) (④÷(②+④+⑦))	-	-	-	-		建替費用等も含めた1年当 たりの市総負担額(⑫+⑬)	1,902	-	1,902	1,902		

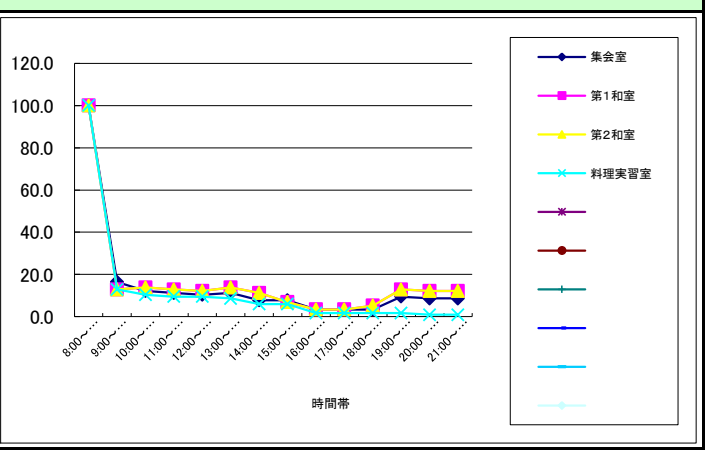
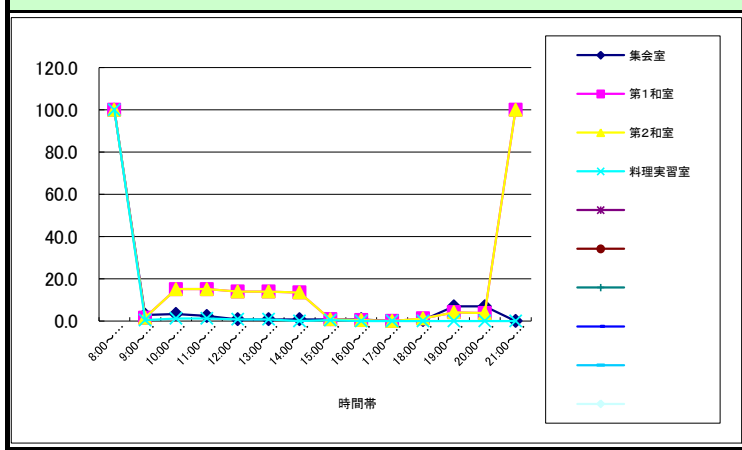
団体利用 及び 自主事業における延利用者数・実利用者数(人) 団体利用における内容(人)



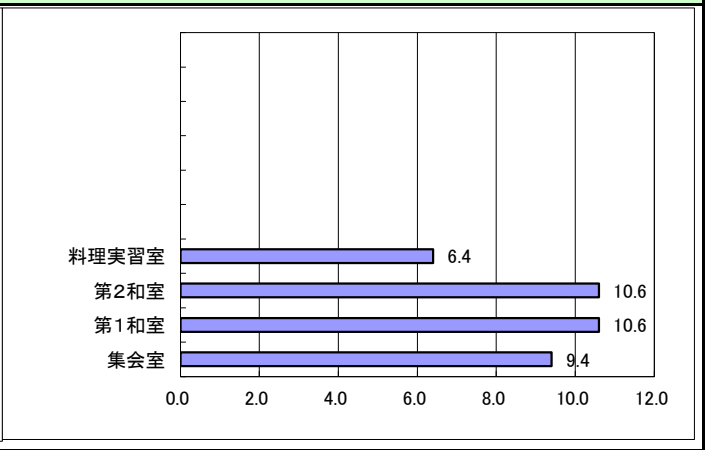
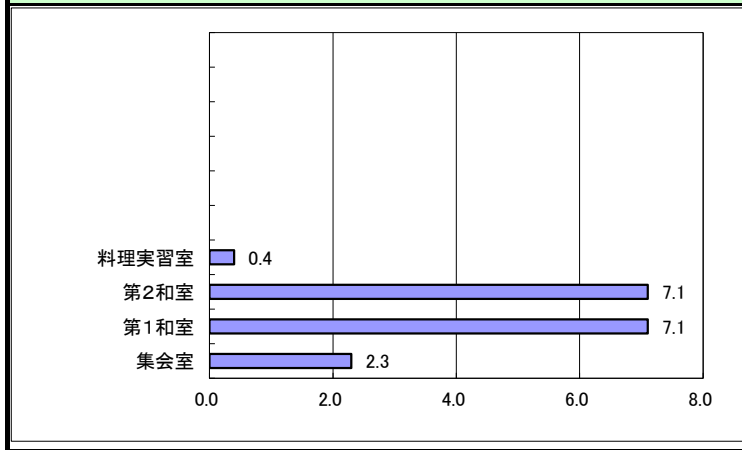
No	事業内容	利用者数	回数	平均利用者
1	集会(会議・講演・懇親)	231	21	11
2	文化活動(茶道・囲碁・工作・手芸・和裁・・・)			-
3	音楽(公演・合唱・詩吟・ロックンロール・・・)			-
4	スポーツ(卓球・ダンス・体操・太極拳・・・)	110	22	5
5	保育			-
6	その他	326	40	8
合計		667	83	24

稼働率

平日(時間帯別) 稼働率(%) 土日祝(時間帯別) 稼働率(%)



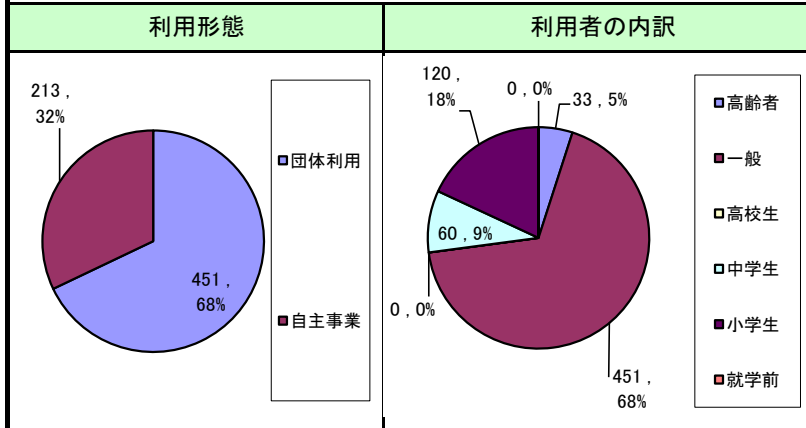
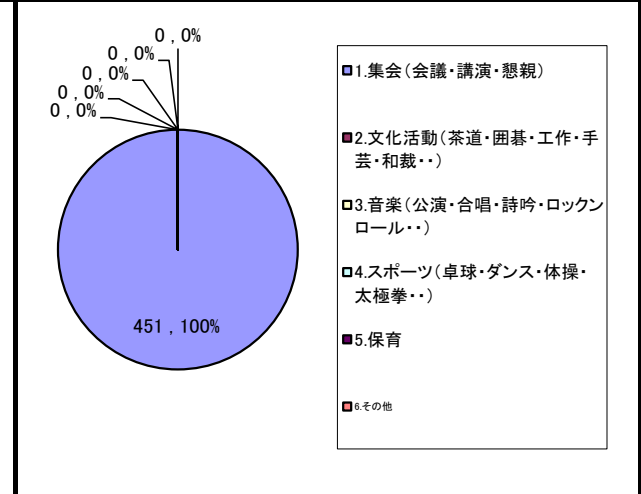
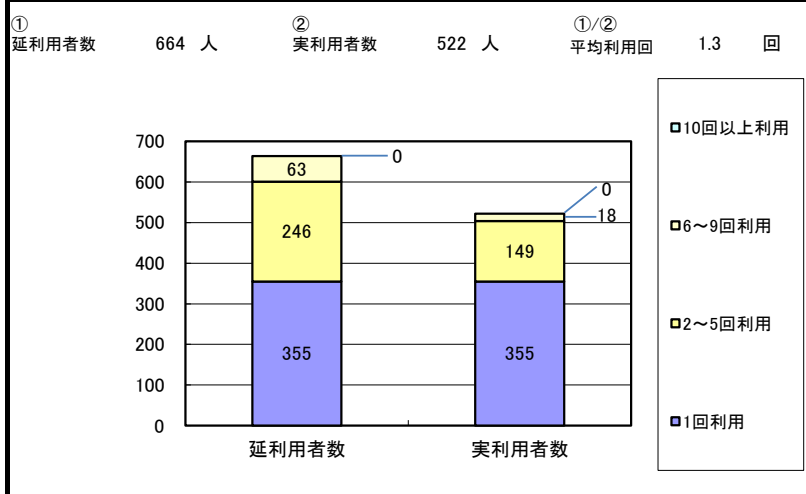
平日(年間平均) 稼働率(%) 土日祝(年間平均) 稼働率(%)



施設基本情報シート

施設番号	390				利用用途別分類	公民館・集会施設等					
施設名称	山田地区コミュニティセンター				利用圏域別分類	コミュニティ地区圏域					
住所	玉山区下田字頭無15番地12				外観						
所管課	玉山総合事務所総務課										
開設年月日	平成17年4月1日										
運営形態(指定管理者)	指定管理者										
指定管理等契約期間	平成20年4月1日～平成25年3月31日										
指定管理者等名称	山田自治会				内部						
設置根拠法令											
設置条例	盛岡市コミュニティセンター条例										
開館時間	9時～21時										
休館日											
設置目的	住民の集会その他のコミュニティ活動のための施設盛岡市コミュニティセンター条例第2条				主な利用者/備考	地域の住民					
利用情報	(区分・単位)	平成23年度	前年比%	平成22年度	平成21年度	土地情報	土地面積	572.88㎡	現況地目	原野	
	延利用者数(人)	1,196	108.9	1,098	1,071		土地所有形態	市有	借受面積		
	開館日数(日)	361	100.3	360	360		複合施設の有無	無			
	1日当たり利用者数(人)	3.3	108.6	3.1	3.0		用途地域	市街化調整区域			
	稼働率(%) (面積加重平均)	2.5	-	-	-	建物情報	総延床面積	222.96㎡	築年数(主たる建物)	7年	
	面積当たり利用量 (人・台・戸/㎡)	5.4	-	-	-		建物所有状況	市有	未利用スペース	-	
	利用量当たりの市総負担額 (円/人・台・戸)	1,496	-	-	-		耐震診断(主たる建物)	新耐震	耐震補強(主たる建物)	新耐震	
	園児・児童・生徒数(人)	-	-	-	-		階数・構造(主たる建物)	地上1階・木造・亜鉛引鋼板			
	入居戸数(戸)・貸出冊数(冊)	-	-	-	-		建替費用(千円)	78,036			
	事務取扱件数(件)	-	-	-	-		建替費用等の1年当たりコスト(千円)⑬	1,789			
収入	(区分・単位)	平成23年度		平成22年度	平成21年度	支出	(区分・単位)	平成23年度		平成22年度	平成21年度
		千円	構成比%	千円	千円			千円	構成比%	千円	千円
	市の収入計① (②+③)	0	0.0	0	0		市の支出計⑨ (指定管理料除く)	0	0.0	80	0
	使用料(減免後)②	0	0.0	0	0		施設のコスト	0	0.0	80	0
	その他③	0	0.0	0	0		事業のコスト	0	0.0	0	0
	《参考》 使用料減免額④	0	0.0	0	0		人に係るコスト	0	0.0	0	0
	指定管理者の収入計⑤	204	100.0	200	200		指定管理者の支出計⑩	204	100.0	200	200
	指定管理料⑥	0	0.0	0	0		施設のコスト	204	100.0	200	200
	利用料金収入⑦	0	0.0	0	0		自主事業以外のコスト	0	0.0	0	0
	自主事業収入	0	0.0	0	0		自主事業のコスト	0	0.0	0	0
その他収入	204	100.0	200	200	人に係るコスト	0	0.0	0	0		
収入合計⑧	204	100.0	200	200	支出合計⑪	204	100.0	280	200		
指定管理者の収支差引 (⑤-⑩)	0	-	0	0							
使用料等の収入が支出合計に 占める割合[(①+(⑤-⑥))/⑪]	100.0	-	71.4	100.0	市負担	単年度市負担額⑫ (⑨-①+⑥)	0	-	80	0	
使用料減免割合(%) (④÷(②+④+⑦))	-	-	-	-		建替費用等も含めた1年当 たりの市総負担額(⑫+⑬)	1,789	-	1,869	1,789	

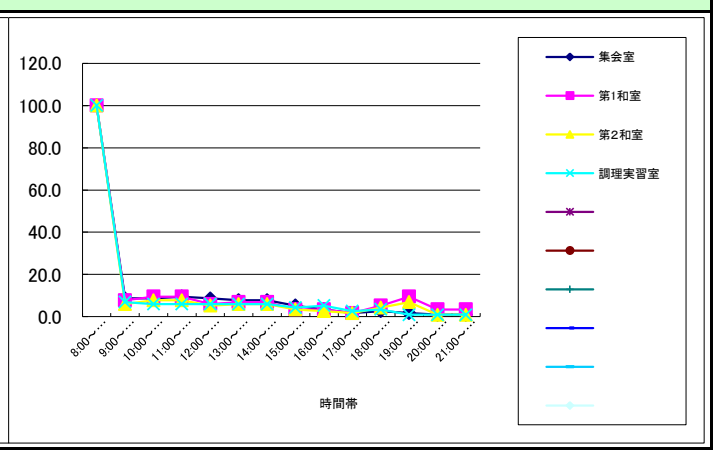
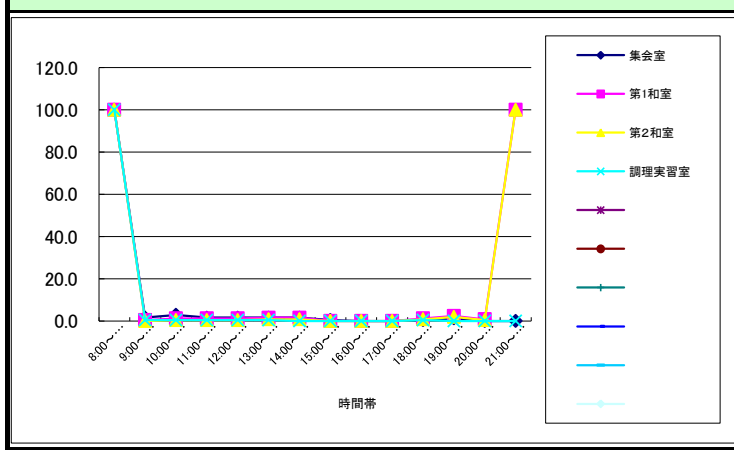
団体利用 及び 自主事業における延利用者数・実利用者数(人) **団体利用における内容(人)**



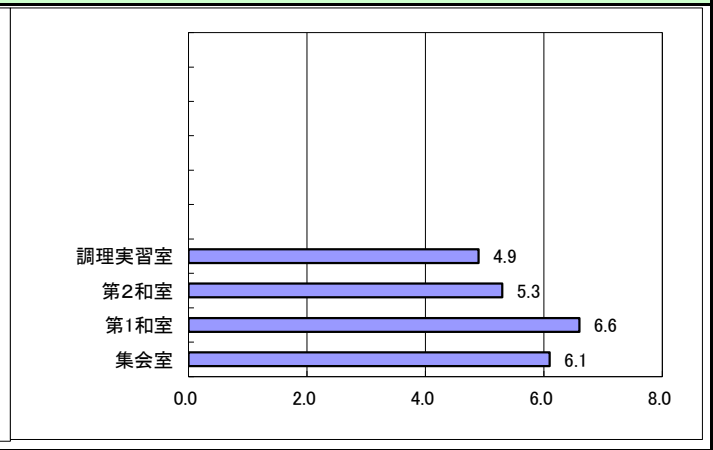
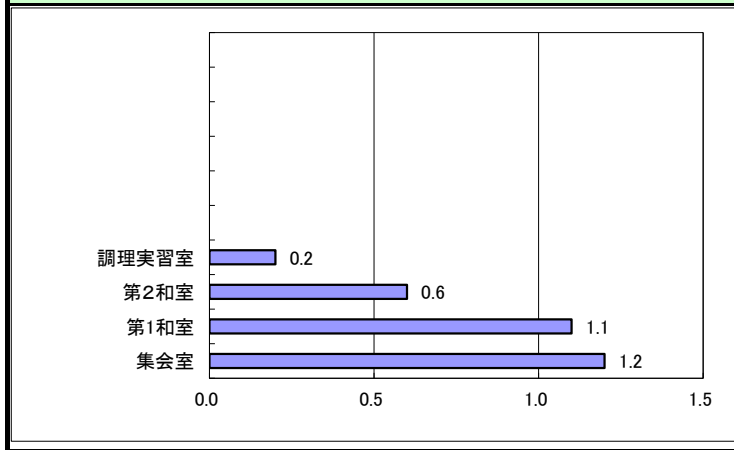
No	事業内容	利用者数	回数	平均利用者
1	集会(会議・講演・懇親)	451	24	19
2	文化活動(茶道・囲碁・工作・手芸・和裁・・・)			-
3	音楽(公演・合唱・詩吟・ロックンロール・・・)			-
4	スポーツ(卓球・ダンス・体操・太極拳・・・)			-
5	保育			-
6	その他			-
合計		451	24	19

稼働率

平日(時間帯別) 稼働率(%) **土日祝(時間帯別) 稼働率(%)**



平日(年間平均) 稼働率(%) **土日祝(年間平均) 稼働率(%)**

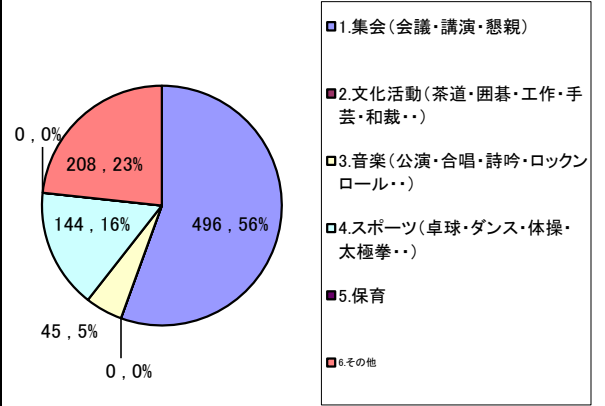
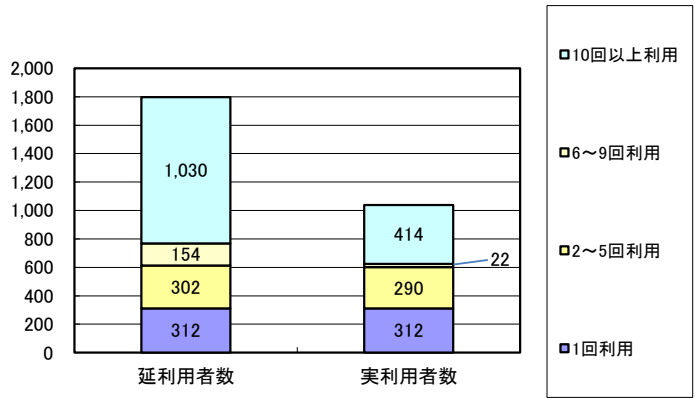


施設基本情報シート

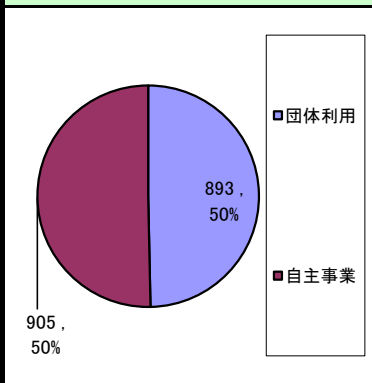
施設番号	391				利用用途別分類	公民館・集会施設等						
施設名称	舟田2地区コミュニティセンター				利用圏域別分類	コミュニティ地区圏域						
住所	玉山区下田字陣場54番地432				外観							
所管課	玉山総合事務所総務課											
開設年月日	平成21年4月1日											
運営形態(指定管理者)	指定管理者											
指定管理等契約期間	平成24年4月1日～平成29年3月31日											
指定管理者等名称	舟田2自治会				内部							
設置根拠法令												
設置条例	盛岡市コミュニティセンター条例											
開館時間	9時～21時											
休館日												
設置目的	住民の集会その他のコミュニティ活動のための施設盛岡市コミュニティセンター条例第2条				主な利用者/備考	地域の住民						
利用情報	(区分・単位)	平成23年度	前年比%	平成22年度	平成21年度	土地情報	土地面積	1,068.42㎡		現況地目	宅地	
	延利用者数(人)	1,845	95.0	1,943	1,870		土地所有形態	市有		借受面積		
	開館日数(日)	361	100.3	360	360		複合施設の有無	無				
	1日当たり利用者数(人)	5.1	94.7	5.4	5.2		用途地域	第一種中高層住居専用地域				
	稼働率(%) (面積加重平均)	4.5	-	-	-	建物情報	総延床面積	269.13㎡	築年数(主たる建物)	3年		
	面積当たり利用量 (人・台・戸/㎡)	6.9	-	-	-		建物所有状況	市有	未利用スペース	-		
	利用量当たりの市総負担額 (円/人・台・戸)	1,175	-	-	-		耐震診断(主たる建物)	新耐震	耐震補強(主たる建物)	新耐震		
	園児・児童・生徒数(人)	-	-	-	-		階数・構造(主たる建物)	地上1階・木造・亜鉛引鋼板				
	入居戸数(戸)・貸出冊数(冊)	-	-	-	-		建替費用(千円)	94,196				
	事務取扱件数(件)	-	-	-	-		建替費用等の1年当たりコスト(千円)⑬	2,168				
収入	(区分・単位)	平成23年度		平成22年度	平成21年度	支出	(区分・単位)	平成23年度		平成22年度	平成21年度	
		千円	構成比%	千円	千円			千円	構成比%	千円	千円	
	市の収入計① (②+③)	0	0.0	0	0		市の支出計⑨ (指定管理料除く)	0	0.0	0	0	
	使用料(減免後)②	0	0.0	0	0		施設のコスト	0	0.0	0	0	
	その他③	0	0.0	0	0		事業のコスト	0	0.0	0	0	
	《参考》 使用料減免額④	0	0.0	0	0		人に係るコスト	0	0.0	0	0	
	指定管理者の収入計⑤	298	100.0	296	574		指定管理者の支出計⑩	298	100.0	296	574	
	指定管理料⑥	0	0.0	0	0		施設のコスト	298	100.0	296	574	
	利用料金収入⑦	0	0.0	0	0		自主事業以外のコスト	0	0.0	0	0	
	自主事業収入	0	0.0	0	0		自主事業のコスト	0	0.0	0	0	
その他収入	298	100.0	296	574	人に係るコスト	0	0.0	0	0			
収入合計⑧	298	100.0	296	574	支出合計⑪	298	100.0	296	574			
指定管理者の収支差引 (⑤-⑩)	0	-	0	0								
使用料等の収入が支出合計に 占める割合[(①+(⑤-⑥))/⑪]	100.0	-	100.0	100.0	市負担	単年度市負担額⑫ (⑨-①+⑥)	0	-	0	0		
使用料減免割合(%) (④÷(②+④+⑦))	-	-	-	-		建替費用等も含めた1年当たり の市総負担額(⑫+⑬)	2,168	-	2,168	2,168		

団体利用 及び 自主事業における延利用者数・実利用者数(人) 団体利用における内容(人)

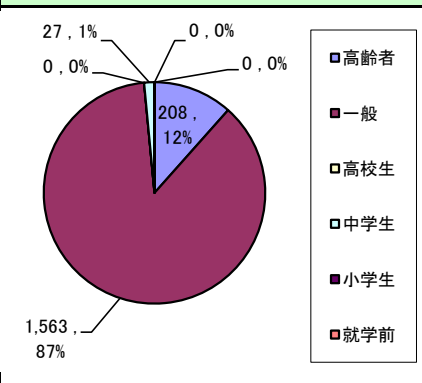
① 延利用者数 1,798 人 ② 実利用者数 1,038 人 ①/② 平均利用回 1.7 回



利用形態



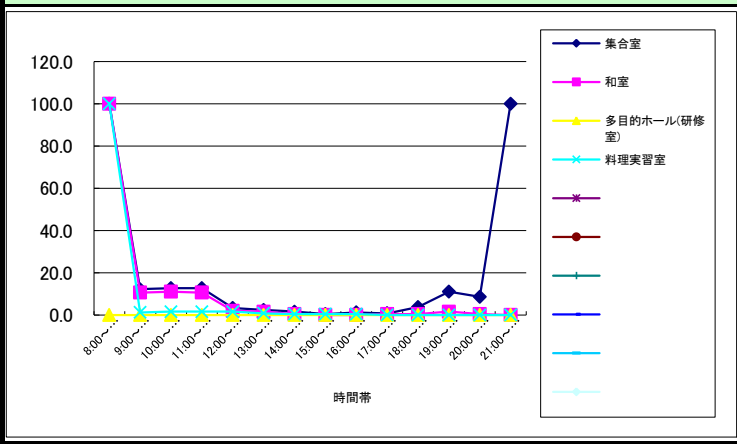
利用者の内訳



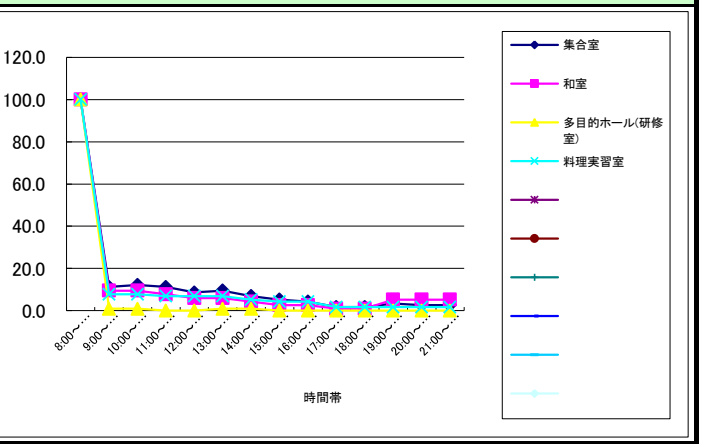
No	事業内容	利用者数	回数	平均利用者
1	集会(会議・講演・懇親)	496	38	13
2	文化活動(茶道・囲碁・工作・手芸・和裁..)			-
3	音楽(公演・合唱・詩吟・ロックンロール..)	45	4	11
4	スポーツ(卓球・ダンス・体操・太極拳..)	144	18	8
5	保育			-
6	その他	208	13	16
合計		893	73	48

稼働率

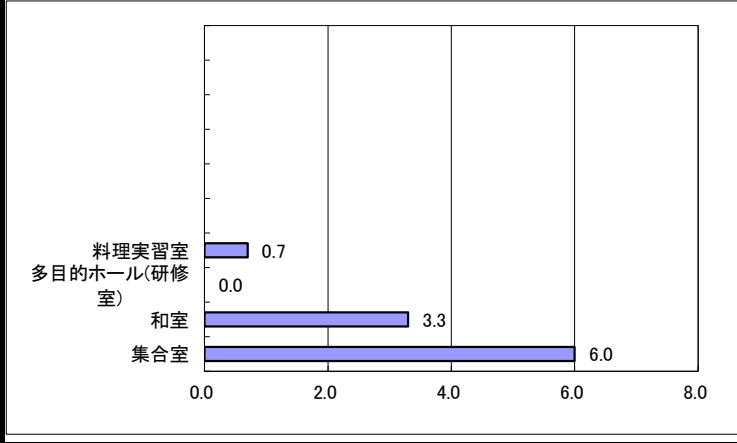
平日(時間帯別) 稼働率 (%)



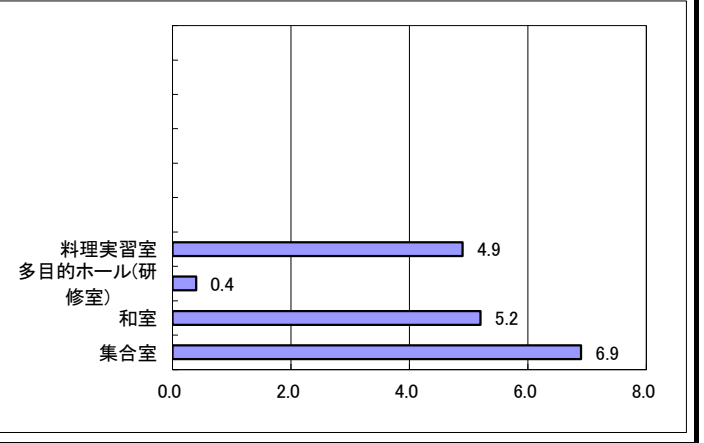
土日祝(時間帯別) 稼働率 (%)



平日(年間平均) 稼働率 (%)



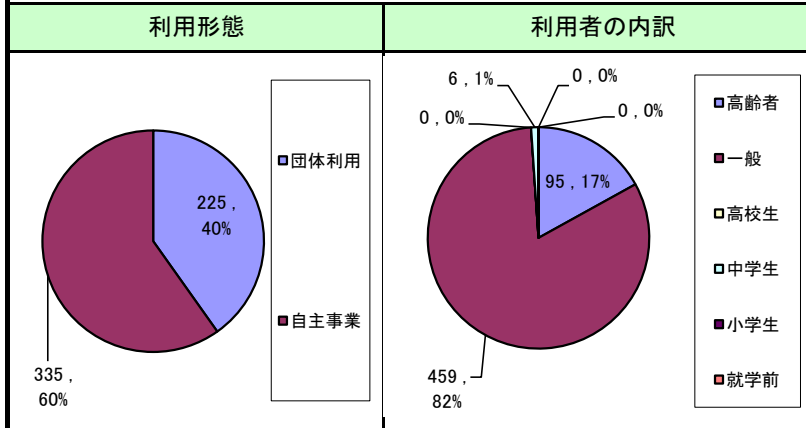
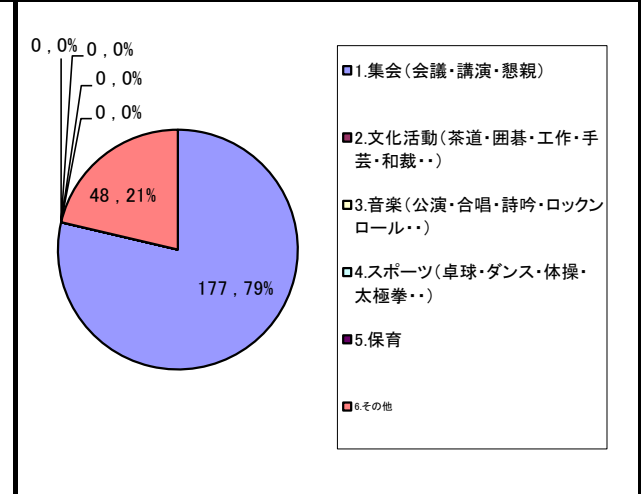
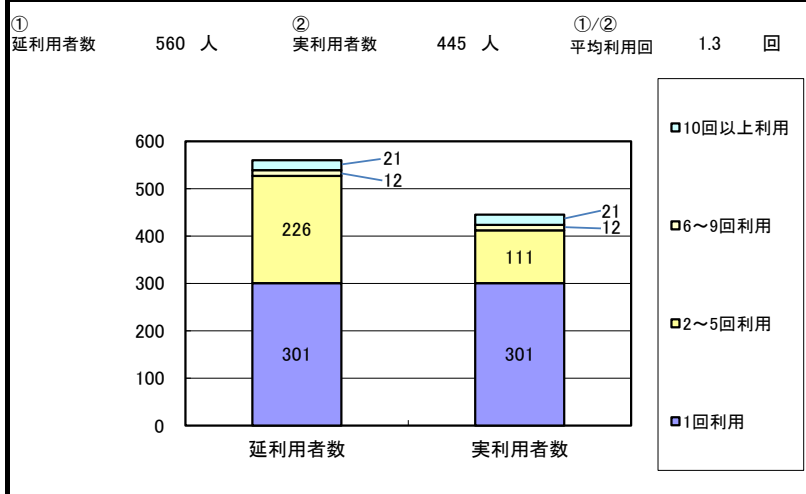
土日祝(年間平均) 稼働率 (%)



施設基本情報シート

施設番号	392				利用用途別分類	公民館・集会施設等					
施設名称	山谷川目地区コミュニティセンター				利用圏域別分類	コミュニティ地区圏域					
住所	玉山区玉山字糠森73番地				外観						
所管課	玉山総合事務所総務課										
開設年月日	平成08年4月1日										
運営形態(指定管理者)	指定管理者										
指定管理等契約期間	平成21年4月1日～平成26年3月31日										
指定管理者等名称	山谷川目自治会				内部						
設置根拠法令											
設置条例	盛岡市コミュニティセンター条例										
開館時間	9時～21時										
休館日											
設置目的	住民の集会その他のコミュニティ活動のための施設盛岡市コミュニティセンター条例第2条				主な利用者/備考	地域の住民					
利用情報	(区分・単位)	平成23年度	前年比%	平成22年度	平成21年度	土地情報	土地面積	564.16㎡		現況地目	宅地
	延利用者数(人)	927	108.8	852	883		土地所有形態	市有	借受面積		
	開館日数(日)	361	100.3	360	360		複合施設の有無	無			
	1日当たり利用者数(人)	2.6	108.5	2.4	2.5		用途地域	その他			
	稼働率(%) (面積加重平均)	4.4	-	-	-	建物情報	総延床面積	196.25㎡	築年数(主たる建物)	16年	
	面積当たり利用量 (人・台・戸/㎡)	4.7	-	-	-		建物所有状況	市有	未利用スペース	-	
	利用量当たりの市総負担額 (円/人・台・戸)	1,704	-	-	-		耐震診断(主たる建物)	新耐震	耐震補強(主たる建物)	新耐震	
	園児・児童・生徒数(人)	-	-	-	-		階数・構造(主たる建物)	地上1階・木造・亜鉛引鋼板			
	入居戸数(戸)・貸出冊数(冊)	-	-	-	-		建替費用(千円)	68,688			
	事務取扱件数(件)	-	-	-	-		建替費用等の1年当たりコスト(千円)⑬	1,580			
収入	(区分・単位)	平成23年度		平成22年度	平成21年度	支出	(区分・単位)	平成23年度		平成22年度	平成21年度
		千円	構成比%	千円	千円			千円	構成比%	千円	千円
	市の収入計① (②+③)	0	0.0	0	4		市の支出計⑨ (指定管理料除く)	0	0.0	80	0
	使用料(減免後)②	0	0.0	0	4		施設のコスト	0	0.0	80	0
	その他③	0	0.0	0	0		事業のコスト	0	0.0	0	0
	《参考》 使用料減免額④	0	0.0	0	0		人に係るコスト	0	0.0	0	0
	指定管理者の収入計⑤	130	100.0	245	102		指定管理者の支出計⑩	130	100.0	245	102
	指定管理料⑥	0	0.0	0	0		施設のコスト	130	100.0	245	102
	利用料金収入⑦	0	0.0	0	0		自主事業以外のコスト	0	0.0	0	0
	自主事業収入	0	0.0	0	0		自主事業のコスト	0	0.0	0	0
その他収入	130	100.0	245	102	人に係るコスト	0	0.0	0	0		
収入合計⑧	130	100.0	245	106	支出合計⑪	130	100.0	325	102		
指定管理者の収支差引 (⑤-⑩)	0	-	0	0							
使用料等の収入が支出合計に 占める割合[(①+(⑤-⑥))/⑪]	100.0	-	75.4	103.9	市負担	単年度市負担額⑫ (⑨-①+⑥)	0	-	80	△4	
使用料減免割合(%) (④÷(②+④+⑦))	-	-	-	0.0		建替費用等も含めた1年当 たりの市総負担額(⑫+⑬)	1,580	-	1,660	1,576	

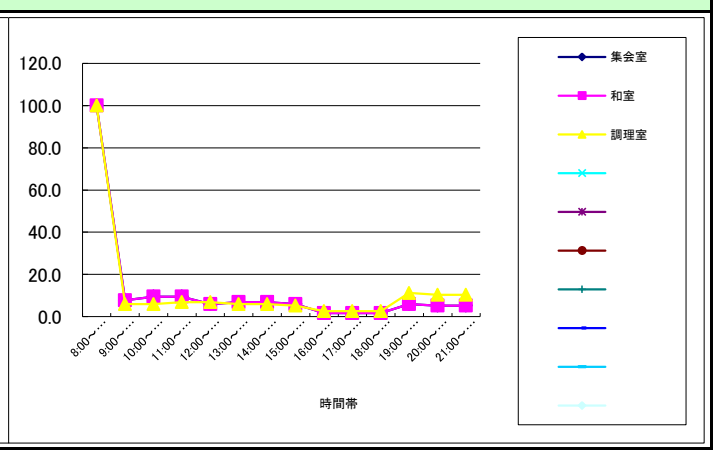
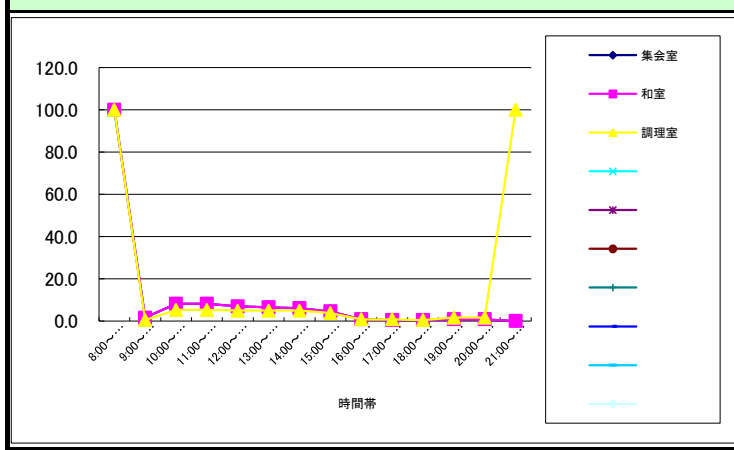
団体利用 及び 自主事業における延利用者数・実利用者数(人) 団体利用における内容(人)



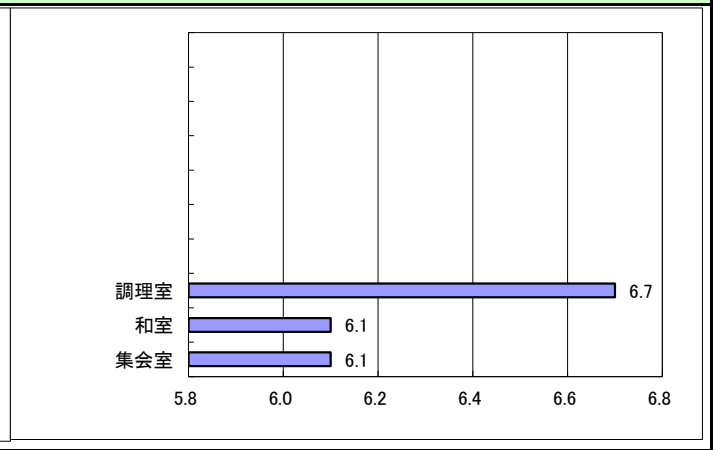
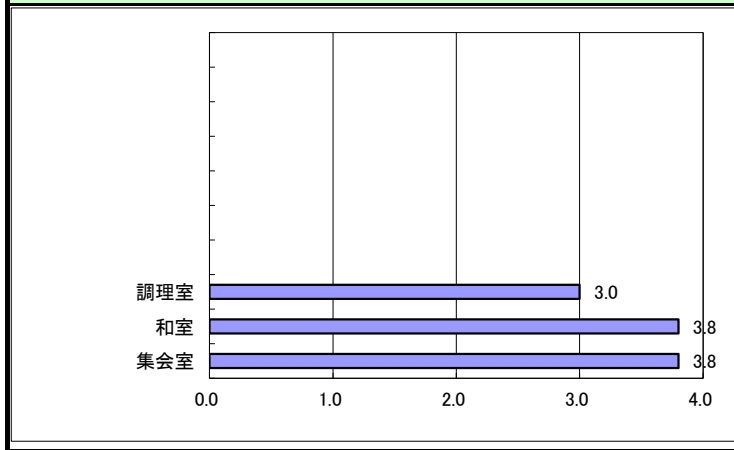
No	事業内容	利用者数	回数	平均利用者
1	集会(会議・講演・懇親)	177	11	16
2	文化活動(茶道・囲碁・工作・手芸・和裁・・・)			-
3	音楽(公演・合唱・詩吟・ロックンロール・・・)			-
4	スポーツ(卓球・ダンス・体操・太極拳・・・)			-
5	保育			-
6	その他	48	2	24
合計		225	13	40

稼働率

平日(時間帯別) 稼働率(%) 土日祝(時間帯別) 稼働率(%)



平日(年間平均) 稼働率(%) 土日祝(年間平均) 稼働率(%)

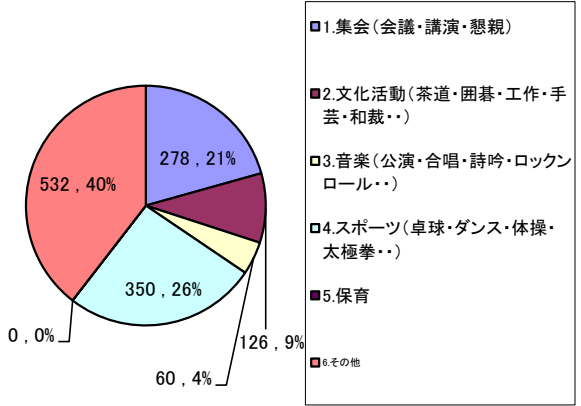
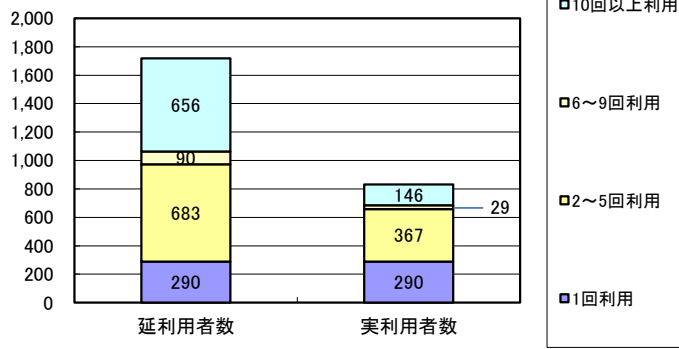


施設基本情報シート

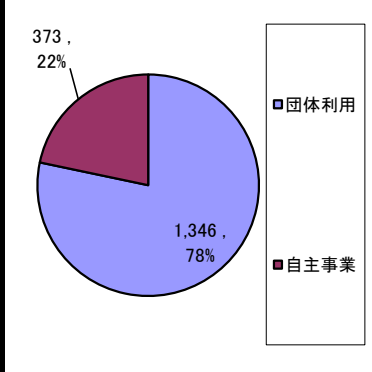
施設番号	393				利用用途別分類	公民館・集会施設等						
施設名称	城内地区コミュニティセンター				利用圏域別分類	コミュニティ地区圏域						
住所	玉山区玉山字城内37番地				外観							
所管課	玉山総合事務所総務課											
開設年月日	平成10年4月1日											
運営形態(指定管理者)	指定管理者											
指定管理等契約期間	平成21年4月1日～平成26年3月31日											
指定管理者等名称	城内自治会				内部							
設置根拠法令												
設置条例	盛岡市コミュニティセンター条例											
開館時間	9時～21時											
休館日												
設置目的	住民の集会その他のコミュニティ活動のための施設盛岡市コミュニティセンター条例第2条				主な利用者/備考	地域の住民						
利用情報	(区分・単位)	平成23年度	前年比%	平成22年度	平成21年度	土地情報	土地面積	2,829.34㎡		現況地目	宅地	
	延利用者数(人)	1,719	105.5	1,629	1,890		土地所有形態	市有		借受面積		
	開館日数(日)	361	100.3	360	360		複合施設の有無	無				
	1日当たり利用者数(人)	4.8	105.2	4.5	5.3		用途地域	その他				
	稼働率(%) (面積加重平均)	6.1	-	-	-	建物情報	総延床面積	256.28㎡	築年数(主たる建物)	14年		
	面積当たり利用量 (人・台・戸/㎡)	6.7	-	-	-		建物所有状況	市有	未利用スペース	-		
	利用量当たりの市総負担額 (円/人・台・戸)	1,200	-	-	-		耐震診断(主たる建物)	新耐震	耐震補強(主たる建物)	新耐震		
	園児・児童・生徒数(人)	-	-	-	-		階数・構造(主たる建物)	地上1階・木造・亜鉛引鋼板				
	入居戸数(戸)・貸出冊数(冊)	-	-	-	-		建替費用(千円)	89,698				
	事務取扱件数(件)	-	-	-	-		建替費用等の1年当たりコスト(千円)⑬	2,063				
収入	(区分・単位)	平成23年度		平成22年度	平成21年度	支出	(区分・単位)	平成23年度		平成22年度	平成21年度	
		千円	構成比%	千円	千円			千円	構成比%	千円	千円	
	市の収入計① (②+③)	0	0.0	0	0		市の支出計⑨ (指定管理料除く)	0	0.0	80	0	
	使用料(減免後)②	0	0.0	0	0		施設のコスト	0	0.0	80	0	
	その他③	0	0.0	0	0		事業のコスト	0	0.0	0	0	
	《参考》 使用料減免額④	0	0.0	0	0		人に係るコスト	0	0.0	0	0	
	指定管理者の収入計⑤	145	100.0	260	189		指定管理者の支出計⑩	145	100.0	260	195	
	指定管理料⑥	0	0.0	0	0		施設のコスト	139	95.9	254	189	
	利用料金収入⑦	0	0.0	0	0		自主事業以外のコスト	0	0.0	0	0	
	自主事業収入	0	0.0	0	0		自主事業のコスト	0	0.0	0	0	
その他収入	145	100.0	260	189	人に係るコスト	6	4.1	6	6			
収入合計⑧	145	100.0	260	189	支出合計⑪	145	100.0	340	195			
指定管理者の収支差引 (⑤-⑩)	0	-	0	△6								
使用料等の収入が支出合計に 占める割合[(①+(⑤-⑥))/⑪]	100.0	-	76.5	96.9	市負担	単年度市負担額⑫ (⑨-①+⑥)	0	-	80	0		
使用料減免割合(%) (④÷(②+④+⑦))	-	-	-	-		建替費用等も含めた1年当たりの市総負担額(⑫+⑬)	2,063	-	2,143	2,063		

団体利用 及び 自主事業における延利用者数・実利用者数(人) 団体利用における内容(人)

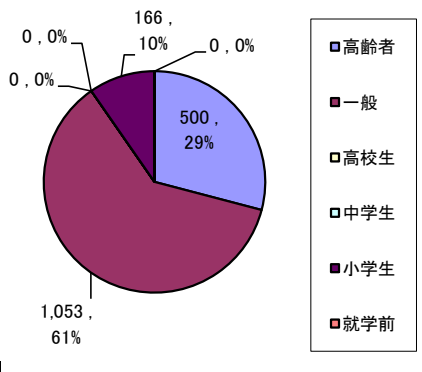
① 延利用者数 1,719 人 ② 実利用者数 832 人 ①/② 平均利用回 2.1 回



利用形態



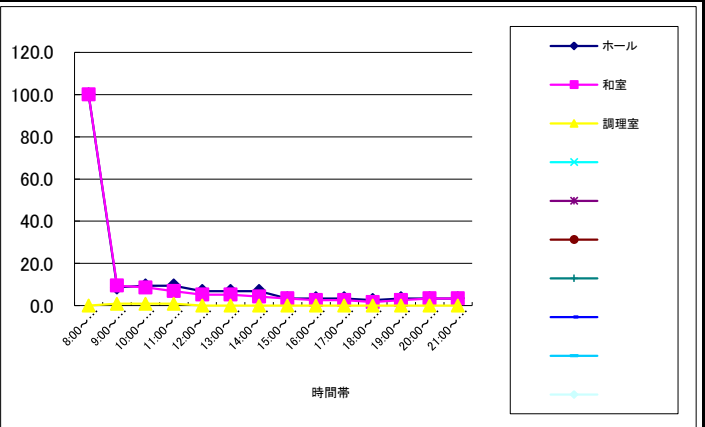
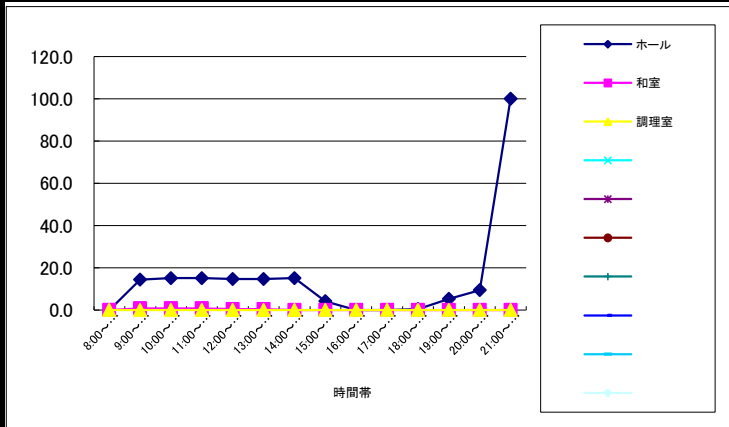
利用者の内訳



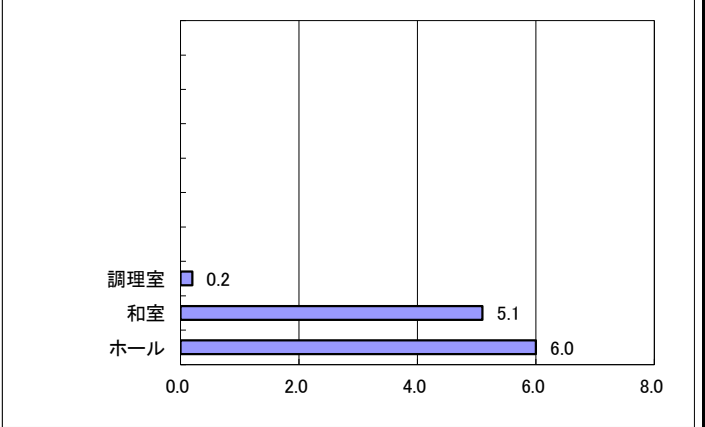
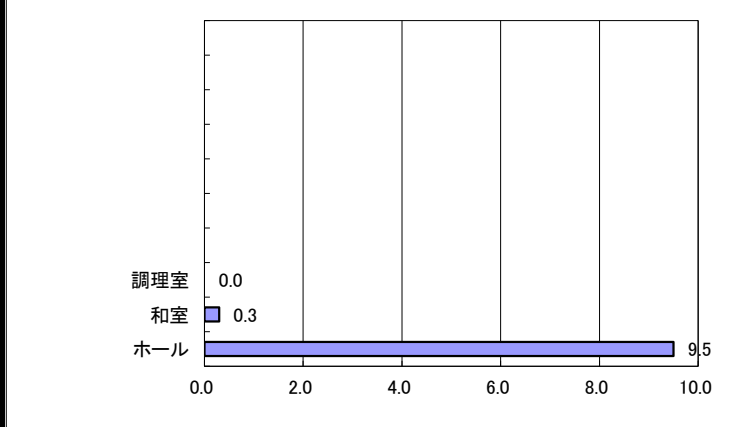
No	事業内容	利用者数	回数	平均利用者
1	集会(会議・講演・懇親)	278	24	12
2	文化活動(茶道・囲碁・工作・手芸・和裁・・・)	126	9	14
3	音楽(公演・合唱・詩吟・ロックンロール・・・)	60	10	6
4	スポーツ(卓球・ダンス・体操・太極拳・・・)	350	35	10
5	保育			-
6	その他	532	5	106
合計		1,346	83	148

稼働率

平日(時間帯別) 稼働率(%) 土日祝(時間帯別) 稼働率(%)



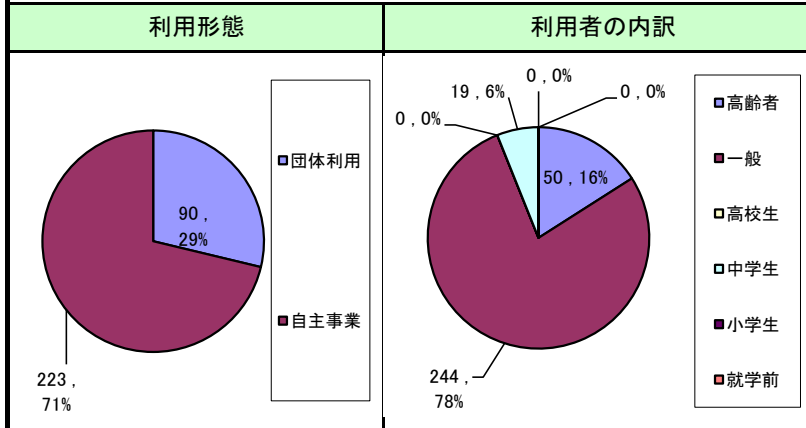
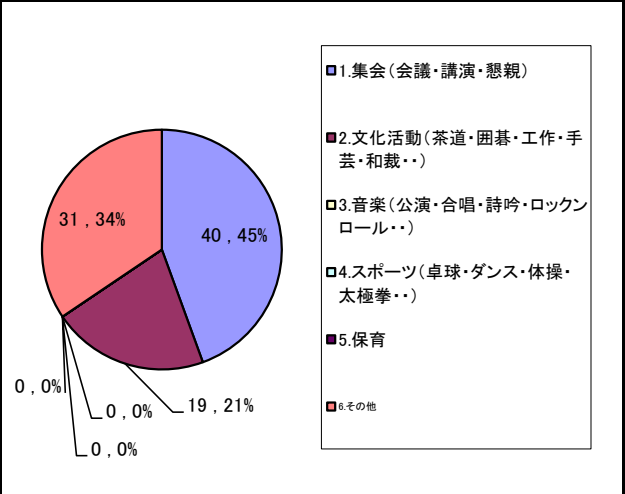
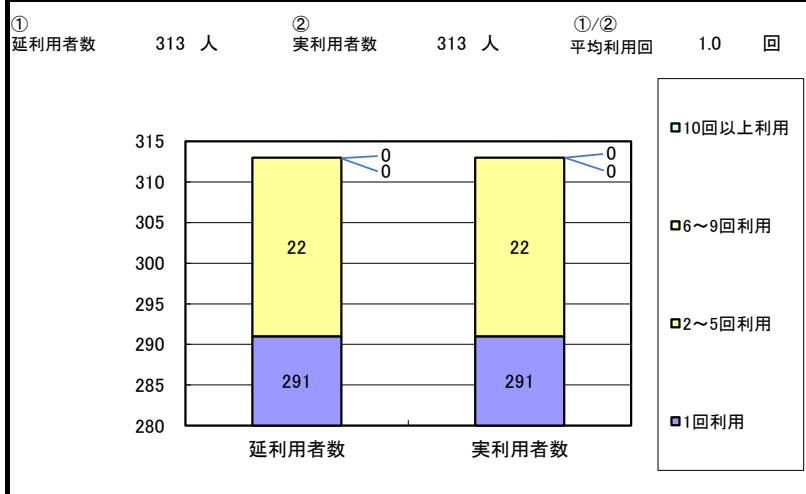
平日(年間平均) 稼働率(%) 土日祝(年間平均) 稼働率(%)



施設基本情報シート

施設番号	394				利用用途別分類	公民館・集会施設等						
施設名称	白沢地区コミュニティセンター				利用圏域別分類	コミュニティ地区圏域						
住所	玉山区玉山字宮前84番地5				外観							
所管課	玉山総合事務所総務課											
開設年月日	平成20年4月1日											
運営形態(指定管理者)	指定管理者											
指定管理等契約期間	平成23年4月1日～平成28年3月31日											
指定管理者等名称	白沢自治会				内部							
設置根拠法令												
設置条例	盛岡市コミュニティセンター条例											
開館時間	9時～21時											
休館日												
設置目的	住民の集会その他のコミュニティ活動のための施設盛岡市コミュニティセンター条例第2条				主な利用者/備考	地域の住民						
利用情報	(区分・単位)	平成23年度	前年比%	平成22年度	平成21年度	土地情報	土地面積	793.57㎡		現況地目	宅地	
	延利用者数(人)	472	89.6	527	407		土地所有形態	市有		借受面積		
	開館日数(日)	361	100.3	360	360		複合施設の有無	無				
	1日当たり利用者数(人)	1.3	89.3	1.5	1.1		用途地域	市街化調整区域				
	稼働率(%) (面積加重平均)	0.8	-	-	-	建物情報	総延床面積	202.05㎡	築年数(主たる建物)	4年		
	面積当たり利用量 (人・台・戸/㎡)	2.3	-	-	-		建物所有状況	市有	未利用スペース	-		
	利用量当たりの市総負担額 (円/人・台・戸)	3,449	-	-	-		耐震診断(主たる建物)	新耐震	耐震補強(主たる建物)	新耐震		
	園児・児童・生徒数(人)	-	-	-	-		階数・構造(主たる建物)	地上1階・木造				
	入居戸数(戸)・貸出冊数(冊)	-	-	-	-		建替費用(千円)	70,718				
	事務取扱件数(件)	-	-	-	-		建替費用等の1年当たりコスト(千円)⑬	1,628				
収入	(区分・単位)	平成23年度		平成22年度	平成21年度	支出	(区分・単位)	平成23年度		平成22年度	平成21年度	
		千円	構成比%	千円	千円			千円	構成比%	千円	千円	
	市の収入計① (②+③)	0	0.0	0	0		市の支出計⑨ (指定管理料除く)	0	0.0	0	0	
	使用料(減免後)②	0	0.0	0	0		施設のコスト	0	0.0	0	0	
	その他③	0	0.0	0	0		事業のコスト	0	0.0	0	0	
	《参考》 使用料減免額④	0	0.0	0	0		人に係るコスト	0	0.0	0	0	
	指定管理者の収入計⑤	236	100.0	181	150		指定管理者の支出計⑩	236	100.0	181	150	
	指定管理料⑥	0	0.0	0	0		施設のコスト	236	100.0	181	150	
	利用料金収入⑦	0	0.0	0	0		自主事業以外のコスト	0	0.0	0	0	
	自主事業収入	0	0.0	0	0		自主事業のコスト	0	0.0	0	0	
その他収入	236	100.0	181	150	人に係るコスト	0	0.0	0	0			
収入合計⑧	236	100.0	181	150	支出合計⑪	236	100.0	181	150			
指定管理者の収支差引 (⑤-⑩)	0	-	0	0								
使用料等の収入が支出合計に 占める割合[(①+(⑤-⑥))/⑪]	100.0	-	100.0	100.0	市負担	単年度市負担額⑫ (⑨-①+⑥)	0	-	0	0		
使用料減免割合(%) (④÷(②+④+⑦))	-	-	-	-		建替費用等も含めた1年当 りの市総負担額(⑫+⑬)	1,628	-	1,628	1,628		

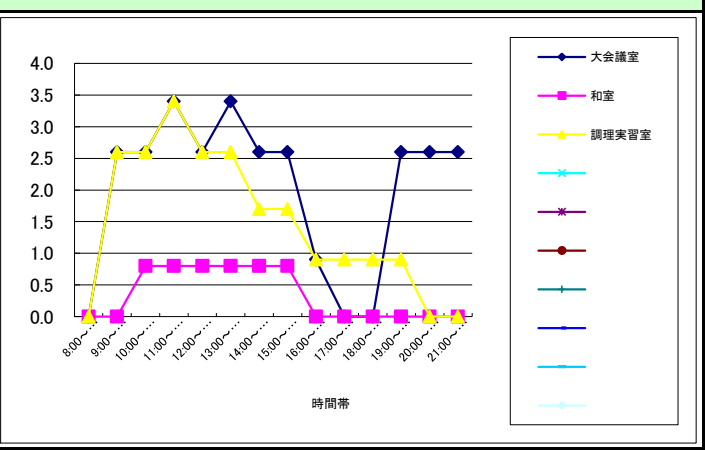
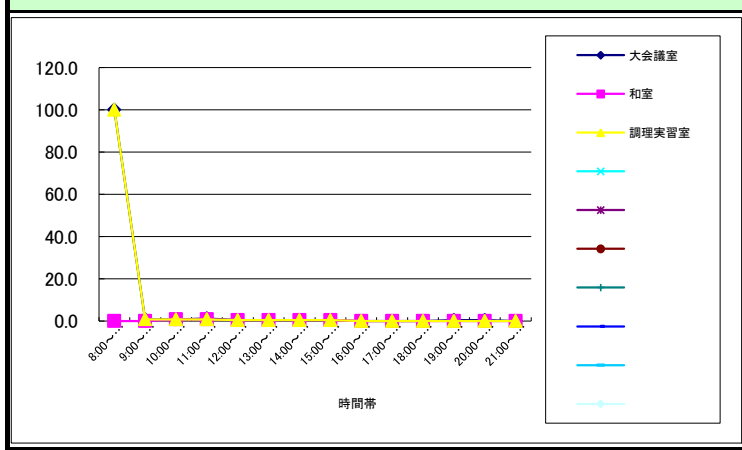
団体利用及び自主事業における延利用者数・実利用者数(人) 団体利用における内容(人)



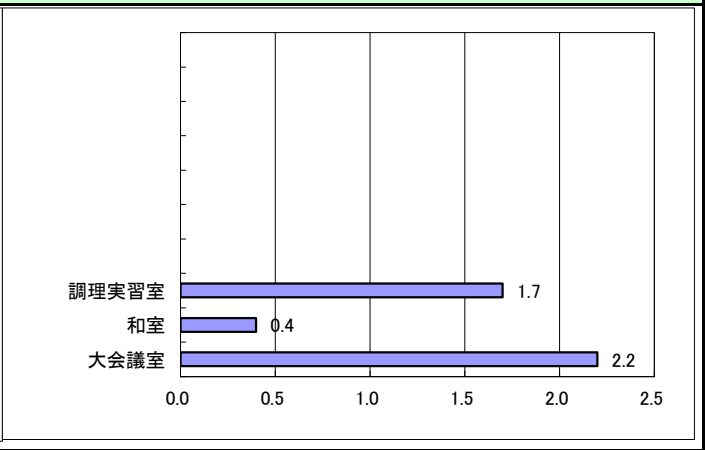
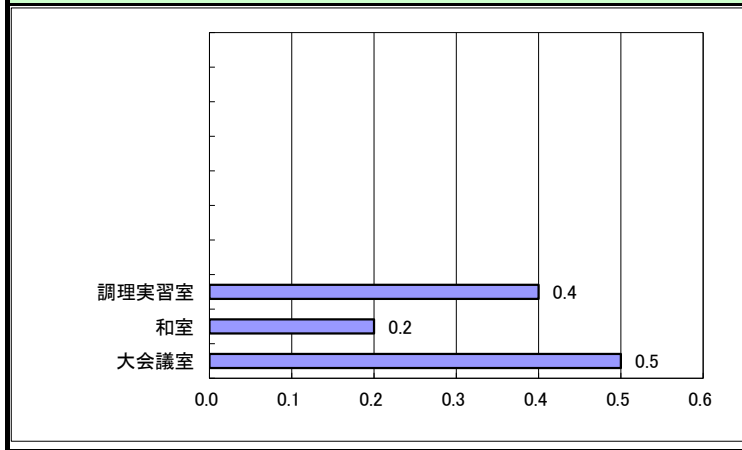
No	事業内容	利用者数	回数	平均利用者
1	集会(会議・講演・懇親)	40	4	10
2	文化活動(茶道・囲碁・工作・手芸・和裁・・・)	19	1	19
3	音楽(公演・合唱・詩吟・ロックンロール・・・)			-
4	スポーツ(卓球・ダンス・体操・太極拳・・・)			-
5	保育			-
6	その他	31	2	16
合計		90	7	45

稼働率

平日(時間帯別)稼働率(%) 土日祝(時間帯別)稼働率(%)



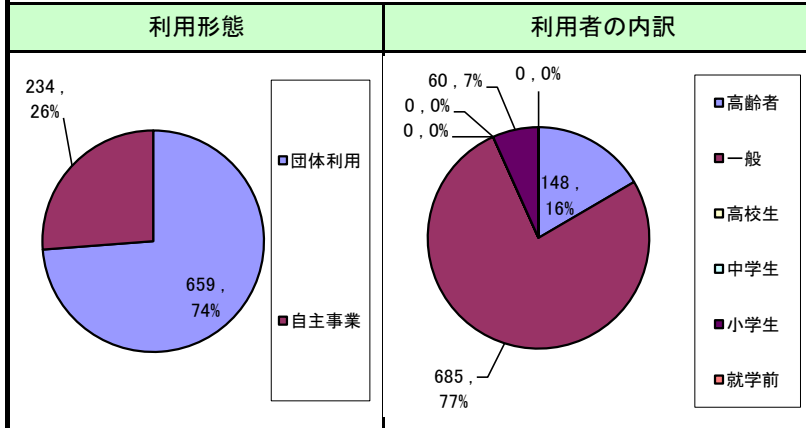
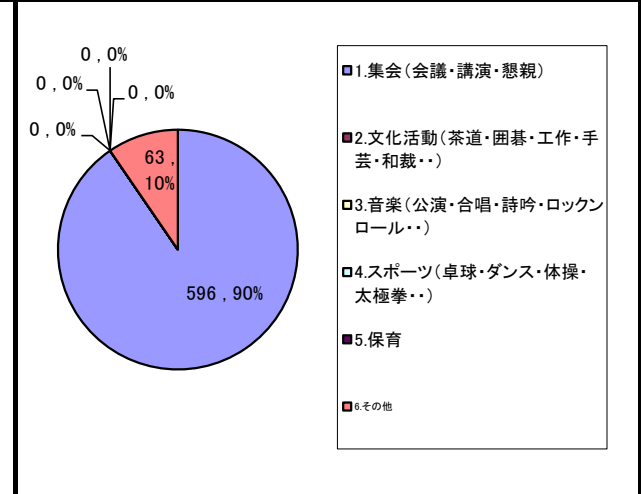
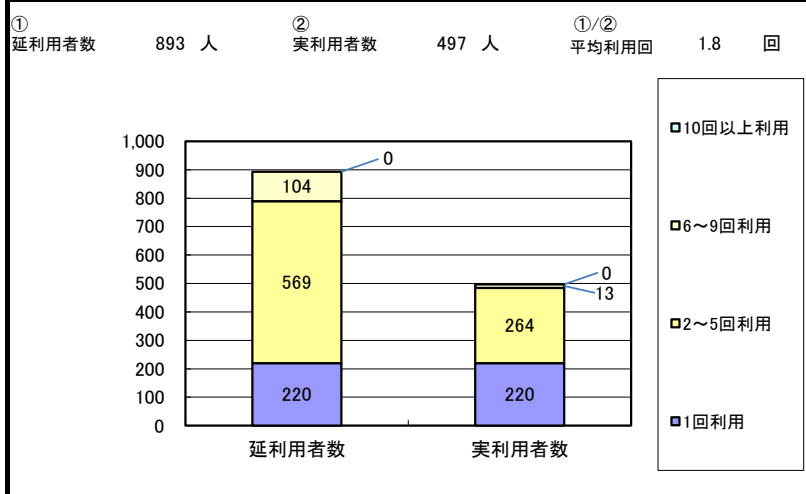
平日(年間平均)稼働率(%) 土日祝(年間平均)稼働率(%)



施設基本情報シート

施設番号	395				利用用途別分類	公民館・集会施設等					
施設名称	日戸地区コミュニティセンター				利用圏域別分類	コミュニティ地区圏域					
住所	玉山区日戸字古屋敷68番地2				外観						
所管課	玉山総合事務所総務課										
開設年月日	平成02年4月1日										
運営形態(指定管理者)	指定管理者										
指定管理等契約期間	平成20年4月1日～平成25年3月31日										
指定管理者等名称	日戸自治会				内部						
設置根拠法令											
設置条例	盛岡市コミュニティセンター条例										
開館時間	9時～21時										
休館日											
設置目的	住民の集会その他のコミュニティ活動のための施設盛岡市コミュニティセンター条例第2条				主な利用者/備考	地域の住民					
利用情報	(区分・単位)	平成23年度	前年比%	平成22年度	平成21年度	土地情報	土地面積	0.00㎡	現況地目		
	延利用者数(人)	893	118.1	756	1,281		土地所有形態	民間	借受面積		
	開館日数(日)	361	100.3	360	360		複合施設の有無	無			
	1日当たり利用者数(人)	2.5	117.8	2.1	3.6		用途地域	市街化調整区域			
	稼働率(%) (面積加重平均)	2.3	-	-	-	建物情報	総延床面積	229.38㎡	築年数(主たる建物)	22年	
	面積当たり利用量 (人・台・戸/㎡)	3.9	-	-	-		建物所有状況	市有	未利用スペース	-	
	利用量当たりの市総負担額 (円/人・台・戸)	2,067	-	-	-		耐震診断(主たる建物)	新耐震	耐震補強(主たる建物)	新耐震	
	園児・児童・生徒数(人)	-	-	-	-		階数・構造(主たる建物)	地上1階・木造・亜鉛引鋼板			
	入居戸数(戸)・貸出冊数(冊)	-	-	-	-		建替費用(千円)	80,283			
	事務取扱件数(件)	-	-	-	-		建替費用等の1年当たりコスト(千円)⑬	1,846			
収入	(区分・単位)	平成23年度		平成22年度	平成21年度	支出	(区分・単位)	平成23年度		平成22年度	平成21年度
		千円	構成比%	千円	千円			千円	構成比%	千円	千円
	市の収入計① (②+③)	0	0.0	0	0		市の支出計⑨ (指定管理料除く)	0	0.0	0	0
	使用料(減免後)②	0	0.0	0	0		施設のコスト	0	0.0	0	0
	その他③	0	0.0	0	0		事業のコスト	0	0.0	0	0
	《参考》 使用料減免額④	0	0.0	0	0		人に係るコスト	0	0.0	0	0
	指定管理者の収入計⑤	221	100.0	235	659		指定管理者の支出計⑩	221	100.0	235	659
	指定管理料⑥	0	0.0	0	0		施設のコスト	221	100.0	230	659
	利用料金収入⑦	0	0.0	0	0		自主事業以外のコスト	0	0.0	0	0
	自主事業収入	0	0.0	0	0		自主事業のコスト	0	0.0	0	0
その他収入	221	100.0	235	659	人に係るコスト	0	0.0	5	0		
収入合計⑧	221	100.0	235	659	支出合計⑪	221	100.0	235	659		
指定管理者の収支差引 (⑤-⑩)	0	-	0	0							
使用料等の収入が支出合計に 占める割合[(①+(⑤-⑥))/⑪]	100.0	-	100.0	100.0	市負担	単年度市負担額⑫ (⑨-①+⑥)	0	-	0	0	
使用料減免割合(%) (④÷(②+④+⑦))	-	-	-	-		建替費用等も含めた1年当 たりの市総負担額(⑫+⑬)	1,846	-	1,846	1,846	

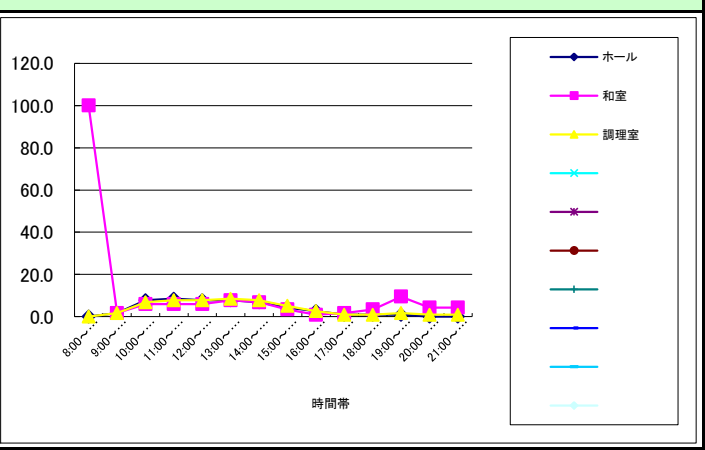
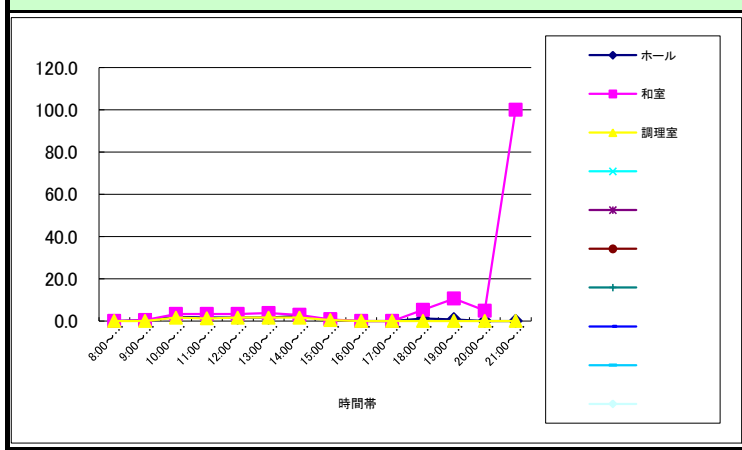
団体利用 及び 自主事業における延利用者数・実利用者数(人) 団体利用における内容(人)



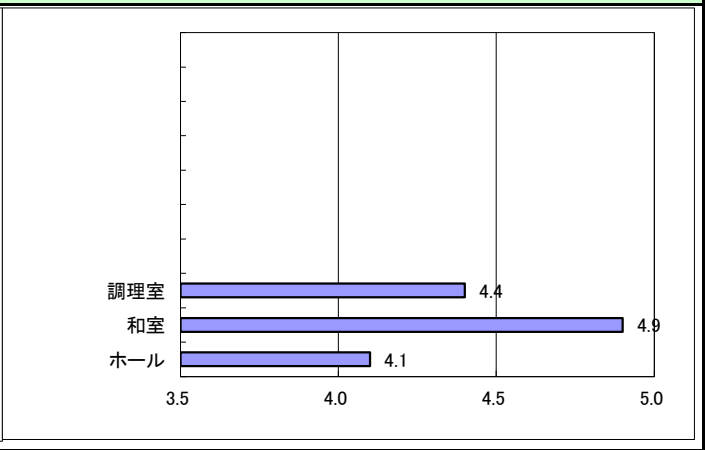
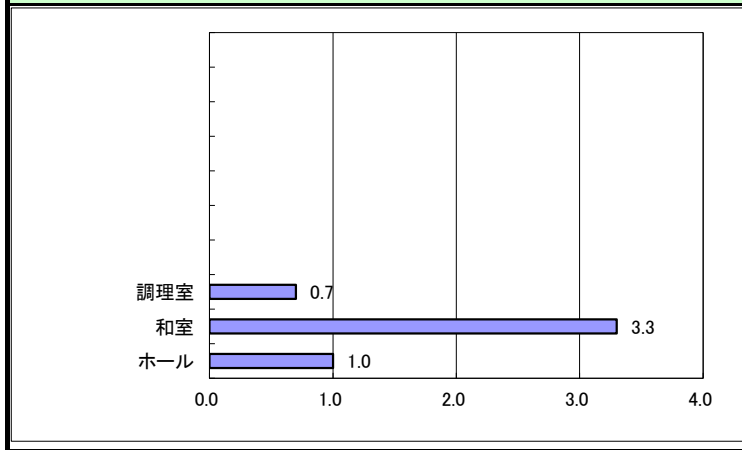
No	事業内容	利用者数	回数	平均利用者
1	集会(会議・講演・懇親)	596	48	12
2	文化活動(茶道・囲碁・工作・手芸・和裁・・・)			-
3	音楽(公演・合唱・詩吟・ロックンロール・・・)			-
4	スポーツ(卓球・ダンス・体操・太極拳・・・)			-
5	保育			-
6	その他	63	3	21
合計		659	51	33

稼働率

平日(時間帯別) 稼働率(%) 土日祝(時間帯別) 稼働率(%)



平日(年間平均) 稼働率(%) 土日祝(年間平均) 稼働率(%)

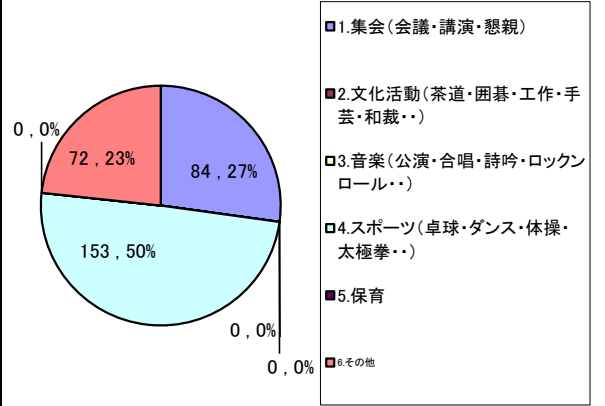
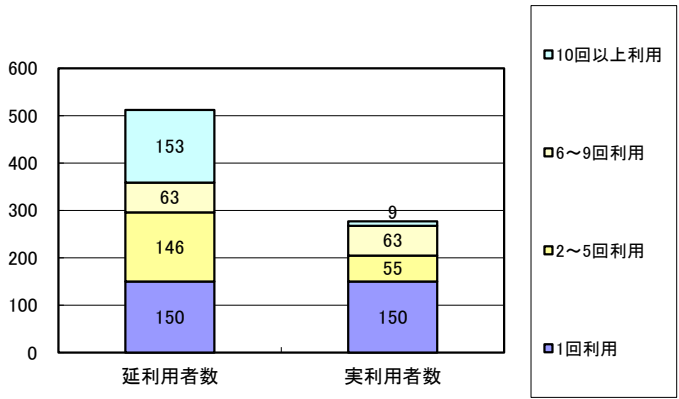


施設基本情報シート

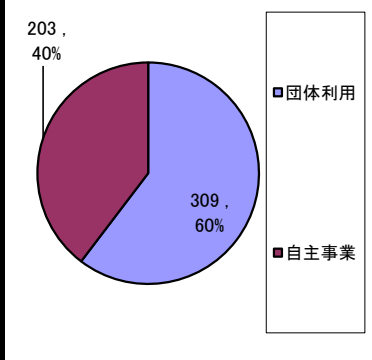
施設番号	397				利用用途別分類	公民館・集会施設等						
施設名称	川又地区コミュニティセンター				利用圏域別分類	コミュニティ地区圏域						
住所	玉山区川又字赤坂12番地173				外観							
所管課	玉山総合事務所総務課											
開設年月日	平成05年4月1日											
運営形態(指定管理者)	指定管理者											
指定管理等契約期間	平成20年4月1日～平成25年3月31日											
指定管理者等名称	川又自治会				内部							
設置根拠法令												
設置条例	盛岡市コミュニティセンター条例											
開館時間	9時～21時											
休館日												
設置目的	住民の集会その他のコミュニティ活動のための施設盛岡市コミュニティセンター条例第2条				主な利用者/備考	地域の住民						
利用情報	(区分・単位)	平成23年度	前年比%	平成22年度	平成21年度	土地情報	土地面積	0.00㎡		現況地目		
	延利用者数(人)	557	130.8	426	458		土地所有形態	民間	借受面積			
	開館日数(日)	361	100.3	360	360		複合施設の有無	無				
	1日当たり利用者数(人)	1.5	130.4	1.2	1.3		用途地域	市街化調整区域				
	稼働率(%) (面積加重平均)	1.2	-	-	-	建物情報	総延床面積	148.22㎡	築年数(主たる建物)	19年		
	面積当たり利用量 (人・台・戸/㎡)	3.8	-	-	-		建物所有状況	市有	未利用スペース		-	
	利用量当たりの市総負担額 (円/人・台・戸)	2,142	-	-	-		耐震診断(主たる建物)	新耐震	耐震補強(主たる建物)	新耐震		
	園児・児童・生徒数(人)	-	-	-	-		階数・構造(主たる建物)	地上1階・木造・亜鉛引鋼板				
	入居戸数(戸)・貸出冊数(冊)	-	-	-	-		建替費用(千円)	51,877				
	事務取扱件数(件)	-	-	-	-		建替費用等の1年当たりコスト(千円)⑬	1,193				
収入	(区分・単位)	平成23年度		平成22年度	平成21年度		支出	(区分・単位)	平成23年度		平成22年度	平成21年度
		千円	構成比%	千円	千円			千円	構成比%	千円	千円	
	市の収入計① (②+③)	0	0.0	0	0			市の支出計⑨ (指定管理料除く)	0	0.0	80	0
	使用料(減免後)②	0	0.0	0	0			施設のコスト	0	0.0	80	0
	その他③	0	0.0	0	0			事業のコスト	0	0.0	0	0
	《参考》 使用料減免額④	0	0.0	0	0			人に係るコスト	0	0.0	0	0
	指定管理者の収入計⑤	140	100.0	155	216			指定管理者の支出計⑩	140	100.0	155	216
	指定管理料⑥	0	0.0	0	0			施設のコスト	140	100.0	155	216
	利用料金収入⑦	0	0.0	0	0			自主事業以外のコスト	0	0.0	0	0
	自主事業収入	0	0.0	0	0			自主事業のコスト	0	0.0	0	0
	その他収入	140	100.0	155	216		人に係るコスト	0	0.0	0	0	
	収入合計⑧	140	100.0	155	216		支出合計⑪	140	100.0	235	216	
	指定管理者の収支差引 (⑤-⑩)	0	-	0	0							
	使用料等の収入が支出合計に 占める割合[(①+(⑤-⑥))/⑪]	100.0	-	66.0	100.0	市負担	単年度市負担額⑫ (⑨-①+⑥)	0	-	80	0	
	使用料減免割合(%) (④÷(②+④+⑦))	-	-	-	-		建替費用等も含めた1年当 りの市総負担額(⑫+⑬)	1,193	-	1,273	1,193	

団体利用 及び 自主事業における延利用者数・実利用者数(人) 団体利用における内容(人)

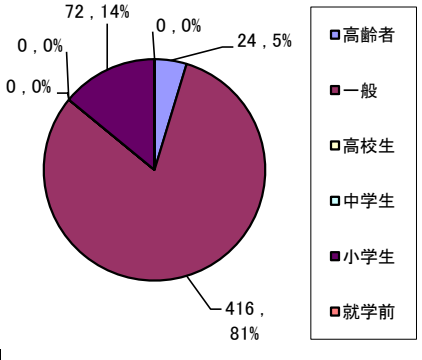
① 延利用者数 512 人 ② 実利用者数 277 人 ①/② 平均利用回 1.8 回



利用形態



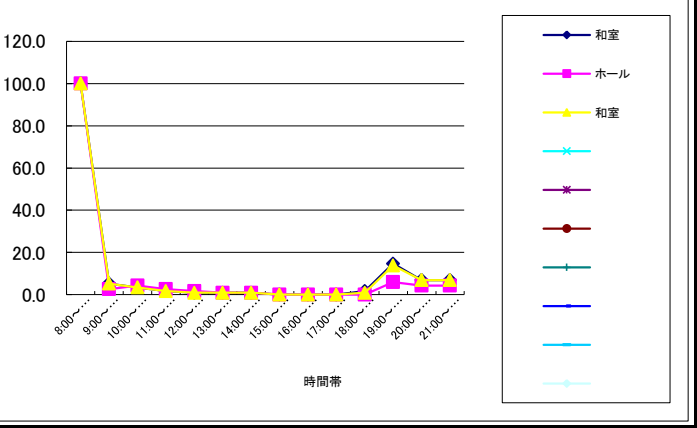
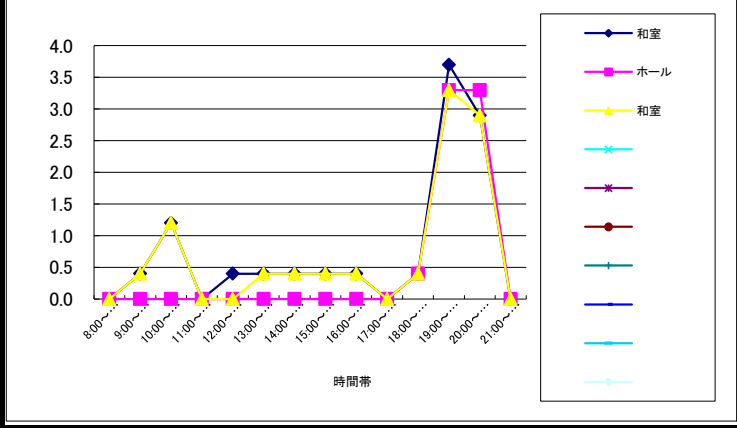
利用者の内訳



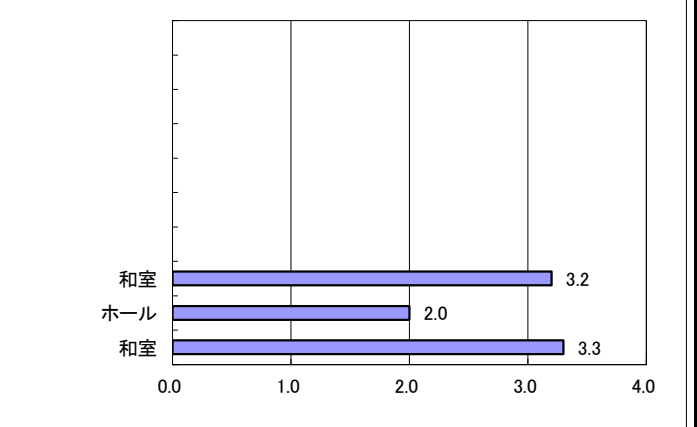
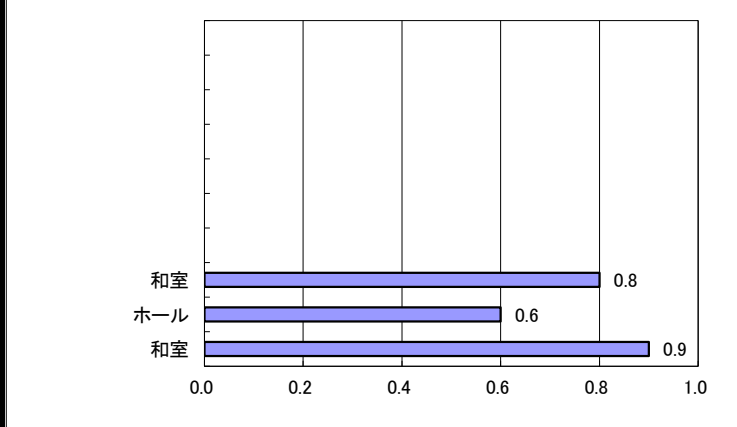
No	事業内容	利用者数	回数	平均利用者
1	集会(会議・講演・懇親)	84	9	9
2	文化活動(茶道・囲碁・工作・手芸・和裁・・・)			-
3	音楽(公演・合唱・詩吟・ロックンロール・・・)			-
4	スポーツ(卓球・ダンス・体操・太極拳・・・)	153	17	9
5	保育			-
6	その他	72	4	18
合計		309	30	36

稼働率

平日(時間帯別) 稼働率(%) 土日祝(時間帯別) 稼働率(%)



平日(年間平均) 稼働率(%) 土日祝(年間平均) 稼働率(%)

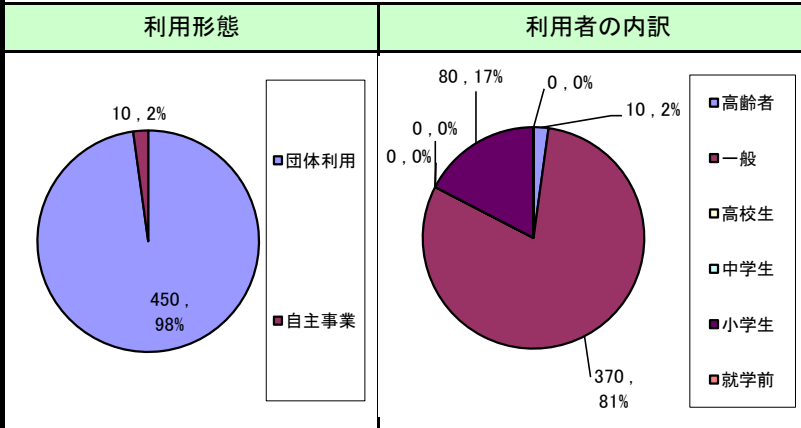
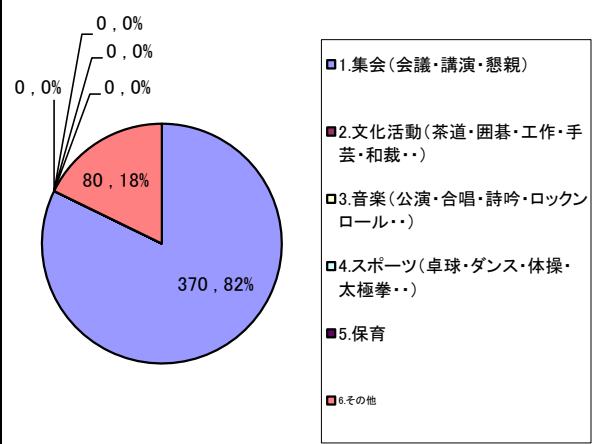
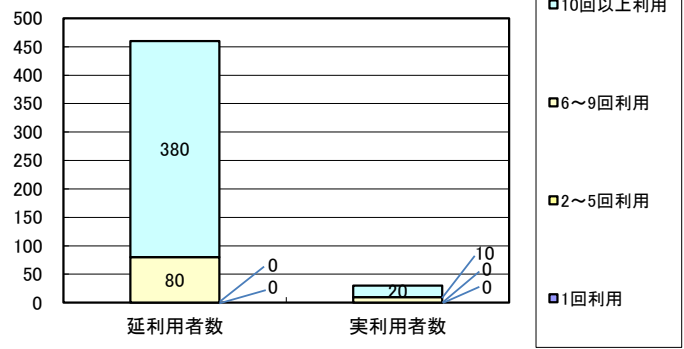


施設基本情報シート

施設番号	400				利用用途別分類	公民館・集会施設等						
施設名称	芋田向地区介護予防センター				利用圏域別分類	コミュニティ地区圏域						
住所	玉山区好摩字上山1番地46				外観							
所管課	健康福祉課											
開設年月日	平成14年1月7日											
運営形態(指定管理者)	指定管理者											
指定管理等契約期間	平成21年4月1日～平成25年3月31日											
指定管理者等名称	芋田向1自治会				内部							
設置根拠法令	地方自治法第244条第1項											
設置条例	盛岡市介護予防センター条例											
開館時間	8時30分～21時											
休館日												
設置目的	盛岡市介護予防センター条例第2条要介護状態になることを予防し、並びに介護の知識及び方法の普及を推進するとともに、地域福祉の増進を図る。				主な利用者／備考	芋田向地区高齢者芋田向1自治会						
利用情報	(区分・単位)	平成23年度	前年比%	平成22年度	平成21年度	土地情報	土地面積	610.00㎡		現況地目	宅地	
	延利用者数(人)	462	121.6	380	481		土地所有形態	市有		借受面積		
	開館日数(日)	37	137.0	27	32		複合施設の有無	無				
	1日当たり利用者数(人)	12.5	88.7	14.1	15.0		用途地域	工業地域				
	稼働率(%) (面積加重平均)	1.8	-	-	-	建物情報	総延床面積	236.83㎡	築年数(主たる建物)	9年		
	面積当たり利用量 (人・台・戸/㎡)	2.0	-	-	-		建物所有状況	市有	未利用スペース	-		
	利用量当たりの市総負担額 (円/人・台・戸)	4,165	-	-	-		耐震診断(主たる建物)	新耐震	耐震補強(主たる建物)	新耐震		
	園児・児童・生徒数(人)	-	-	-	-		階数・構造(主たる建物)	地上1階・木造・亜鉛引鋼板				
	入居戸数(戸)・貸出冊数(冊)	-	-	-	-		建替費用(千円)	82,891				
	事務取扱件数(件)	-	-	-	-		建替費用等の1年当たりコスト(千円)⑬	1,888				
収入	(区分・単位)	平成23年度		平成22年度	平成21年度	支出	(区分・単位)	平成23年度		平成22年度	平成21年度	
		千円	構成比%	千円	千円			千円	構成比%	千円	千円	
	市の収入計① (②+③)	0	-	0	0		市の支出計⑨ (指定管理料除く)	36	10.9	81	35	
	使用料(減免後)②	0	-	0	0		施設のコスト	36	10.9	81	35	
	その他③	0	-	0	0		事業のコスト	0	0.0	0	0	
	《参考》 使用料減免額④	0	-	0	0		人に係るコスト	0	0.0	0	0	
	指定管理者の収入計⑤	0	-	0	0		指定管理者の支出計⑩	293	89.1	247	211	
	指定管理料⑥	0	-	0	0		施設のコスト	293	89.1	247	211	
	利用料金収入⑦	0	-	0	0		自主事業以外のコスト	0	0.0	0	0	
	自主事業収入	0	-	0	0		自主事業のコスト	0	0.0	0	0	
その他収入	0	-	0	0	人に係るコスト	0	0.0	0	0			
収入合計⑧	0	-	0	0	支出合計⑪	329	100.0	328	246			
指定管理者の収支差引 (⑤-⑩)	△ 293	-	△ 247	△ 211								
使用料等の収入が支出合計に 占める割合[(①+(⑤-⑥))/⑪]	0.0	-	0.0	0.0	市負担	単年度市負担額⑫ (⑨-①+⑥)	36	-	81	35		
使用料減免割合(%) (④÷(②+④+⑦))	-	-	-	-		建替費用等も含めた1年当 りの市総負担額(⑫+⑬)	1,924	-	1,969	1,923		

団体利用 及び 自主事業における延利用者数・実利用者数(人) 団体利用における内容(人)

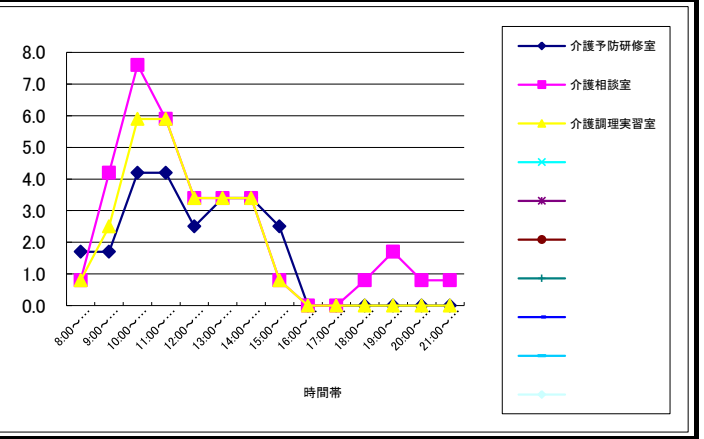
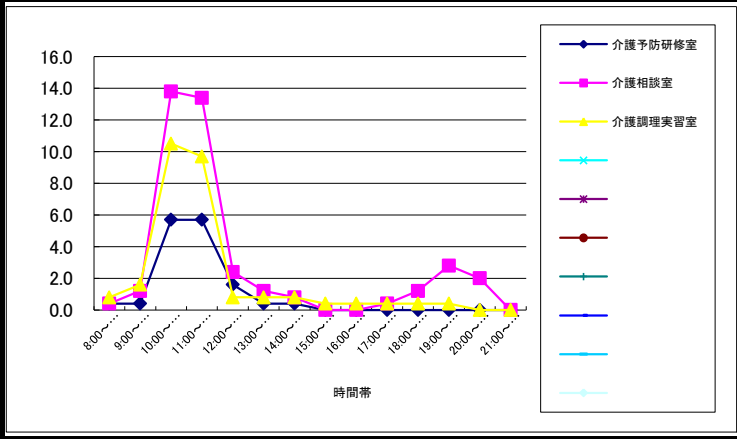
① 延利用者数 460 人 ② 実利用者数 30 人 ①/② 平均利用回 15.3 回



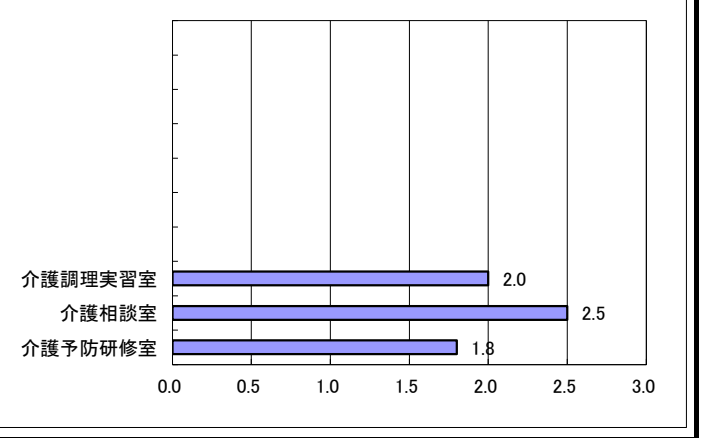
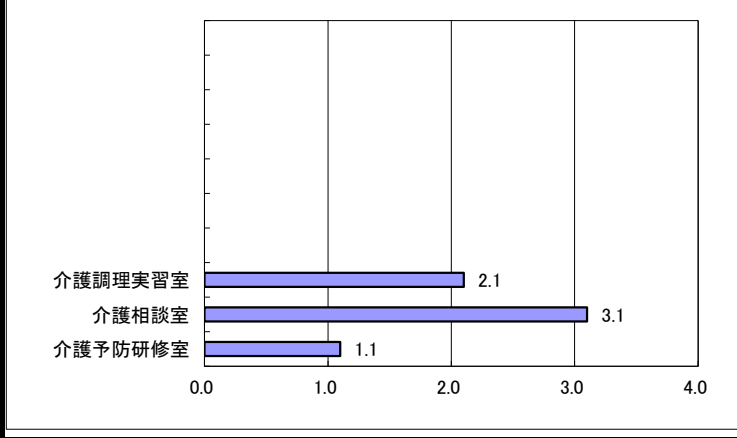
No	事業内容	利用者数	回数	平均利用者
1	集会(会議・講演・懇親)	370	37	10
2	文化活動(茶道・囲碁・工作・手芸・和裁・・・)			-
3	音楽(公演・合唱・詩吟・ロックンロール・・・)			-
4	スポーツ(卓球・ダンス・体操・太極拳・・・)			-
5	保育			-
6	その他	80	8	10
合計		450	45	20

稼働率

平日(時間帯別) 稼働率(%) 土日祝(時間帯別) 稼働率(%)

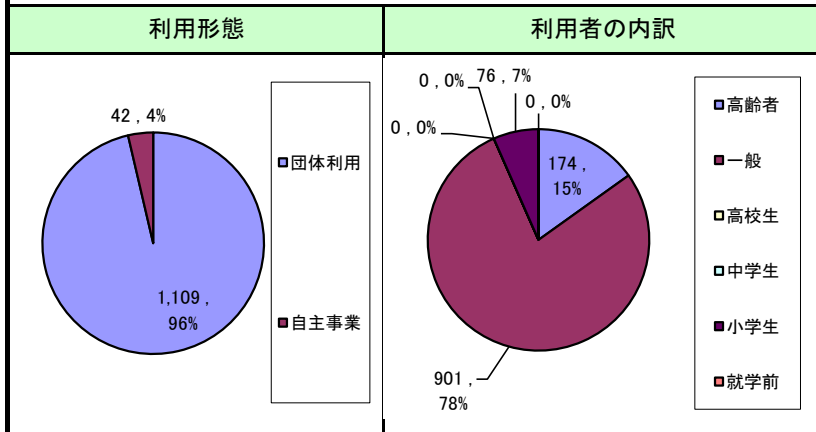
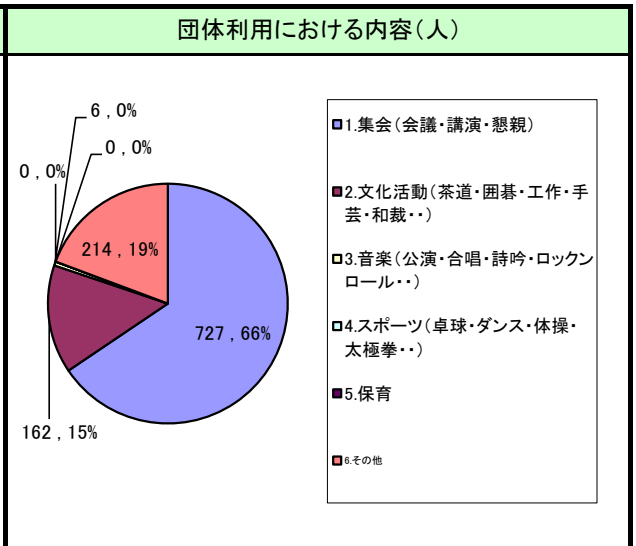
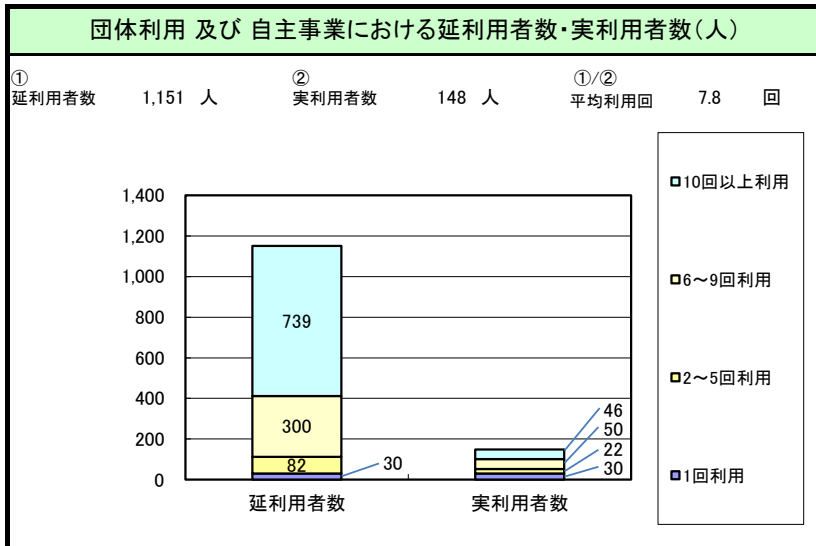


平日(年間平均) 稼働率(%) 土日祝(年間平均) 稼働率(%)



施設基本情報シート

施設番号	401				利用用途別分類	公民館・集会施設等				
施設名称	舟田地区介護予防センター				利用圏域別分類	コミュニティ地区圏域				
住所	玉山区下田字牡丹野59番地14				外観					
所管課	健康福祉課									
開設年月日	平成13年1月12日									
運営形態(指定管理者)	指定管理者									
指定管理等契約期間	平成21年4月1日～平成25年3月31日									
指定管理者等名称	船田東自治会				内部					
設置根拠法令	地方自治法第244条第1項									
設置条例	盛岡市介護予防センター条例									
開館時間	8時30分～21時									
休館日										
設置目的	盛岡市介護予防センター条例第2条要介護状態になることを予防し、並びに介護の知識及び方法の普及を推進するとともに、地域福祉の増進を図る。				主な利用者者/備考 船田東地区高齢者船田東自治会					
利用情報	(区分・単位)	平成23年度	前年比%	平成22年度	平成21年度	土地面積	830.00㎡		現況地目	宅地
	延利用者数(人)	1,640	104.1	1,575	2,685	土地所有形態	市有		借受面積	
	開館日数(日)	98	79.7	123	130	複合施設の有無	無			
	1日当たり利用者数(人)	16.7	130.7	12.8	20.7	用途地域	市街化調整区域			
	稼働率(%) (面積加重平均)	3.3	-	-	-	総延床面積	316.32㎡	築年数(主たる建物)	11年	
	面積当たり利用量 (人・台・戸/㎡)	5.2	-	-	-	建物所有状況	市有	未利用スペース	-	
	利用量当たりの市総負担額 (円/人・台・戸)	1,515	-	-	-	耐震診断(主たる建物)	新耐震	耐震補強(主たる建物)	新耐震	
	園児・児童・生徒数(人)	-	-	-	-	階数・構造(主たる建物)	地上1階・木造・亜鉛引鋼板			
	入居戸数(戸)・貸出冊数(冊)	-	-	-	-	建替費用(千円)	107,434			
	事務取扱件数(件)	-	-	-	-	建替費用等の1年当たりコスト(千円)⑬	2,448			
収入	(区分・単位)	平成23年度		平成22年度	平成21年度	(区分・単位)	平成23年度		平成22年度	平成21年度
		千円	構成比%	千円	千円		千円	構成比%	千円	千円
	市の収入計① (②+③)	0	-	0	0	市の支出計⑨ (指定管理料除く)	36	9.3	81	35
	使用料(減免後)②	0	-	0	0	施設のコスト	36	9.3	81	35
	その他③	0	-	0	0	事業のコスト	0	0.0	0	0
	《参考》 使用料減免額④	0	-	0	0	人に係るコスト	0	0.0	0	0
	指定管理者の収入計⑤	0	-	0	0	指定管理者の支出計⑩	352	90.7	383	404
	指定管理料⑥	0	-	0	0	施設のコスト	352	90.7	383	404
	利用料金収入⑦	0	-	0	0	自主事業以外のコスト	0	0.0	0	0
	自主事業収入	0	-	0	0	自主事業のコスト	0	0.0	0	0
その他収入	0	-	0	0	人に係るコスト	0	0.0	0	0	
収入合計⑧	0	-	0	0	支出合計⑪	388	100.0	464	439	
指定管理者の収支差引 (⑤-⑩)	△ 352	-	△ 383	△ 404						
使用料等の収入が支出合計に 占める割合[(①+(⑤-⑥))/⑪]	0.0	-	0.0	0.0	市負担 単年度市負担額⑫ (⑨-(①+⑥))	36	-	81	35	
使用料減免割合(%) (④÷(②+④+⑦))	-	-	-	-	建替費用等も含めた1年当 りの市総負担額(⑫+⑬)	2,484	-	2,529	2,483	

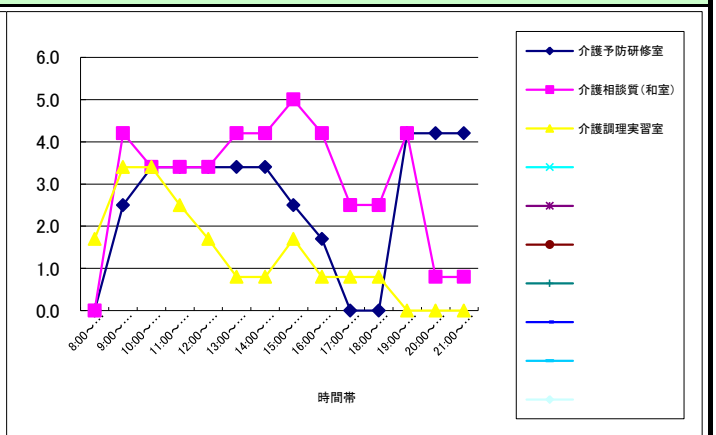
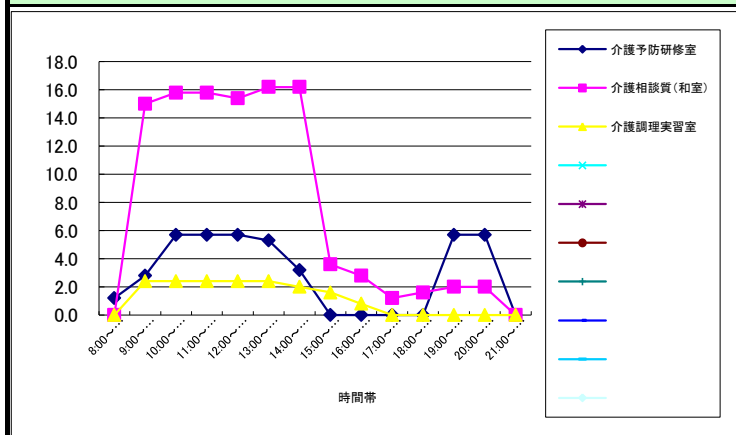


No	事業内容	利用者数	回数	平均利用者
1	集会(会議・講演・懇親)	727	47	15
2	文化活動(茶道・囲碁・工作・手芸・和裁・・・)	162	6	27
3	音楽(公演・合唱・詩吟・ロックンロール・・・)	6	2	3
4	スポーツ(卓球・ダンス・体操・太極拳・・・)			-
5	保育			-
6	その他	214	10	21
合計		1,109	65	67

稼働率

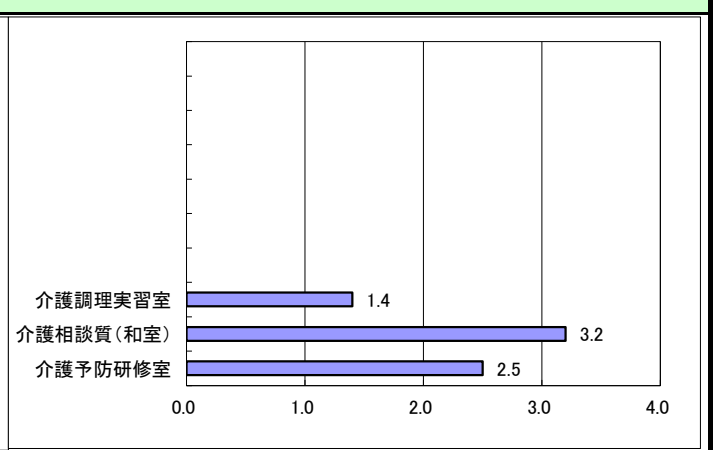
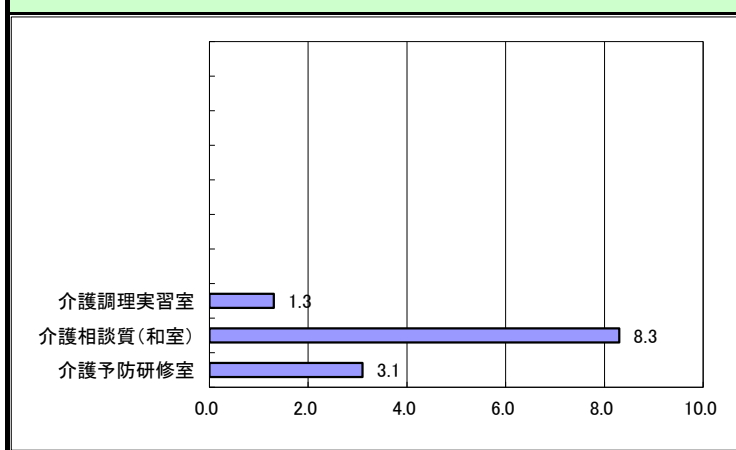
平日(時間帯別) 稼働率(%)

土日祝(時間帯別) 稼働率(%)



平日(年間平均) 稼働率(%)

土日祝(年間平均) 稼働率(%)



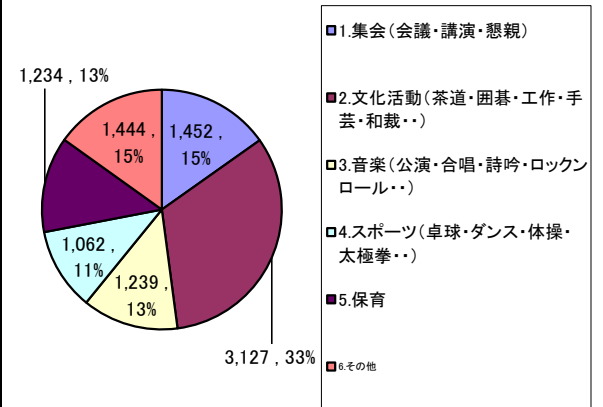
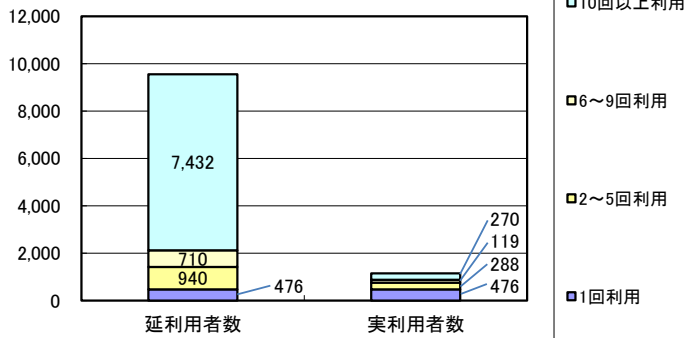
施設基本情報シート

施設番号	404				利用用途別分類	公民館・集会施設等					
施設名称	玉山就業改善センター				利用圏域別分類	コミュニティ地区圏域					
住所	玉山区好摩字野中69番地48				外観						
所管課	玉山総合事務所産業振興課										
開設年月日	昭和51年1月31日										
運営形態(指定管理者)	直営										
指定管理等契約期間											
指定管理者等名称					内部						
設置根拠法令											
設置条例	盛岡市就業改善センター条例										
開館時間	9時～21時										
休館日	月曜日(祝日の場合は翌休日でない日)										
設置目的	農村地域において、農業従事者とその希望及び能力に従って工業等へ就業することを促進することにより、農業と工業等との均衡ある発展に資するとともに、地域福祉の増進を図る施設として設置				市民 主な利用者/備考						
利用情報	(区分・単位)	平成23年度	前年比%	平成22年度	平成21年度	土地情報	土地面積	0.00㎡	現況地目		
	延利用者数(人)	10,388	100.2	10,364	12,165		土地所有形態	市有	借受面積		
	開館日数(日)	309	100.3	308	307		複合施設の有無	有	好摩地区公民館, 巻堀出張所		
	1日当たり利用者数(人)	33.6	99.9	33.6	39.6		用途地域	第二種中高層住居専用地域			
	稼働率(%) (面積加重平均)	15.2	-	-	-	建物情報	総延床面積	541.00㎡	築年数(主たる建物)	35年	
	面積当たり利用量 (人・台・戸/㎡)	19.2	-	-	-		建物所有状況	市有	未利用スペース	-	
	利用量当たりの市総負担額 (円/人・台・戸)	1,221	-	-	-		耐震診断(主たる建物)	診断対象外	耐震補強(主たる建物)	対象外	
	園児・児童・生徒数(人)	-	-	-	-		階数・構造(主たる建物)	地上2階・鉄筋コンクリート造・亜鉛引鋼板			
	入居戸数(戸)・貸出冊数(冊)	-	-	-	-		建替費用(千円)	189,350			
	事務取扱件数(件)	-	-	-	-		建替費用等の1年当たりコスト(千円)⑬	4,320			
収入	(区分・単位)	平成23年度		平成22年度	平成21年度	支出	(区分・単位)	平成23年度		平成22年度	平成21年度
		千円	構成比%	千円	千円			千円	構成比%	千円	千円
	市の収入計① (②+③)	47	100.0	46	46		市の支出計⑨ (指定管理料除く)	8,412	100.0	8,614	8,662
	使用料(減免後)②	47	100.0	46	46		施設のコスト	3,339	39.7	3,541	3,589
	その他③	0	0.0	0	0		事業のコスト	0	0.0	0	0
	《参考》 使用料減免額④	0	0.0	0	0		人に係るコスト	5,073	60.3	5,073	5,073
	指定管理者の収入計⑤	0	0.0	0	0		指定管理者の支出計⑩	0	0.0	0	0
	指定管理料⑥	0	0.0	0	0		施設のコスト	0	0.0	0	0
	利用料金収入⑦	0	0.0	0	0		自主事業以外のコスト	0	0.0	0	0
	自主事業収入	0	0.0	0	0		自主事業のコスト	0	0.0	0	0
その他収入	0	0.0	0	0	人に係るコスト	0	0.0	0	0		
収入合計⑧	47	100.0	46	46	支出合計⑪	8,412	100.0	8,614	8,662		
指定管理者の収支差引 (⑤-⑩)	0	-	0	0							
使用料等の収入が支出合計に 占める割合[(①+(⑤-⑥))/⑪]	0.6	-	0.5	0.5	市負担	単年度市負担額⑫ (⑨-①+⑥)	8,365	-	8,568	8,616	
使用料減免割合(%) (④÷(②+④+⑦))	0.0	-	0.0	0.0		建替費用等も含めた1年当 りの市総負担額(⑫+⑬)	12,685	-	12,888	12,936	

団体利用 及び 自主事業における延利用者数・実利用者数(人)

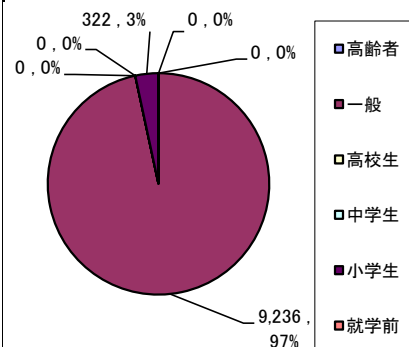
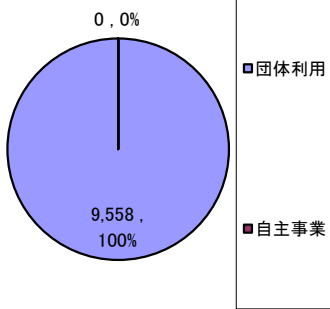
団体利用における内容(人)

① 延利用者数 9,558 人 ② 実利用者数 1,153 人 ①/② 平均利用回 8.3 回



利用形態

利用者の内訳

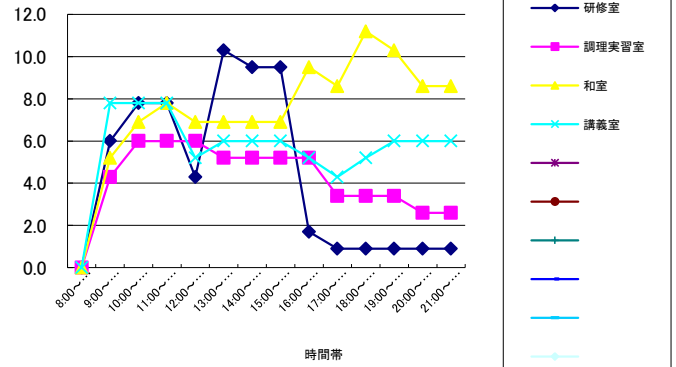
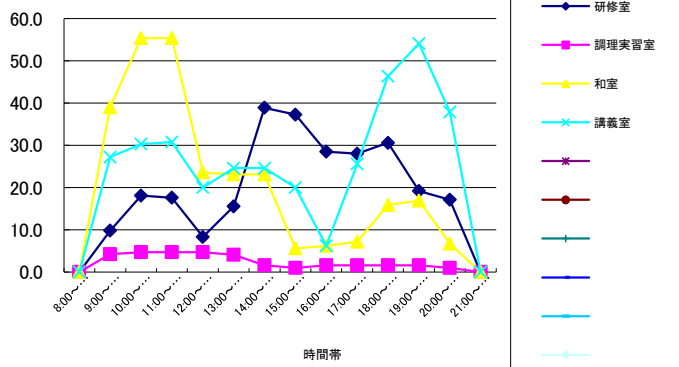


No	事業内容	利用者数	回数	平均利用者
1	集会(会議・講演・懇親)	1,452	60	24
2	文化活動(茶道・囲碁・工作・手芸・和裁..)	3,127	245	13
3	音楽(公演・合唱・詩吟・ロックンロール..)	1,239	127	10
4	スポーツ(卓球・ダンス・体操・太極拳..)	1,062	96	11
5	保育	1,234	63	20
6	その他	1,444	34	42
合計		9,558	625	120

稼働率

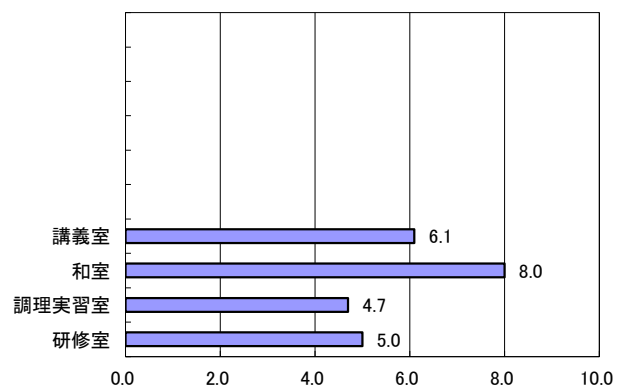
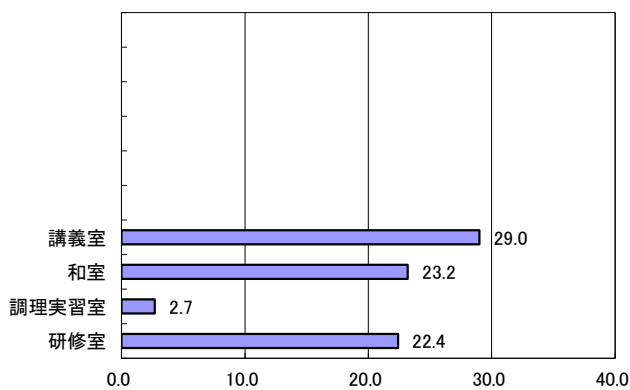
平日(時間帯別) 稼働率(%)

土日祝(時間帯別) 稼働率(%)



平日(年間平均) 稼働率(%)

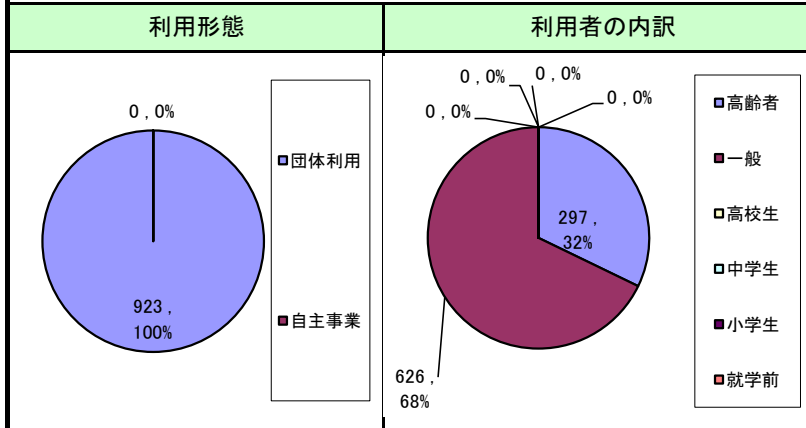
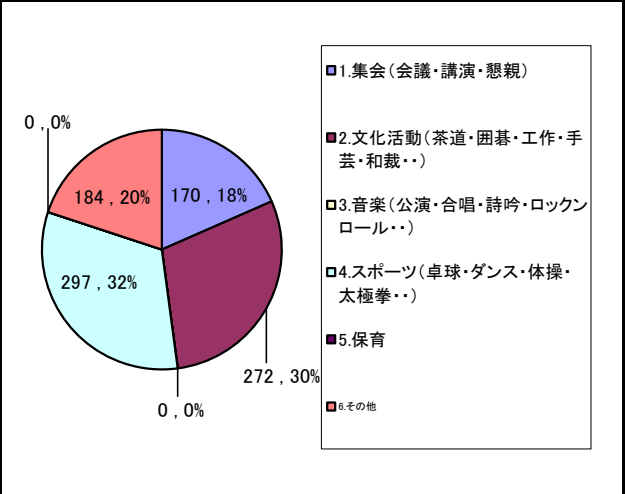
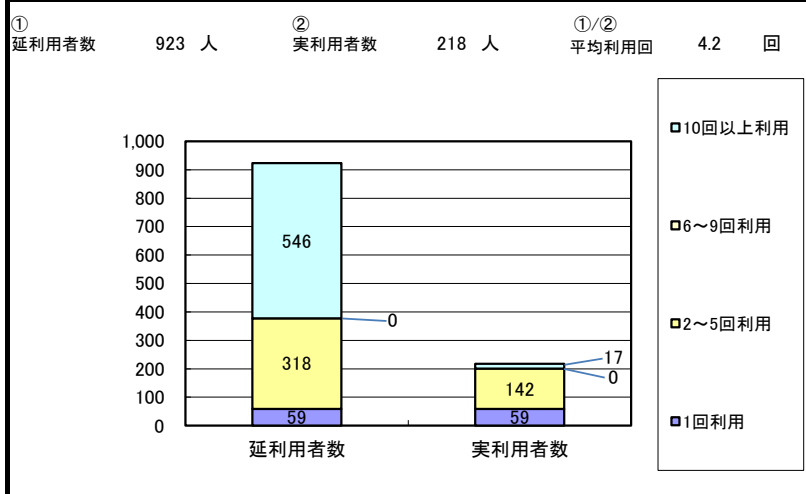
土日祝(年間平均) 稼働率(%)



施設基本情報シート

施設番号	405				利用用途別分類	公民館・集会施設等						
施設名称	姫神地区振興センター				利用圏域別分類	コミュニティ地区圏域						
住所	玉山区馬場字葛巻104番地1				外観							
所管課	玉山総合事務所産業振興課											
開設年月日	昭和56年3月20日											
運営形態(指定管理者)	指定管理者											
指定管理等契約期間	平成21年4月1日～平成26年3月31日											
指定管理者等名称	姫神自治会				内部							
設置根拠法令												
設置条例												
開館時間	9時～21時											
休館日												
設置目的	地域住民の交流, 農業者等の生活改善, 研修集会, 健康増進の場として活用されることを目的とする。				主な利用者/備考	地元住民						
利用情報	(区分・単位)	平成23年度	前年比%	平成22年度	平成21年度	土地情報	土地面積	1,970.60㎡		現況地目	宅地	
	延利用者数(人)	983	104.4	942	1,023		土地所有形態		借受面積			
	開館日数(日)	366	100.3	365	365		複合施設の有無	無				
	1日当たり利用者数(人)	2.7	104.1	2.6	2.8		用途地域	市街化調整区域				
	稼働率(%) (面積加重平均)	3.3	-	-	-	建物情報	総延床面積	219.73㎡	築年数(主たる建物)	31年		
	面積当たり利用量 (人・台・戸/㎡)	4.5	-	-	-		建物所有状況		未利用スペース	-		
	利用量当たりの市総負担額 (円/人・台・戸)	1,782	-	-	-		耐震診断(主たる建物)	診断対象外	耐震補強(主たる建物)	対象外		
	園児・児童・生徒数(人)		-				階数・構造(主たる建物)	地上1階・鉄筋コンクリート造・亜鉛引鋼板				
	入居戸数(戸)・貸出冊数(冊)		-				建替費用(千円)	76,906				
	事務取扱件数(件)		-				建替費用等の1年当たりコスト(千円)⑬	1,752				
収入	(区分・単位)	平成23年度		平成22年度	平成21年度	支出	(区分・単位)	平成23年度		平成22年度	平成21年度	
		千円	構成比%	千円	千円			千円	構成比%	千円	千円	
	市の収入計① (②+③)	0	0.0	0	0		市の支出計⑨ (指定管理料除く)	0	0.0	0	0	
	使用料(減免後)②	0	0.0	0	0		施設のコスト	0	0.0	0	0	
	その他③	0	0.0	0	0		事業のコスト	0	0.0	0	0	
	《参考》 使用料減免額④	0	0.0	0	0		人に係るコスト	0	0.0	0	0	
	指定管理者の収入計⑤	824	100.0	822	857		指定管理者の支出計⑩	717	100.0	691	734	
	指定管理料⑥	0	0.0	0	0		施設のコスト	190	26.5	187	175	
	利用料金収入⑦	0	0.0	0	0		自主事業以外のコスト	0	0.0	0	0	
	自主事業収入	824	100.0	822	857		自主事業のコスト	527	73.5	504	559	
その他収入	0	0.0	0	0	人に係るコスト	0	0.0	0	0			
収入合計⑧	824	100.0	822	857	支出合計⑪	717	100.0	691	734			
指定管理者の収支差引 (⑤-⑩)	107	-	131	123								
使用料等の収入が支出合計に 占める割合[(①+(⑤-⑥))/⑪]	114.9	-	119.0	116.8	市負担	単年度市負担額⑫ (⑨-①+⑥)	0	-	0	0		
使用料減免割合(%) (④÷(②+④+⑦))	-	-	-	-		建替費用等も含めた1年当 りの市総負担額(⑫+⑬)	1,752	-	1,752	1,752		

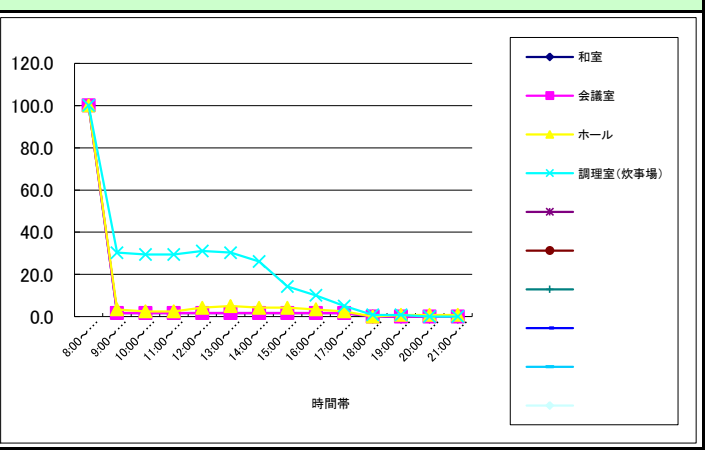
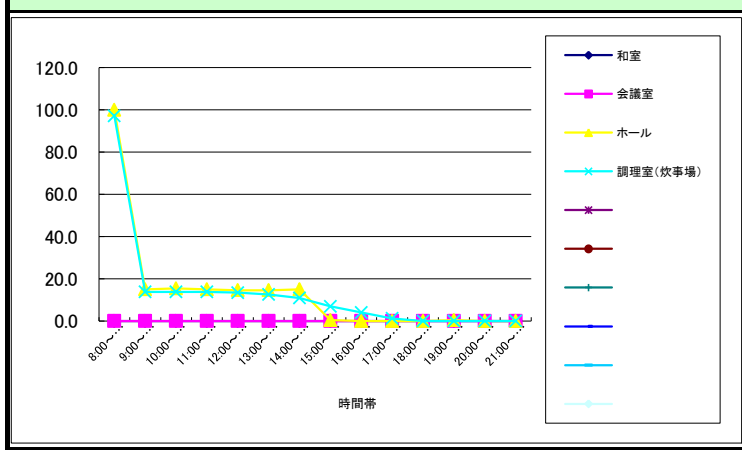
団体利用及び自主事業における延利用者数・実利用者数(人) 団体利用における内容(人)



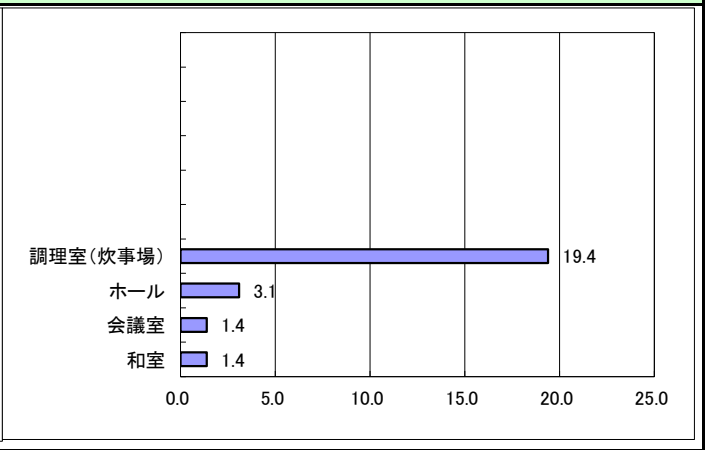
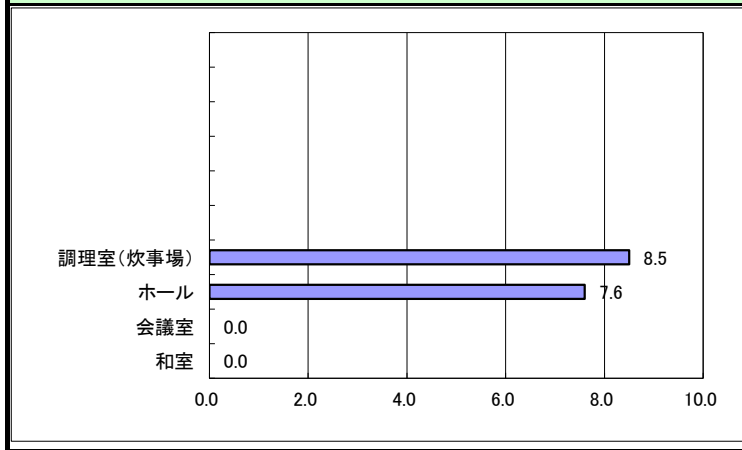
No	事業内容	利用者数	回数	平均利用者
1	集会(会議・講演・懇親)	170	14	12
2	文化活動(茶道・囲碁・工作・手芸・和裁・・・)	272	79	3
3	音楽(公演・合唱・詩吟・ロックンロール・・・)			-
4	スポーツ(卓球・ダンス・体操・太極拳・・・)	297	33	9
5	保育			-
6	その他	184	4	46
合計		923	130	71

稼働率

平日(時間帯別)稼働率(%) 土日祝(時間帯別)稼働率(%)

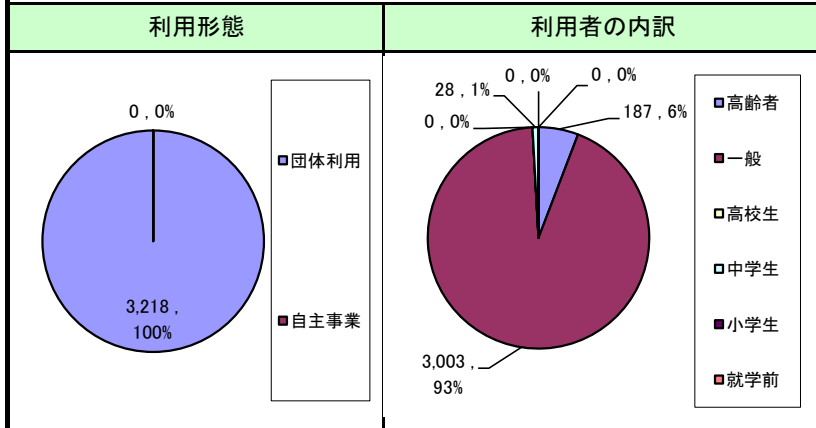
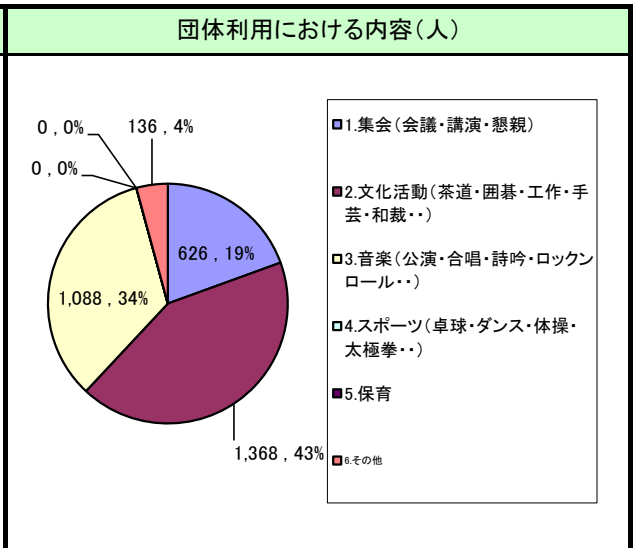
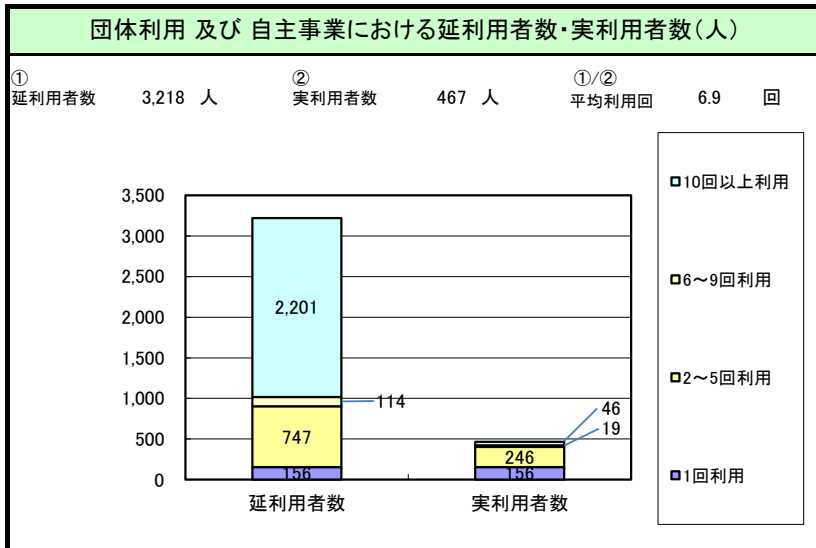


平日(年間平均)稼働率(%) 土日祝(年間平均)稼働率(%)



施設基本情報シート

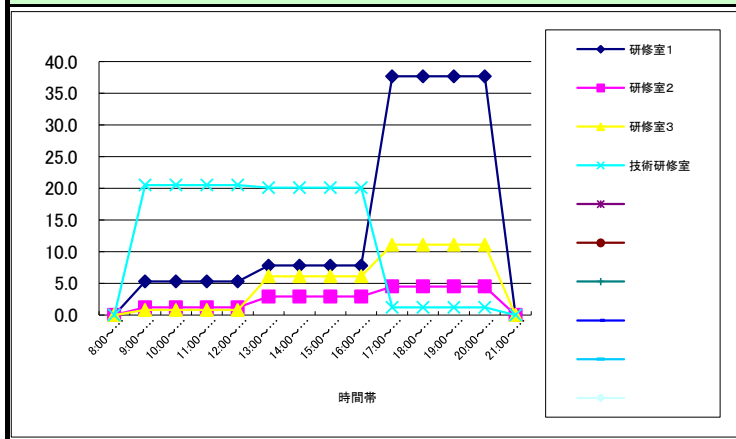
施設番号	407				利用用途別分類	公民館・集会施設等						
施設名称	浜民勤労者研修センター				利用圏域別分類	コミュニティ地区圏域						
住所	玉山区浜民字浜民13番地				外観							
所管課	玉山総合事務所産業振興課											
開設年月日	平成10年4月1日											
運営形態(指定管理者)	直営											
指定管理等契約期間												
指定管理者等名称					内部							
設置根拠法令												
設置条例												
開館時間	9時～21時											
休館日												
設置目的	工業従事者、技術者の研鑽を行う。				主な利用者/備考	陶芸・俳句・短歌・吹奏楽サークル活動、企業(福祉関係含む)、自治会						
利用情報	(区分・単位)	平成23年度	前年比%	平成22年度	平成21年度	土地情報	土地面積	1,301.30㎡		現況地目	宅地	
	延利用者数(人)	3,218	121.4	2,650	3,795		土地所有形態	市有		借受面積		
	開館日数(日)	359	100.0	359	359		複合施設の有無	無				
	1日当たり利用者数(人)	9.0	121.4	7.4	10.6		用途地域	近隣商業地域				
	稼働率(%) (面積加重平均)	10.2	-	-	-	建物情報	総延床面積	258.29㎡	築年数(主たる建物)	13年		
	面積当たり利用量 (人・台・戸/㎡)	12.5	-	-	-		建物所有状況	市有	未利用スペース	-		
	利用量当たりの市総負担額 (円/人・台・戸)	736	-	-	-		耐震診断(主たる建物)	新耐震	耐震補強(主たる建物)	新耐震		
	園児・児童・生徒数(人)	-	-	-	-		階数・構造(主たる建物)	地上1階・木造・亜鉛引鋼板				
	入居戸数(戸)・貸出冊数(冊)	-	-	-	-		建替費用(千円)	51,658				
	事務取扱件数(件)	-	-	-	-		建替費用等の1年当たりコスト(千円)⑬	1,206				
収入	(区分・単位)	平成23年度		平成22年度	平成21年度	支出	(区分・単位)	平成23年度		平成22年度	平成21年度	
		千円	構成比%	千円	千円			千円	構成比%	千円	千円	
	市の収入計① (②+③)	141	100.0	162	219		市の支出計⑨ (指定管理料除く)	1,302	100.0	1,325	722	
	使用料(減免後)②	141	100.0	162	219		施設のコスト	1,302	100.0	1,325	722	
	その他③	0	0.0	0	0		事業のコスト	0	0.0	0	0	
	《参考》 使用料減免額④	0	0.0	0	0		人に係るコスト	0	0.0	0	0	
	指定管理者の収入計⑤	0	0.0	0	0		指定管理者の支出計⑩	0	0.0	0	0	
	指定管理料⑥	0	0.0	0	0		施設のコスト	0	0.0	0	0	
	利用料金収入⑦	0	0.0	0	0		自主事業以外のコスト	0	0.0	0	0	
	自主事業収入	0	0.0	0	0		自主事業のコスト	0	0.0	0	0	
その他収入	0	0.0	0	0	人に係るコスト	0	0.0	0	0			
収入合計⑧	141	100.0	162	219	支出合計⑪	1,302	100.0	1,325	722			
指定管理者の収支差引 (⑤-⑩)	0	-	0	0								
使用料等の収入が支出合計に 占める割合[(①+(⑤-⑥))/⑪]	10.8	-	12.2	30.3	市負担	単年度市負担額⑫ (⑨-①+⑥)	1,161	-	1,163	503		
使用料減免割合(%) (④÷(②+④+⑦))	0.0	-	0.0	0.0		建替費用等も含めた1年当 たりの市総負担額(⑫+⑬)	2,367	-	2,369	1,709		



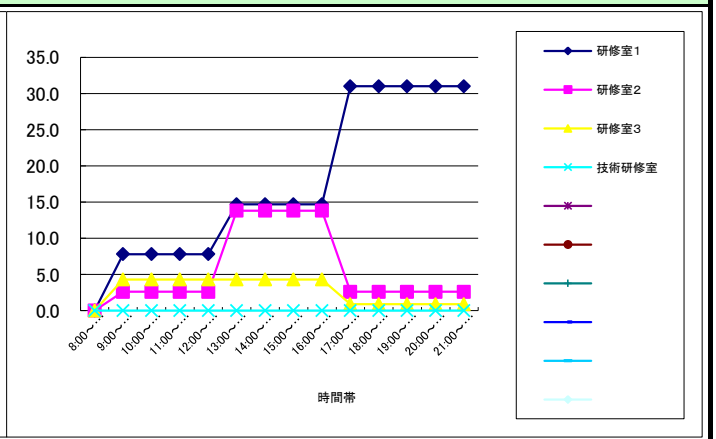
No	事業内容	利用者数	回数	平均利用者
1	集会(会議・講演・懇親)	626	41	15
2	文化活動(茶道・囲碁・工作・手芸・和裁・・・)	1,368	132	10
3	音楽(公演・合唱・詩吟・ロックンロール・・・)	1,088	116	9
4	スポーツ(卓球・ダンス・体操・太極拳・・・)			-
5	保育			-
6	その他	136	40	3
合計		3,218	329	38

稼働率

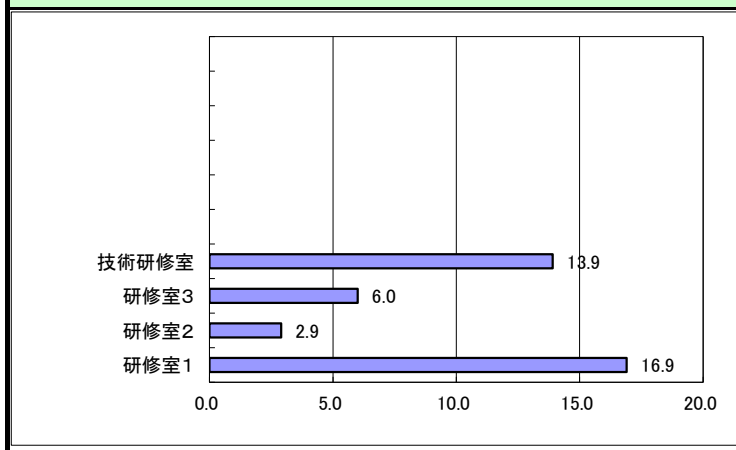
平日(時間帯別) 稼働率(%)



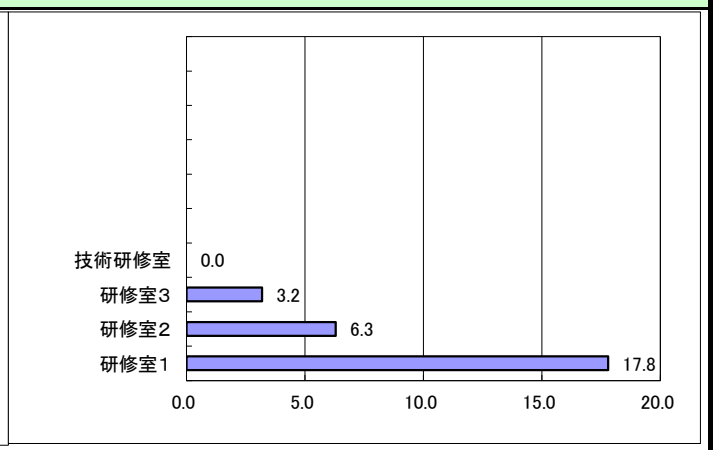
土日祝(時間帯別) 稼働率(%)



平日(年間平均) 稼働率(%)



土日祝(年間平均) 稼働率(%)

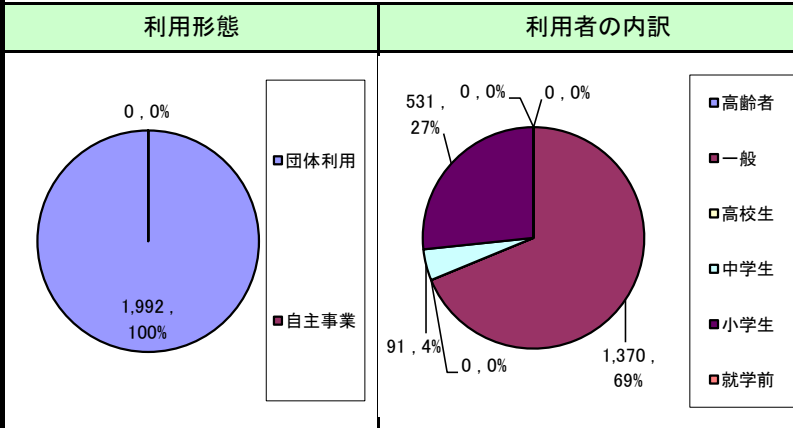
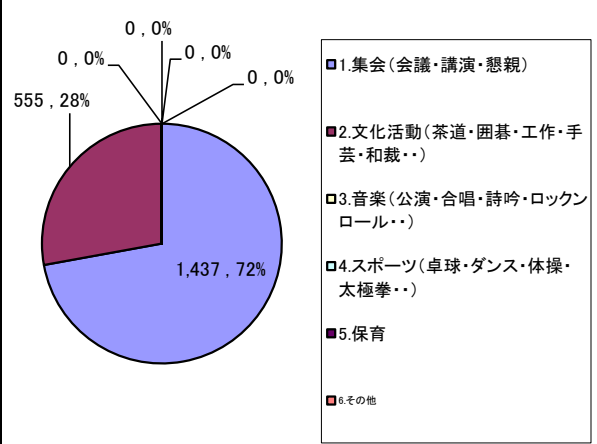
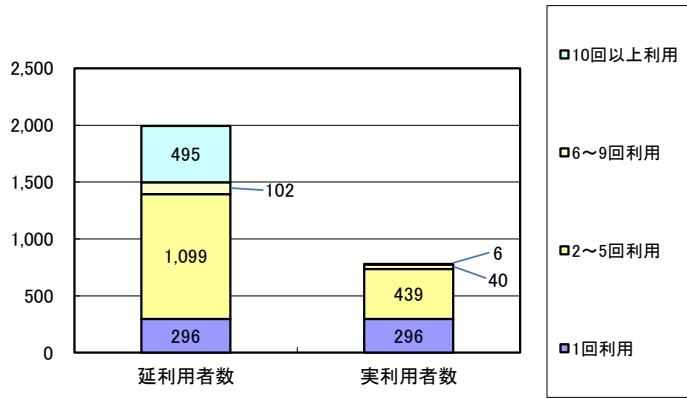


施設基本情報シート

施設番号	409				利用用途別分類	公民館・集会施設等						
施設名称	農民研修センター				利用圏域別分類	コミュニティ地区圏域						
住所	玉山区下田字仲平59番地124				外観							
所管課	玉山総合事務所産業振興課											
開設年月日	昭和53年3月22日											
運営形態(指定管理者)	指定管理者											
指定管理等契約期間	平成21年4月1日～平成26年3月31日											
指定管理者等名称	農民研修センター管理運営委員会				内部							
設置根拠法令												
設置条例	盛岡市農民研修センター条例施行規則											
開館時間	9時～21時											
休館日												
設置目的	農民研修センターを設置することにより稲作及び畑作栽培技術の改善並びに畜産振興技術の改善等近代営農技術の研修を図り農業経営の安定に寄与することを目的とする。				主な利用者／備考	地元住民						
利用情報	(区分・単位)	平成23年度	前年比%	平成22年度	平成21年度	土地情報	土地面積	1,075.51㎡		現況地目	宅地	
	延利用者数(人)	1,992	157.7	1,263	1,156		土地所有形態			借受面積		
	開館日数(日)	366	100.3	365	365		複合施設の有無	無				
	1日当たり利用者数(人)	5.4	157.3	3.5	3.2		用途地域	市街化調整区域				
	稼働率(%) (面積加重平均)	2.4	-	-	-	建物情報	総延床面積	385.00㎡	築年数(主たる建物)	34年		
	面積当たり利用量 (人・台・戸/㎡)	5.2	-	-	-		建物所有状況	未利用スペース		-		
	利用量当たりの市総負担額 (円/人・台・戸)	1,444	-	-	-		耐震診断(主たる建物)	診断対象外	耐震補強(主たる建物)	対象外		
	園児・児童・生徒数(人)	-					階数・構造(主たる建物)	地上1階・鉄骨造・亜鉛引鋼板				
	入居戸数(戸)・貸出冊数(冊)	-					建替費用(千円)	115,500				
	事務取扱件数(件)	-					建替費用等の1年当たりコスト(千円)⑬	2,876				
収入	(区分・単位)	平成23年度		平成22年度	平成21年度	支出	(区分・単位)	平成23年度		平成22年度	平成21年度	
		千円	構成比%	千円	千円			千円	構成比%	千円	千円	
	市の収入計① (②+③)	0	0.0	0	0		市の支出計⑨ (指定管理料除く)	0	0.0	0	0	
	使用料(減免後)②	0	0.0	0	0		施設のコスト	0	0.0	0	0	
	その他③	0	0.0	0	0		事業のコスト	0	0.0	0	0	
	《参考》 使用料減免額④	0	0.0	0	0		人に係るコスト	0	0.0	0	0	
	指定管理者の収入計⑤	772	100.0	1,080	936		指定管理者の支出計⑩	212	100.0	591	173	
	指定管理料⑥	0	0.0	0	0		施設のコスト	212	100.0	591	173	
	利用料金収入⑦	39	5.1	72	0		自主事業以外のコスト	0	0.0	0	0	
	自主事業収入	0	0.0	0	0		自主事業のコスト	0	0.0	0	0	
その他収入	733	94.9	1,008	936	人に係るコスト	0	0.0	0	0			
収入合計⑧	772	100.0	1,080	936	支出合計⑪	212	100.0	591	173			
指定管理者の収支差引 (⑤-⑩)	560	-	489	763								
使用料等の収入が支出合計に占める割合[(①+(⑤-⑥))/⑪]	364.2	-	182.7	541.0	市負担	単年度市負担額⑫ (⑨-①+⑥)	0	-	0	0		
使用料減免割合(%) (④÷(②+④+⑦))	0.0	-	0.0	-		建替費用等も含めた1年当たりの市総負担額(⑫+⑬)	2,876	-	2,876	2,876		

団体利用 及び 自主事業における延利用者数・実利用者数(人) 団体利用における内容(人)

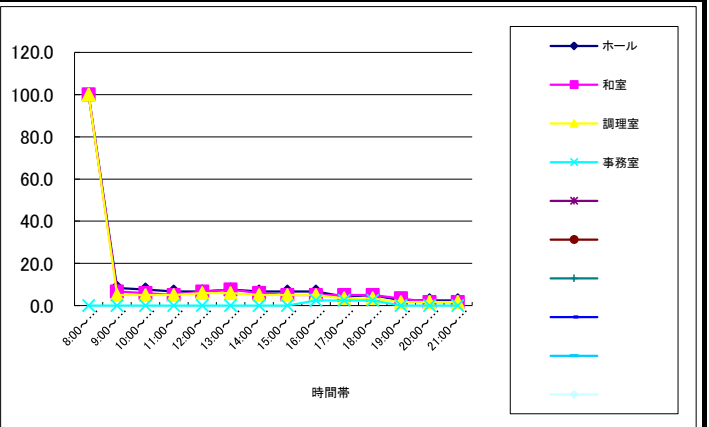
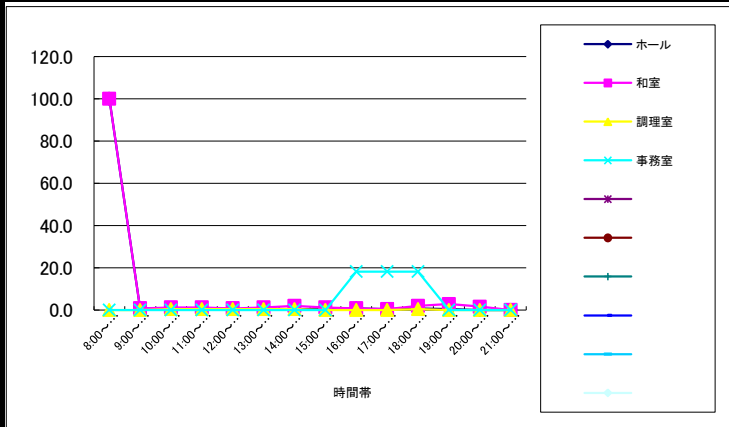
① 延利用者数 1,992 人 ② 実利用者数 781 人 ①/② 平均利用回 2.6 回



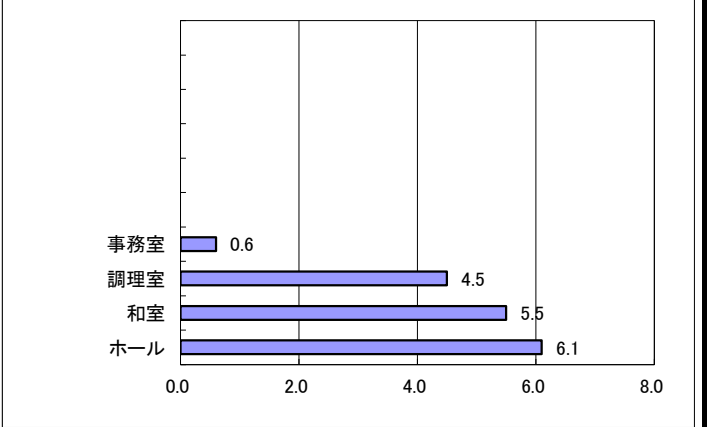
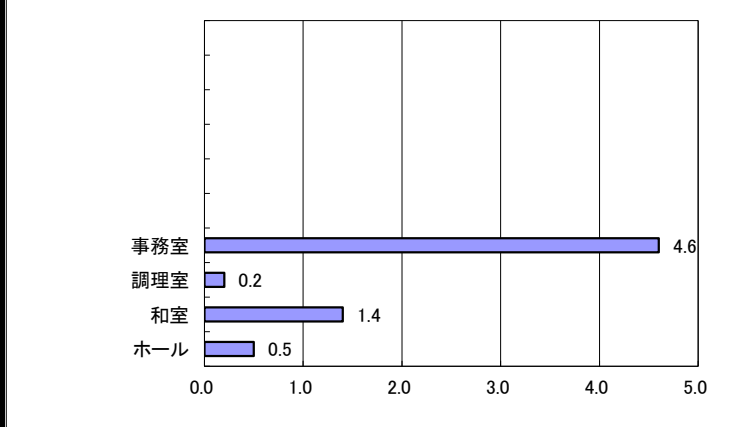
No	事業内容	利用者数	回数	平均利用者
1	集会(会議・講演・懇親)	1,437	31	46
2	文化活動(茶道・囲碁・工作・手芸・和裁・・・)	555	61	9
3	音楽(公演・合唱・詩吟・ロックンロール・・・)			-
4	スポーツ(卓球・ダンス・体操・太極拳・・・)			-
5	保育			-
6	その他			-
合計		1,992	92	55

稼働率

平日(時間帯別) 稼働率(%) 土日祝(時間帯別) 稼働率(%)

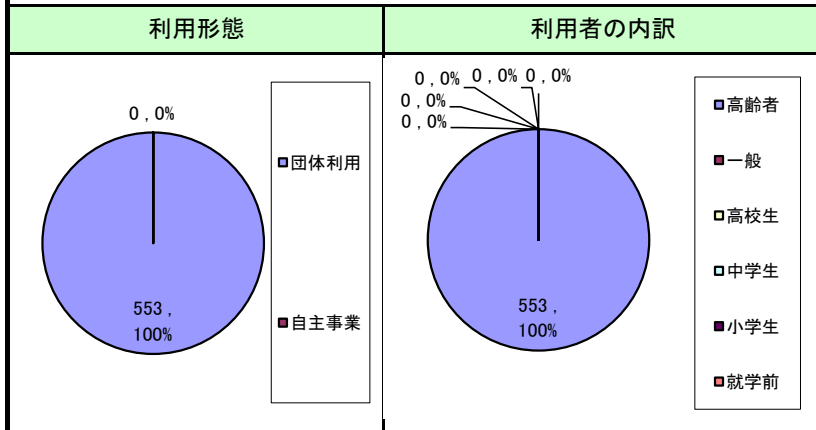
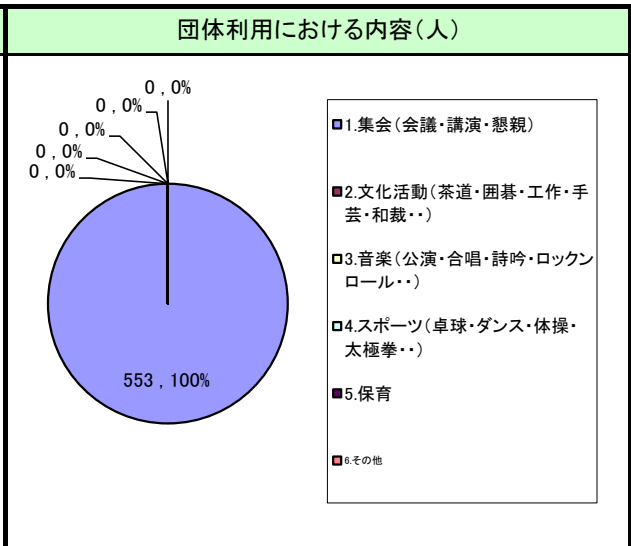
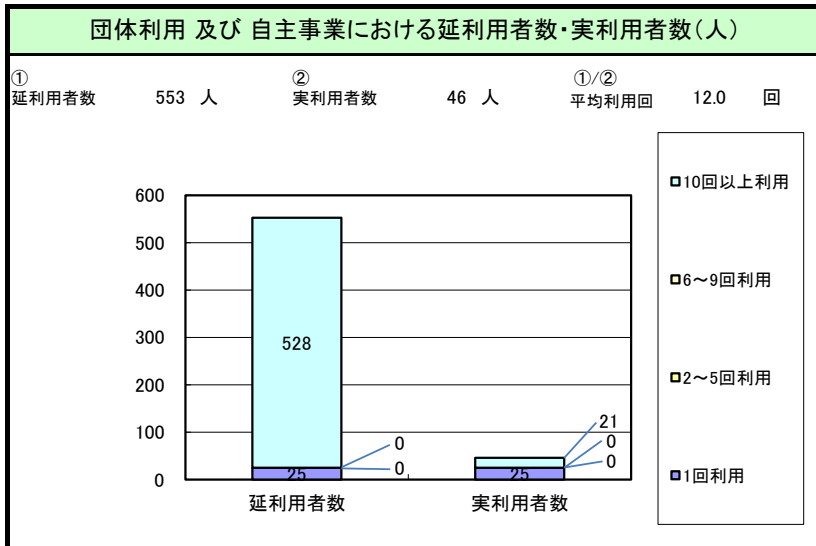


平日(年間平均) 稼働率(%) 土日祝(年間平均) 稼働率(%)



施設基本情報シート

施設番号	411				利用用途別分類	公民館・集会施設等						
施設名称	玉山生活改善センター				利用圏域別分類	コミュニティ地区圏域						
住所	玉山区日戸字鷹高28番地2				外観							
所管課	玉山総合事務所産業振興課											
開設年月日	昭和46年12月23日											
運営形態(指定管理者)	直営											
指定管理等契約期間												
指定管理者等名称					内部							
設置根拠法令												
設置条例	盛岡市生活改善センター条例											
開館時間	9時～17時											
休館日	土曜日, 日曜日, 国民の祝日											
設置目的	地域住民の生活改善の促進を図るため, 研修, 集会その他の活動のための施設				主な利用者/備考	住民						
利用情報	(区分・単位)	平成23年度	前年比%	平成22年度	平成21年度	土地情報	土地面積	1,114.68㎡		現況地目	宅地	
	延利用者数(人)	1,071	87.6	1,222	3,078		土地所有形態	市有		借受面積		
	開館日数(日)	244	100.0	244	245		複合施設の有無	無				
	1日当たり利用者数(人)	4.4	87.6	5.0	12.6		用途地域	市街化調整区域				
	稼働率(%) (面積加重平均)	2.6	-	-	-	建物情報	総延床面積	382.10㎡	築年数(主たる建物)	40年		
	面積当たり利用量 (人・台・戸/㎡)	2.8	-	-	-		建物所有状況	市有	未利用スペース	30%		
	利用量当たりの市総負担額 (円/人・台・戸)	3,030	-	-	-		耐震診断(主たる建物)	診断対象外	耐震補強(主たる建物)	対象外		
	園児・児童・生徒数(人)	-	-	-	-		階数・構造(主たる建物)	地上2階・鉄筋コンクリート造・亜鉛引鋼板				
	入居戸数(戸)・貸出冊数(冊)	-	-	-	-		建替費用(千円)	114,630				
	事務取扱件数(件)	-	-	-	-		建替費用等の1年当たりコスト(千円)⑬	2,853				
収入	(区分・単位)	平成23年度		平成22年度	平成21年度	支出	(区分・単位)	平成23年度		平成22年度	平成21年度	
		千円	構成比%	千円	千円			千円	構成比%	千円	千円	
	市の収入計① (②+③)	0	-	0	0		市の支出計⑨ (指定管理料除く)	392	100.0	570	4,843	
	使用料(減免後)②	0	-	0	0		施設のコスト	224	57.1	408	4,500	
	その他③	0	-	0	0		事業のコスト	168	42.9	162	343	
	《参考》 使用料減免額④	0	-	0	0		人に係るコスト	0	0.0	0	0	
	指定管理者の収入計⑤	0	-	0	0		指定管理者の支出計⑩	0	0.0	0	0	
	指定管理料⑥	0	-	0	0		施設のコスト	0	0.0	0	0	
	利用料金収入⑦	0	-	0	0		自主事業以外のコスト	0	0.0	0	0	
	自主事業収入	0	-	0	0		自主事業のコスト	0	0.0	0	0	
その他収入	0	-	0	0	人に係るコスト	0	0.0	0	0			
収入合計⑧	0	-	0	0	支出合計⑪	392	100.0	570	4,843			
指定管理者の収支差引 (⑤-⑩)	0	-	0	0								
使用料等の収入が支出合計に 占める割合[(①+(⑤-⑥))/⑪]	0.0	-	0.0	0.0	市負担	単年度市負担額⑫ (⑨-①+⑥)	392	-	570	4,843		
使用料減免割合(%) (④÷(②+④+⑦))	-	-	-	-		建替費用等も含めた1年当 りの市総負担額(⑫+⑬)	3,245	-	3,423	7,696		

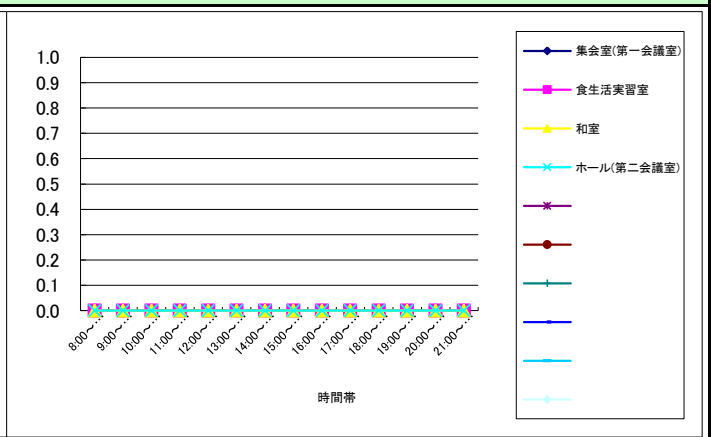
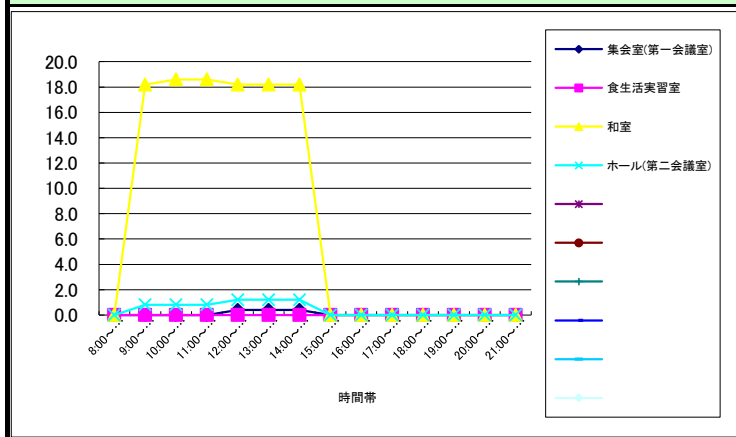


No	事業内容	利用者数	回数	平均利用者
1	集会(会議・講演・懇親)	553	48	12
2	文化活動(茶道・囲碁・工作・手芸・和裁・・・)			-
3	音楽(公演・合唱・詩吟・ロックンロール・・・)			-
4	スポーツ(卓球・ダンス・体操・太極拳・・・)			-
5	保育			-
6	その他			-
合計		553	48	12

稼働率

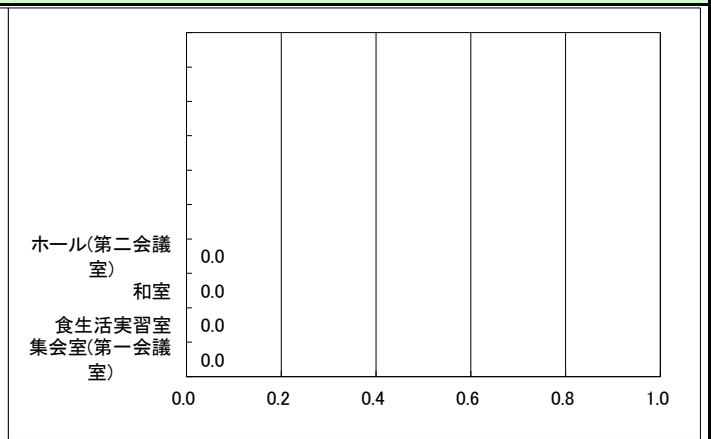
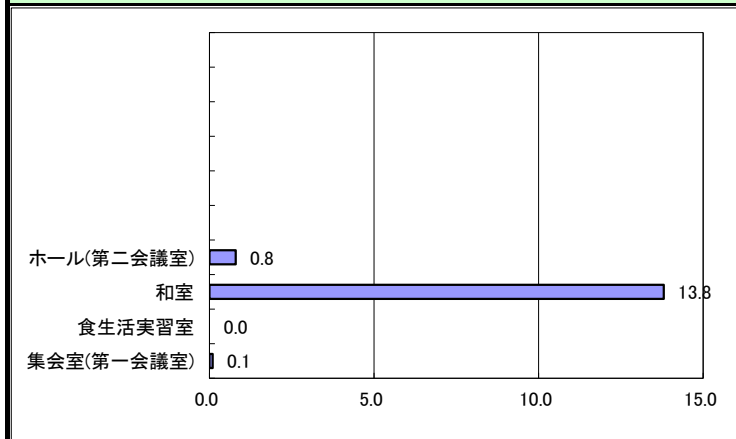
平日(時間帯別) 稼働率(%)

土日祝(時間帯別) 稼働率(%)



平日(年間平均) 稼働率(%)

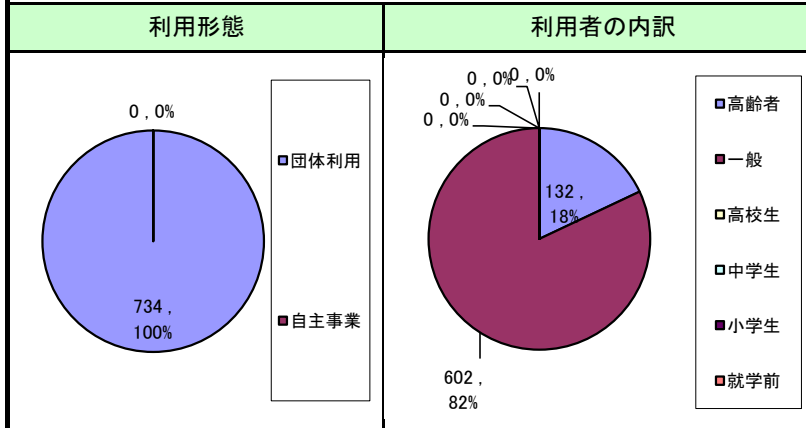
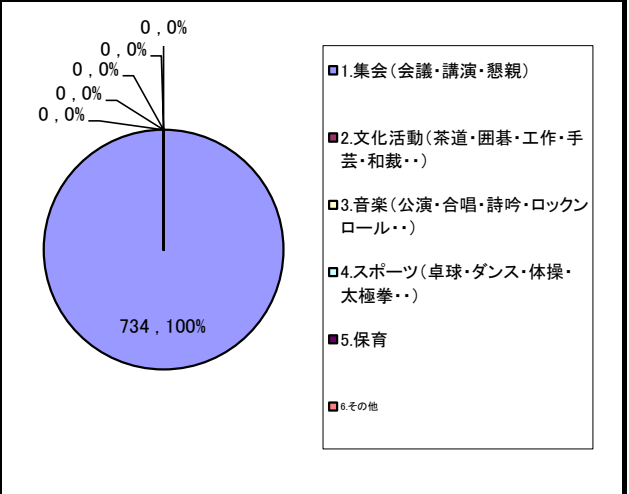
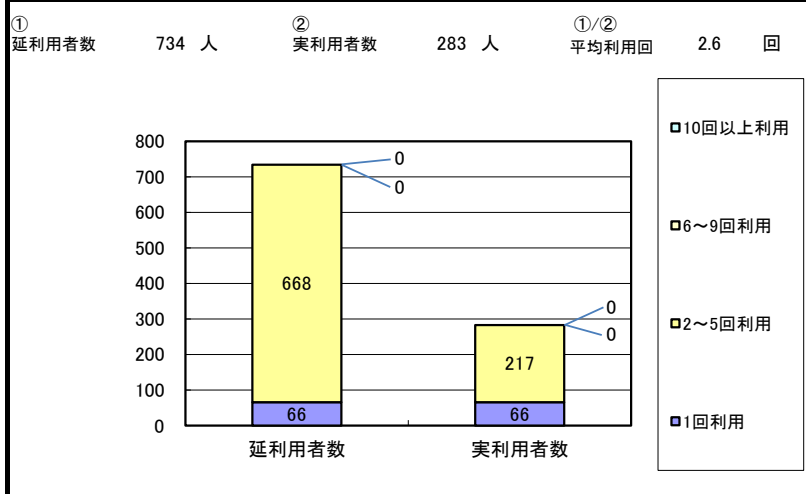
土日祝(年間平均) 稼働率(%)



施設基本情報シート

施設番号	412				利用用途別分類	公民館・集会施設等						
施設名称	町村活性化センター				利用圏域別分類	コミュニティ地区圏域						
住所	玉山区藪川字町村75番地1				外観							
所管課	玉山総合事務所産業振興課											
開設年月日	平成09年1月30日											
運営形態(指定管理者)	指定管理者											
指定管理等契約期間	平成21年4月1日～平成26年3月31日											
指定管理者等名称	藪川地区活性化推進協議会				内部							
設置根拠法令												
設置条例	盛岡市活性化センター条例											
開館時間	8時30分～21時											
休館日												
設置目的	農村地域の活性化及び農業の振興を図る(条例第2条)				主な利用者/備考	藪川活性化協議会, 盛岡市, 消防町村班など						
利用情報	(区分・単位)	平成23年度	前年比%	平成22年度	平成21年度	土地情報	土地面積	3,621.00㎡		現況地目	宅地	
	延利用者数(人)	1,513	93.6	1,617	1,738		土地所有形態		借受面積			
	開館日数(日)	366	100.3	365	365		複合施設の有無	無				
	1日当たり利用者数(人)	4.1	93.3	4.4	4.8		用途地域	その他				
	稼働率(%) (面積加重平均)	4.9	-	-	-	建物情報	総延床面積	539.92㎡	築年数(主たる建物)	15年		
	面積当たり利用量 (人・台・戸/㎡)	2.8	-	-	-		建物所有状況		未利用スペース	-		
	利用量当たりの市総負担額 (円/人・台・戸)	2,970	-	-	-		耐震診断(主たる建物)	新耐震	耐震補強(主たる建物)	新耐震		
	園児・児童・生徒数(人)		-				階数・構造(主たる建物)	地上1階・鉄筋コンクリート造・亜鉛引鋼板				
	入居戸数(戸)・貸出冊数(冊)		-				建替費用(千円)	161,976				
	事務取扱件数(件)		-				建替費用等の1年当たりコスト(千円)⑬	4,026				
収入	(区分・単位)	平成23年度		平成22年度	平成21年度	支出	(区分・単位)	平成23年度		平成22年度	平成21年度	
		千円	構成比%	千円	千円			千円	構成比%	千円	千円	
	市の収入計① (②+③)	0	0.0	0	0		市の支出計⑨ (指定管理料除く)	234	34.5	234	234	
	使用料(減免後)②	0	0.0	0	0		施設のコスト	0	0.0	0	0	
	その他③	0	0.0	0	0		事業のコスト	234	34.5	234	234	
	《参考》 使用料減免額④	0	0.0	0	0		人に係るコスト	0	0.0	0	0	
	指定管理者の収入計⑤	468	100.0	461	480		指定管理者の支出計⑩	445	65.5	446	444	
	指定管理料⑥	234	50.0	234	234		施設のコスト	445	65.5	446	444	
	利用料金収入⑦	0	0.0	0	0		自主事業以外のコスト	0	0.0	0	0	
	自主事業収入	0	0.0	0	0		自主事業のコスト	0	0.0	0	0	
その他収入	234	50.0	227	246	人に係るコスト	0	0.0	0	0			
収入合計⑧	468	100.0	461	480	支出合計⑪	679	100.0	680	678			
指定管理者の収支差引 (⑤-⑩)	23	-	15	36								
使用料等の収入が支出合計に 占める割合[(①+(⑤-⑥))/⑪]	34.5	-	33.4	36.3	市負担	単年度市負担額⑫ (⑨-①+⑥)	468	-	468	468		
使用料減免割合(%) (④÷(②+④+⑦))	-	-	-	-		建替費用等も含めた1年当 りの市総負担額(⑫+⑬)	4,494	-	4,494	4,494		

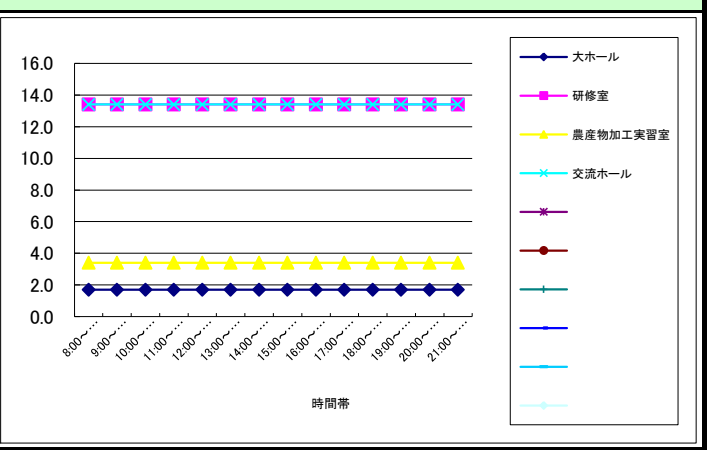
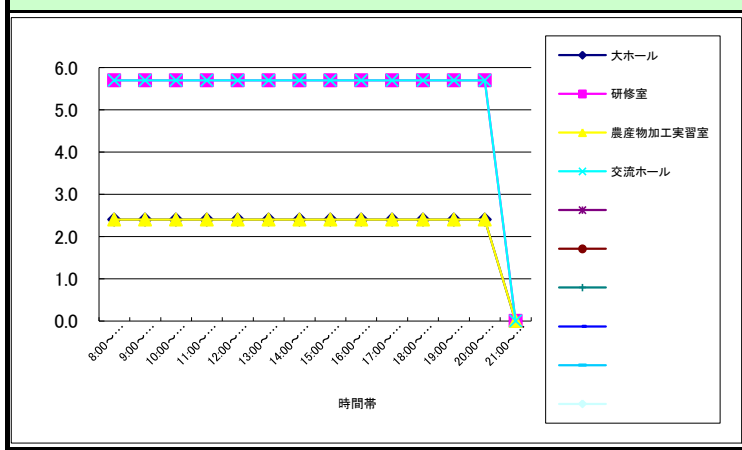
団体利用 及び 自主事業における延利用者数・実利用者数(人) **団体利用における内容(人)**



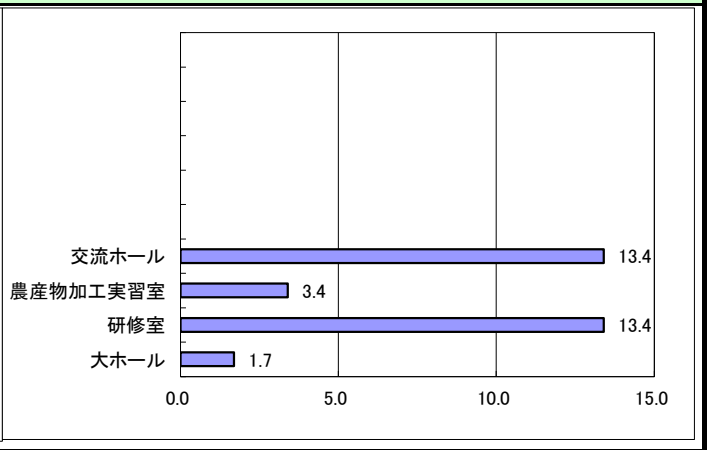
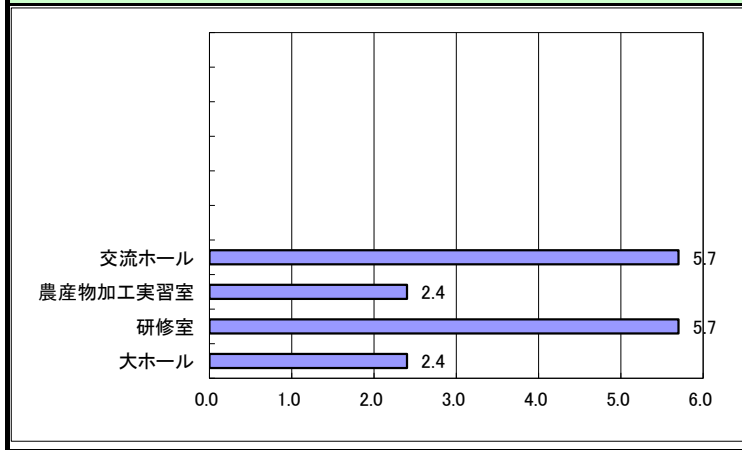
No	事業内容	利用者数	回数	平均利用者
1	集会(会議・講演・懇親)	734	26	28
2	文化活動(茶道・囲碁・工作・手芸・和裁・・・)			-
3	音楽(公演・合唱・詩吟・ロックンロール・・・)			-
4	スポーツ(卓球・ダンス・体操・太極拳・・・)			-
5	保育			-
6	その他		2	0
合計		734	28	28

稼働率

平日(時間帯別) 稼働率(%) **土日祝(時間帯別) 稼働率(%)**



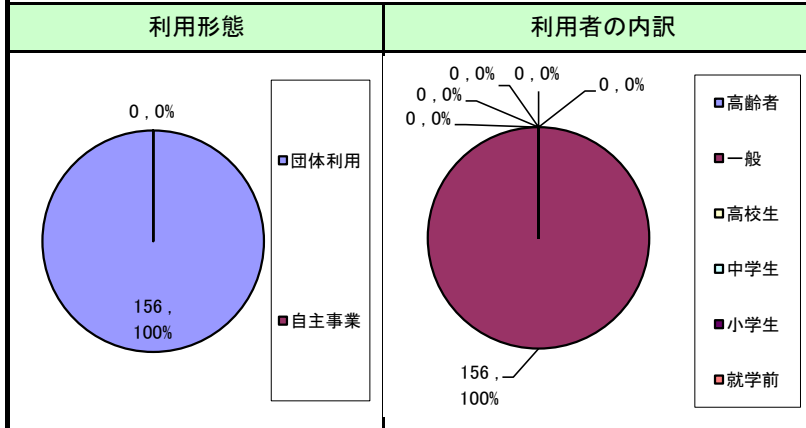
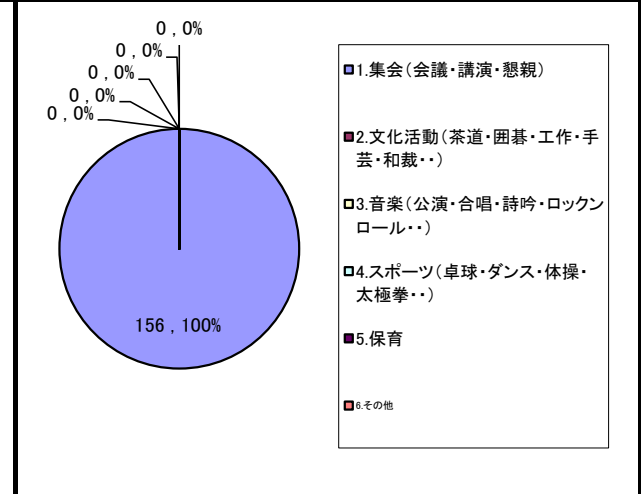
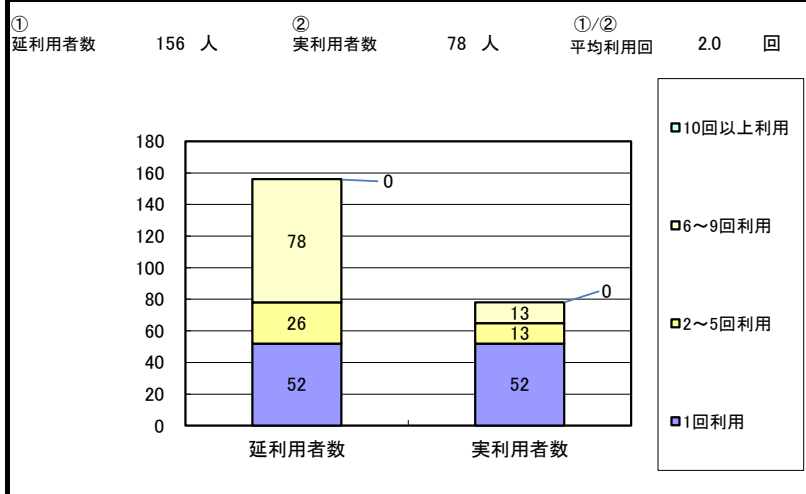
平日(年間平均) 稼働率(%) **土日祝(年間平均) 稼働率(%)**



施設基本情報シート

施設番号	414				利用用途別分類	公民館・集会施設等						
施設名称	岩洞生活改善センター				利用圏域別分類	コミュニティ地区圏域						
住所	玉山区藪川字外山35番地44				外観							
所管課	玉山総合事務所産業振興課											
開設年月日	昭和55年3月20日											
運営形態(指定管理者)	指定管理者											
指定管理等契約期間	平成21年4月1日～平成26年3月31日											
指定管理者等名称	藪川地区活性化推進協議会				内部							
設置根拠法令												
設置条例												
開館時間	9時～21時											
休館日												
設置目的	地域の農林業振興や農村生活の向上を図るため、地域住民の学習や集会や生活改善実践の場として、更には豊かな農山村づくりの拠点となる施設として設置された。				主な利用者／備考	地元住民						
利用情報	(区分・単位)	平成23年度	前年比%	平成22年度	平成21年度	土地情報	土地面積	468.86㎡		現況地目	宅地	
	延利用者数(人)	156	122.8	127	336		土地所有形態			借受面積		
	開館日数(日)	366	100.3	365	365		複合施設の有無	無				
	1日当たり利用者数(人)	0.4	122.4	0.3	0.9		用途地域	その他				
	稼働率(%) (面積加重平均)	0.7	-	-	-	建物情報	総延床面積	139.12㎡	築年数(主たる建物)	31年		
	面積当たり利用量 (人・台・戸/㎡)	1.1	-	-	-		建物所有状況	未利用スペース		-		
	利用量当たりの市総負担額 (円/人・台・戸)	4,628	-	-	-		耐震診断(主たる建物)	診断対象外	耐震補強(主たる建物)	対象外		
	園児・児童・生徒数(人)	-	-	-	-		階数・構造(主たる建物)	地上1階・木造・亜鉛引鋼板				
	入居戸数(戸)・貸出冊数(冊)	-	-	-	-		建替費用(千円)	33,389				
	事務取扱件数(件)	-	-	-	-		建替費用等の1年当たりコスト(千円)⑬	722				
収入	(区分・単位)	平成23年度		平成22年度	平成21年度	支出	(区分・単位)	平成23年度		平成22年度	平成21年度	
		千円	構成比%	千円	千円			千円	構成比%	千円	千円	
	市の収入計① (②+③)	0	0.0	0	0		市の支出計⑨ (指定管理料除く)	0	0.0	0	0	
	使用料(減免後)②	0	0.0	0	0		施設のコスト	0	0.0	0	0	
	その他③	0	0.0	0	0		事業のコスト	0	0.0	0	0	
	《参考》 使用料減免額④	0	0.0	0	0		人に係るコスト	0	0.0	0	0	
	指定管理者の収入計⑤	540	100.0	531	554		指定管理者の支出計⑩	73	100.0	58	70	
	指定管理料⑥	0	0.0	0	0		施設のコスト	73	100.0	58	70	
	利用料金収入⑦	27	5.0	26	52		自主事業以外のコスト	0	0.0	0	0	
	自主事業収入	0	0.0	0	0		自主事業のコスト	0	0.0	0	0	
その他収入	513	95.0	505	502	人に係るコスト	0	0.0	0	0			
収入合計⑧	540	100.0	531	554	支出合計⑪	73	100.0	58	70			
指定管理者の収支差引 (⑤-⑩)	467	-	473	484								
使用料等の収入が支出合計に 占める割合[(①+(⑤-⑥))/⑪]	739.7	-	915.5	791.4	市負担	単年度市負担額⑫ (⑨-①+⑥)	0	-	0	0		
使用料減免割合(%) (④÷(②+④+⑦))	0.0	-	0.0	0.0		建替費用等も含めた1年当 りの市総負担額(⑫+⑬)	722	-	722	722		

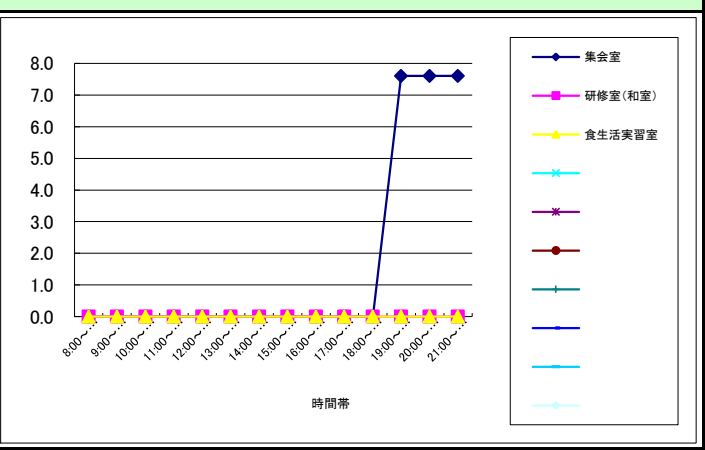
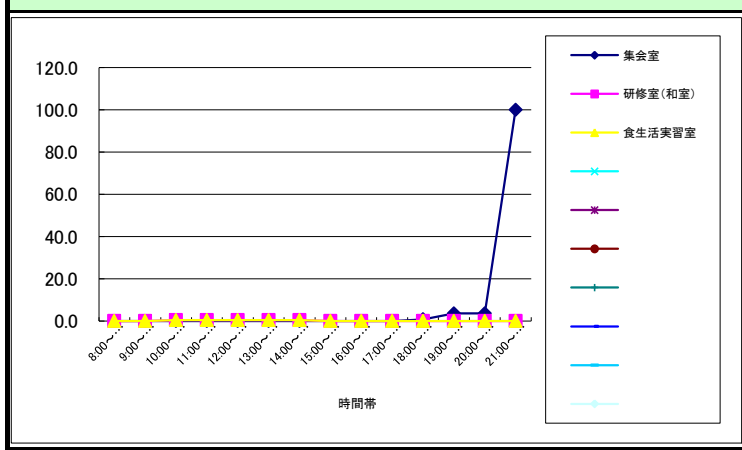
団体利用 及び 自主事業における延利用者数・実利用者数(人) **団体利用における内容(人)**



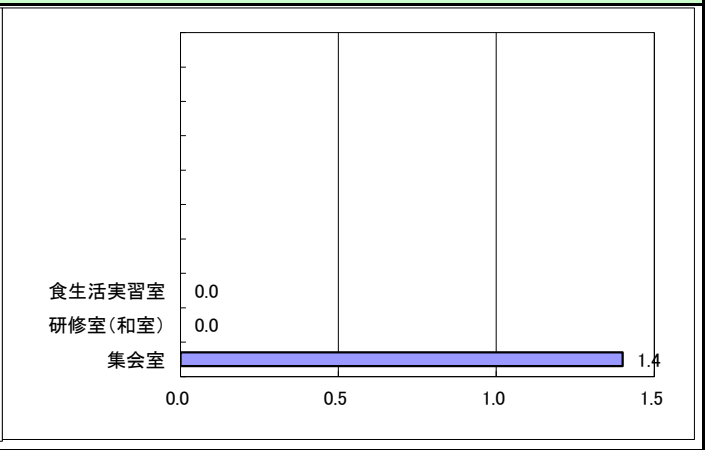
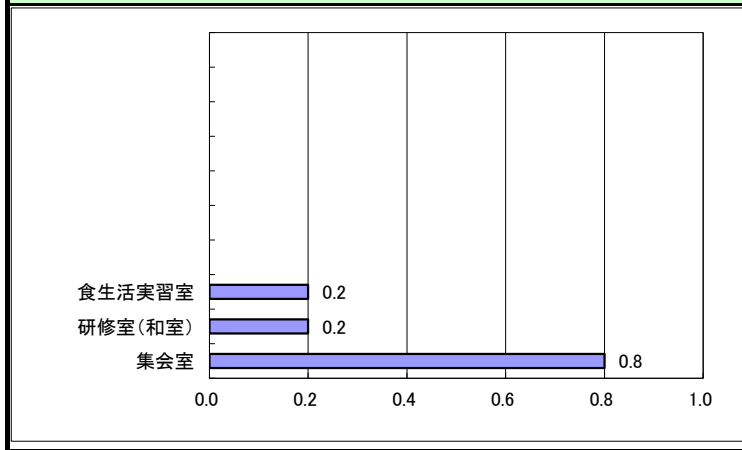
No	事業内容	利用者数	回数	平均利用者
1	集会(会議・講演・懇親)	156	13	12
2	文化活動(茶道・囲碁・工作・手芸・和裁..)			-
3	音楽(公演・合唱・詩吟・ロックンロール..)			-
4	スポーツ(卓球・ダンス・体操・太極拳..)			-
5	保育			-
6	その他			-
合計		156	13	12

稼働率

平日(時間帯別) 稼働率(%) **土日祝(時間帯別) 稼働率(%)**



平日(年間平均) 稼働率(%) **土日祝(年間平均) 稼働率(%)**

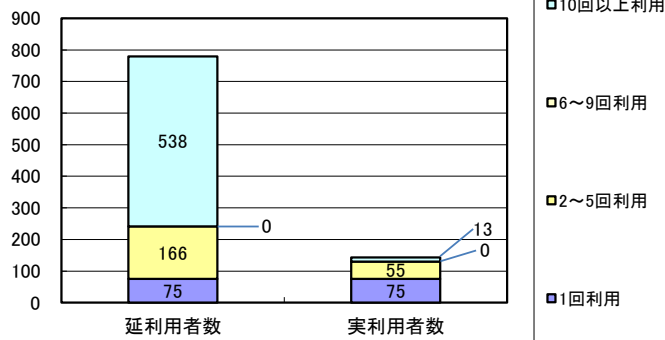


施設基本情報シート

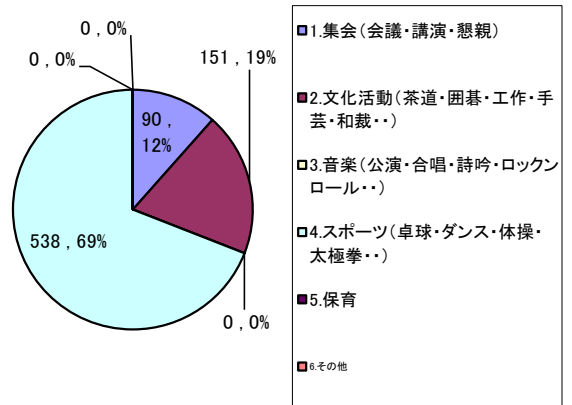
施設番号	416				利用用途別分類	公民館・集会施設等						
施設名称	岩洞活性化センター				利用圏域別分類	コミュニティ地区圏域						
住所	玉山区藪川字外山35番地45				外観							
所管課	玉山総合事務所産業振興課											
開設年月日	平成10年6月11日											
運営形態(指定管理者)	指定管理者											
指定管理等契約期間	平成21年4月1日～平成26年3月31日											
指定管理者等名称	藪川地区活性化推進協議会				内部							
設置根拠法令												
設置条例	盛岡市活性化センター条例											
開館時間												
休館日	月曜日, 12月29日～翌年の1月3日											
設置目的	農村地域の活性化及び農業の振興を図る(条例第2条)				主な利用者/備考	地元住民						
利用情報	(区分・単位)	平成23年度	前年比%	平成22年度	平成21年度	土地情報	土地面積	5,510.36㎡		現況地目	宅地	
	延利用者数(人)	7,625	94.4	8,077	8,840		土地所有形態		借受面積			
	開館日数(日)	309	100.3	308	307		複合施設の有無	無				
	1日当たり利用者数(人)	24.7	94.1	26.2	28.8		用途地域	その他				
	稼働率(%) (面積加重平均)	19.4	-	-	-	建物情報	総延床面積	911.05㎡	築年数(主たる建物)	13年		
	面積当たり利用量 (人・台・戸/㎡)	8.4	-	-	-		建物所有状況		未利用スペース	-		
	利用量当たりの市総負担額 (円/人・台・戸)	2,557	-	-	-		耐震診断(主たる建物)	新耐震	耐震補強(主たる建物)	新耐震		
	園児・児童・生徒数(人)		-				階数・構造(主たる建物)	地上2階・鉄筋コンクリート造・亜鉛引鋼板				
	入居戸数(戸)・貸出冊数(冊)		-				建替費用(千円)	318,868				
	事務取扱件数(件)		-				建替費用等の1年当たりコスト(千円)⑬	7,342				
収入	(区分・単位)	平成23年度		平成22年度	平成21年度	支出	(区分・単位)	平成23年度		平成22年度	平成21年度	
		千円	構成比%	千円	千円			千円	構成比%	千円	千円	
	市の収入計① (②+③)	0	0.0	0	0		市の支出計⑨ (指定管理料除く)	6,078	42.5	5,927	5,927	
	使用料(減免後)②	0	0.0	0	0		施設のコスト	6,078	42.5	5,927	5,927	
	その他③	0	0.0	0	0		事業のコスト	0	0.0	0	0	
	《参考》 使用料減免額④	0	0.0	0	0		人に係るコスト	0	0.0	0	0	
	指定管理者の収入計⑤	8,012	100.0	7,216	7,453		指定管理者の支出計⑩	8,232	57.5	7,092	6,331	
	指定管理料⑥	6,078	75.9	5,927	5,927		施設のコスト	5,417	37.9	4,912	4,113	
	利用料金収入⑦	1,806	22.5	1,128	1,364		自主事業以外のコスト	0	0.0	0	0	
	自主事業収入	0	0.0	0	0		自主事業のコスト	0	0.0	0	0	
その他収入	128	1.6	161	162	人に係るコスト	2,815	19.7	2,180	2,218			
収入合計⑧	8,012	100.0	7,216	7,453	支出合計⑪	14,310	100.0	13,019	12,258			
指定管理者の収支差引 (⑤-⑩)	△ 220	-	124	1,122								
使用料等の収入が支出合計に 占める割合[(①+(⑤-⑥))/⑪]	13.5	-	9.9	12.4	市負担	単年度市負担額⑫ (⑨-①+⑥)	12,156	-	11,854	11,854		
使用料減免割合(%) (④÷(②+④+⑦))	0.0	-	0.0	0.0		建替費用等も含めた1年当たり の市総負担額(⑫+⑬)	19,498	-	19,196	19,196		

団体利用 及び 自主事業における延利用者数・実利用者数(人)

① 延利用者数 779 人 ② 実利用者数 143 人 ①/② 平均利用回 5.4 回

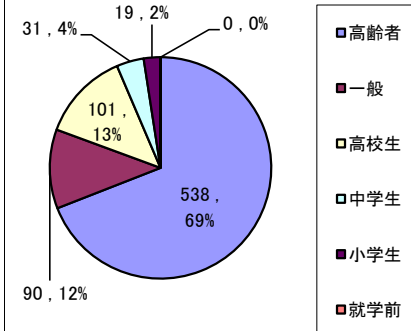
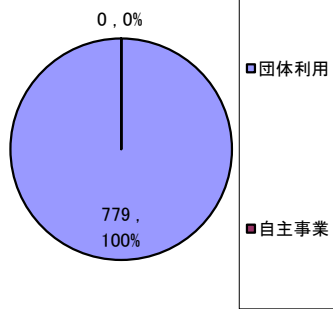


団体利用における内容(人)



利用形態

利用者の内訳

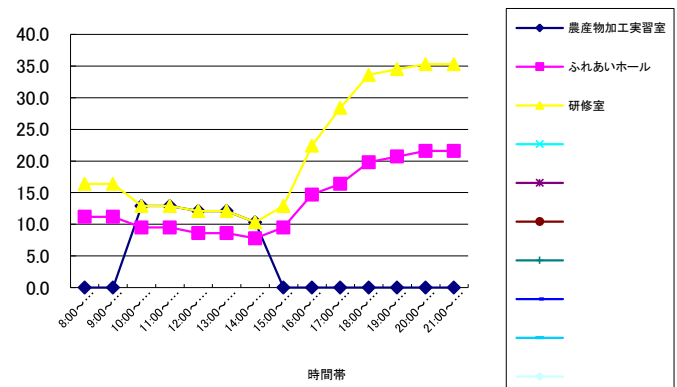
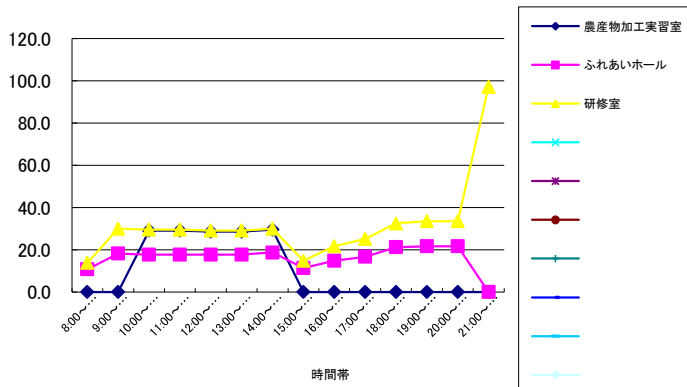


No	事業内容	利用者数	回数	平均利用者
1	集会(会議・講演・懇親)	90	5	18
2	文化活動(茶道・囲碁・工作・手芸・和裁・・・)	151	5	30
3	音楽(公演・合唱・詩吟・ロックンロール・・・)			-
4	スポーツ(卓球・ダンス・体操・太極拳・・・)	538	40	13
5	保育			-
6	その他		1	0
合計		779	51	62

稼働率

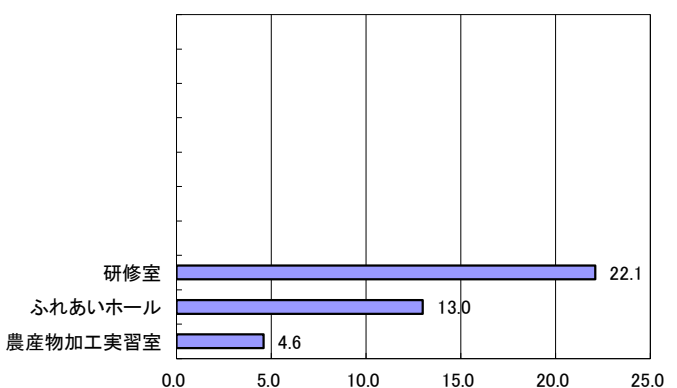
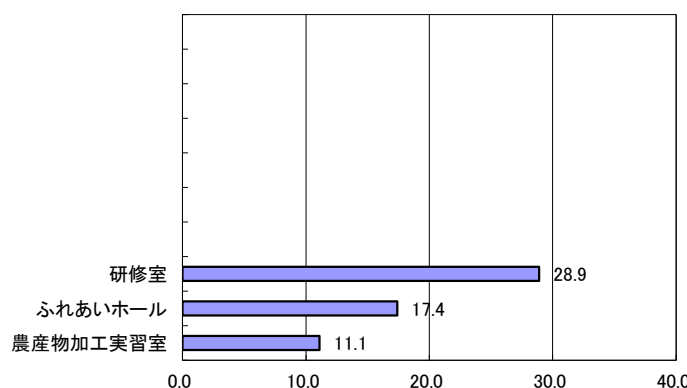
平日(時間帯別) 稼働率(%)

土日祝(時間帯別) 稼働率(%)



平日(年間平均) 稼働率(%)

土日祝(年間平均) 稼働率(%)



施設基本情報シート

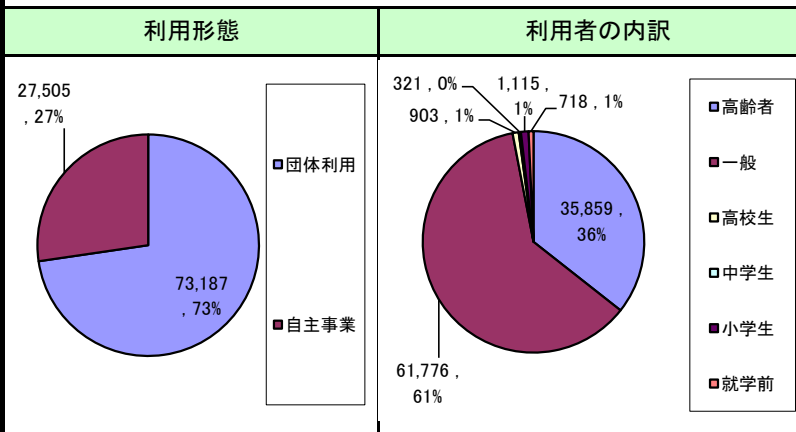
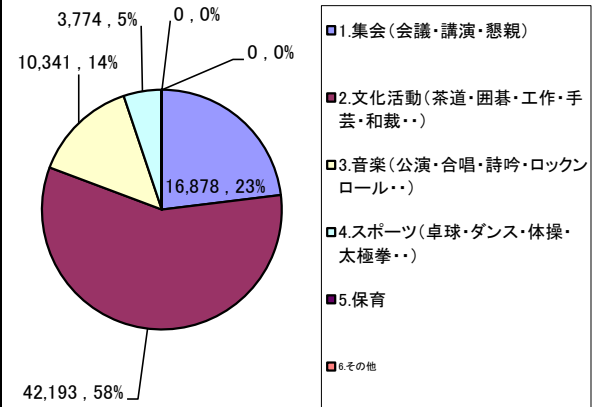
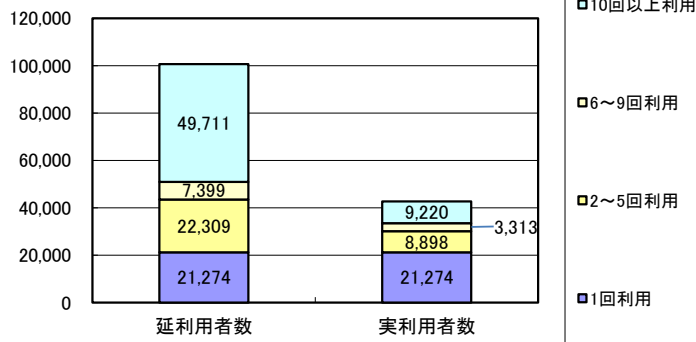
施設番号	417				利用用途別分類	公民館・集会施設等					
施設名称	藪川生活改善センター				利用圏域別分類	コミュニティ地区圏域					
住所	玉山区藪川字外山93番地3				外観						
所管課	玉山総合事務所産業振興課										
開設年月日	昭和47年11月25日										
運営形態(指定管理者)	直営										
指定管理等契約期間											
指定管理者等名称					内部						
設置根拠法令											
設置条例											
開館時間											
休館日											
設置目的	平成17年より未使用				主な利用者/備考						
利用情報	(区分・単位)	平成23年度	前年比%	平成22年度	平成21年度	土地面積	0.00㎡		現況地目		
	延利用者数(人)		-			土地所有形態	市有	借受面積			
	開館日数(日)		-			複合施設の有無	無				
	1日当たり利用者数(人)		-			用途地域	その他				
	稼働率(%) (面積加重平均)	-	-	-	-	総延床面積	190.19㎡	築年数(主たる建物)	39年		
	面積当たり利用量 (人・台・戸/㎡)		-		-	建物所有状況	市有	未利用スペース	-		
	利用量当たりの市総負担額 (円/人・台・戸)		-		-	耐震診断(主たる建物)	診断対象外	耐震補強(主たる建物)	対象外		
	園児・児童・生徒数(人)		-		-	階数・構造(主たる建物)	地上1階・鉄筋コンクリート造・亜鉛引鋼板				
入居戸数(戸)・貸出冊数(冊)		-		-	建替費用(千円)	66,567					
事務取扱件数(件)		-		-	建替費用等の1年当たりコスト(千円)⑬	1,523					
収入	(区分・単位)	平成23年度		平成22年度	平成21年度	支出	(区分・単位)	平成23年度		平成22年度	平成21年度
		千円	構成比%	千円	千円			千円	構成比%	千円	千円
	市の収入計① (②+③)	0	-	0	0		市の支出計⑨ (指定管理料除く)	0	-	0	0
	使用料(減免後)②	0	-	0	0		施設のコスト	0	-	0	0
	その他③	0	-	0	0		事業のコスト	0	-	0	0
	《参考》 使用料減免額④	0	-	0	0		人に係るコスト	0	-	0	0
	指定管理者の収入計⑤	0	-	0	0		指定管理者の支出計⑩	0	-	0	0
	指定管理料⑥	0	-	0	0		施設のコスト	0	-	0	0
	利用料金収入⑦	0	-	0	0		自主事業以外のコスト	0	-	0	0
	自主事業収入	0	-	0	0		自主事業のコスト	0	-	0	0
その他収入	0	-	0	0	人に係るコスト	0	-	0	0		
収入合計⑧	0	-	0	0	支出合計⑪	0	-	0	0		
指定管理者の収支差引 (⑤-⑩)	0	-	0	0							
使用料等の収入が支出合計に 占める割合[(①+(⑤-⑥))/⑪]	-	-	-	-	市負担	単年度市負担額⑫ (⑨-①+⑥)	0	-	0	0	
使用料減免割合(%) (④÷(②+④+⑦))	-	-	-	-		建替費用等も含めた1年当 りの市総負担額(⑫+⑬)	1,523	-	1,523	1,523	

施設基本情報シート

施設番号	499				利用用途別分類	公民館・集会施設等					
施設名称	中央公民館				利用圏域別分類	全市圏域					
住所	愛宕町 14番1号				外観						
所管課	生涯学習課										
開設年月日	昭和55年4月1日										
運営形態(指定管理者)	直営										
指定管理等契約期間											
指定管理者等名称					内部						
設置根拠法令	社会教育法(第21条第1項)										
設置条例	盛岡市公民館条例										
開館時間	9時～21時、祝日は17時ただし、図書室、重要文化財中村家住宅、白芳庵、愛宕亭及び聖風閣は9時～17時										
休館日	月曜日										
設置目的	公民館は、市町村その他一定区域内の住民のために、実際生活に即する教育、学術及び文化に関する各種の事業を行い、もつて住民の教養の向上、健康の増進、情操の純化を図り、生活文化の振興、社会福祉の増進に寄与することを目的とする。社会教育法(第20条)				主な利用者者/備考 高齢者、一般						
利用情報	(区分・単位)	平成23年度	前年比%	平成22年度	平成21年度	土地情報	土地面積	21,347.87㎡		現況地目	宅地
	延利用者数(人)	139,336	95.4	146,027	182,836		土地所有形態	市有	借受面積		
	開館日数(日)	304	101.7	299	291		複合施設の有無	無			
	1日当たり利用者数(人)	458.3	93.8	488.4	628.3		用途地域	第二種住居地域			
	稼働率(%) (面積加重平均)	32.2	-	-	-	建物情報	総延床面積	7,280.84㎡	築年数(主たる建物)	31年	
	面積当たり利用量 (人・台・戸/㎡)	19.1	-	-	-		建物所有状況	市有	未利用スペース	-	
	利用量当たりの市総負担額 (円/人・台・戸)	1,627	-	-	-		耐震診断(主たる建物)	充実	耐震補強(主たる建物)	未対応	
	園児・児童・生徒数(人)	-	-	-	-		階数・構造(主たる建物)	地上3階・鉄筋コンクリート造・瓦			
	入居戸数(戸)・貸出冊数(冊)	-	-	-	-		建替費用(千円)	2,548,294			
事務取扱件数(件)	-	-	-	-	建替費用等の1年当たりコスト(千円)⑬	58,639					
収入	(区分・単位)	平成23年度		平成22年度	平成21年度	支出	(区分・単位)	平成23年度		平成22年度	平成21年度
		千円	構成比%	千円	千円			千円	構成比%	千円	千円
	市の収入計① (②+③)	7,353	100.0	7,634	8,265		市の支出計⑨ (指定管理料除く)	178,540	100.0	163,524	163,590
	使用料(減免後)②	6,606	89.8	6,716	7,253		施設のコスト	63,602	35.6	47,621	46,906
	その他③	747	10.2	918	1,012		事業のコスト	9,488	5.3	12,453	13,234
	《参考》 使用料減免額④	7,588	103.2	7,540	8,548		人に係るコスト	105,450	59.1	103,450	103,450
	指定管理者の収入計⑤	0	0.0	0	0		指定管理者の支出計⑩	0	0.0	0	0
	指定管理料⑥	0	0.0	0	0		施設のコスト	0	0.0	0	0
	利用料金収入⑦	0	0.0	0	0		自主事業以外のコスト	0	0.0	0	0
	自主事業収入	0	0.0	0	0		自主事業のコスト	0	0.0	0	0
その他収入	0	0.0	0	0	人に係るコスト	0	0.0	0	0		
収入合計⑧	7,353	100.0	7,634	8,265	支出合計⑪	178,540	100.0	163,524	163,590		
指定管理者の収支差引 (⑤-⑩)	0	-	0	0							
使用料等の収入が支出合計に 占める割合[(①+(⑤-⑥))/⑪]	4.1	-	4.7	5.1	市負担	単年度市負担額⑫ (⑨-①+⑥)	171,187	-	155,890	155,325	
使用料減免割合(%) (④÷(②+④+⑦))	53.5	-	52.9	54.1		建替費用等も含めた1年当 りの市総負担額(⑫+⑬)	229,826	-	214,529	213,964	

団体利用 及び 自主事業における延利用者数・実利用者数(人) 団体利用における内容(人)

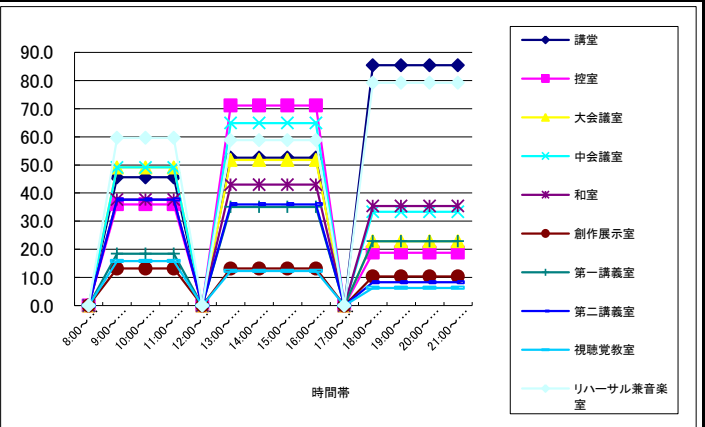
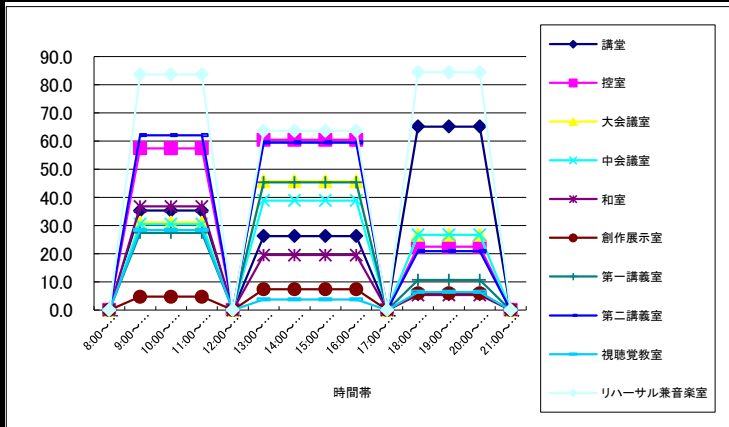
① 延利用者数 100,693 人 ② 実利用者数 42,705 人 ①/② 平均利用回 2.4 回



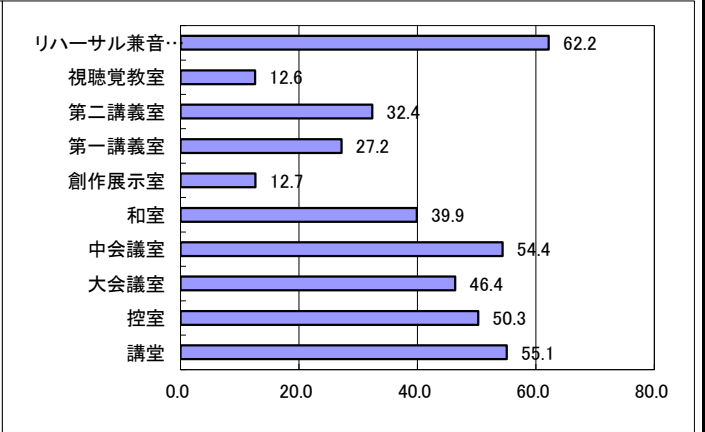
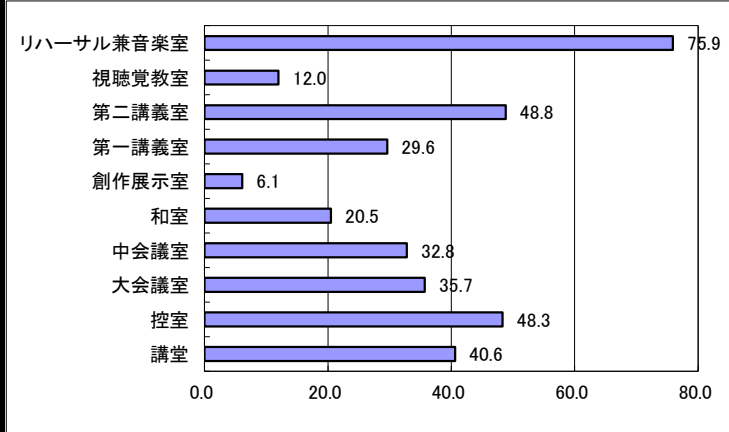
No	事業内容	利用者数	回数	平均利用者
1	集会(会議・講演・懇親)	16,878	615	27
2	文化活動(茶道・囲碁・工作・手芸・和裁・・・)	42,193	1,745	24
3	音楽(公演・合唱・詩吟・ロックンロール・・・)	10,341	497	21
4	スポーツ(卓球・ダンス・体操・太極拳・・・)	3,774	280	13
5	保育			-
6	その他			-
合計		73,186	3,137	86

稼働率

平日(時間帯別) 稼働率(%) 土日祝(時間帯別) 稼働率(%)



平日(年間平均) 稼働率(%) 土日祝(年間平均) 稼働率(%)

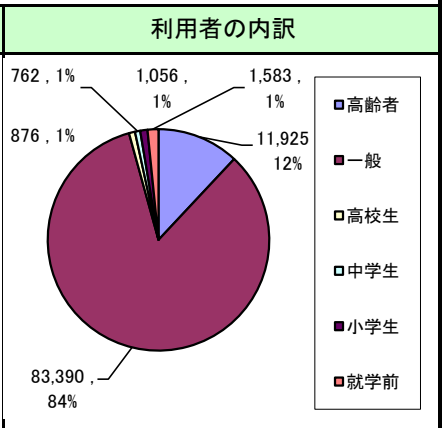
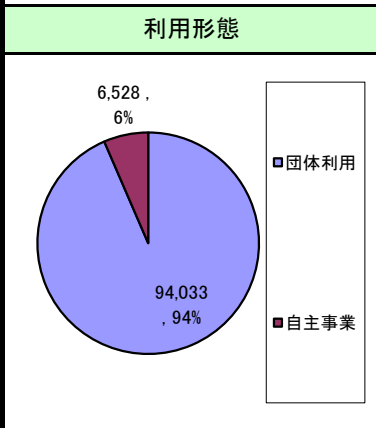
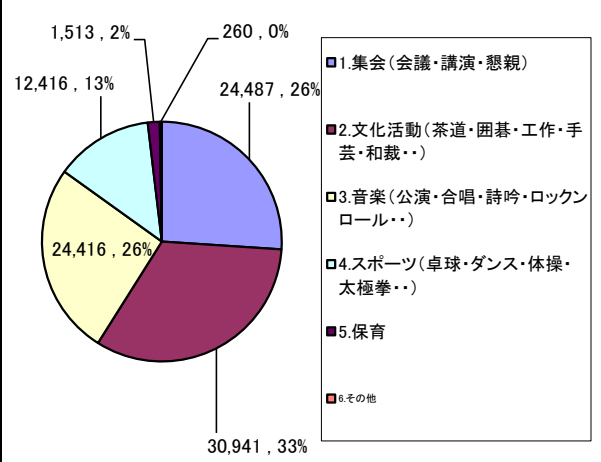
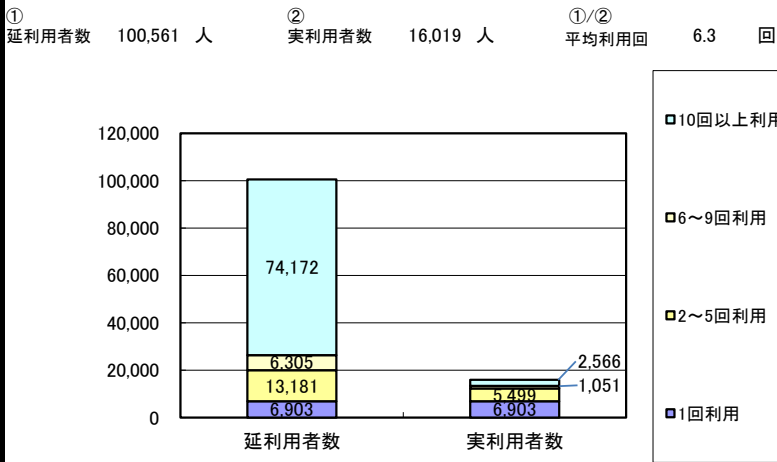


施設基本情報シート

施設番号	500				利用用途別分類	公民館・集会施設等						
施設名称	上田公民館				利用圏域別分類	旧市村圏域(旧盛岡)						
住所	上田四丁目 1番1号				外観							
所管課	生涯学習課											
開設年月日	昭和59年11月1日											
運営形態(指定管理者)	直営											
指定管理等契約期間												
指定管理者等名称					内部							
設置根拠法令	社会教育法第21条第1項											
設置条例	盛岡市公民館条例											
開館時間	火～土曜日:9時～21時, 日曜日・祝日:9時～17時											
休館日	月曜日(その日が祝日に当たるときは、その日後の祝日でない日)											
設置目的	社会教育法第20条				主な利用者/備考	盛岡市民						
利用情報	(区分・単位)	平成23年度	前年比%	平成22年度	平成21年度	土地情報	土地面積	4,655.05㎡		現況地目	宅地	
	延利用者数(人)	112,985	92.2	122,566	126,769		土地所有形態	市有		借受面積		
	開館日数(日)	306	100.0	306	291		複合施設の有無	無				
	1日当たり利用者数(人)	369.2	92.2	400.5	435.6		用途地域	近隣商業地域				
	稼働率(%) (面積加重平均)	48.6	-	-	-	建物情報	総延床面積	4,243.39㎡	築年数(主たる建物)	27年		
	面積当たり利用量 (人・台・戸/㎡)	26.6	-	-	-		建物所有状況	市有	未利用スペース	-		
	利用量当たりの市総負担額 (円/人・台・戸)	924	-	-	-		耐震診断(主たる建物)	新耐震	耐震補強(主たる建物)	新耐震		
	園児・児童・生徒数(人)	-	-	-	-		階数・構造(主たる建物)	地上2階・鉄筋コンクリート造				
	入居戸数(戸)・貸出冊数(冊)	-	-	-	-		建替費用(千円)	1,485,187				
	事務取扱件数(件)	-	-	-	-		建替費用等の1年当たりコスト(千円)⑬	34,195				
収入	(区分・単位)	平成23年度		平成22年度	平成21年度	支出	(区分・単位)	平成23年度		平成22年度	平成21年度	
		千円	構成比%	千円	千円			千円	構成比%	千円	千円	
	市の収入計① (②+③)	5,739	100.0	5,467	6,052		市の支出計⑨ (指定管理料除く)	75,986	100.0	170,291	78,493	
	使用料(減免後)②	4,257	74.2	3,990	4,435		施設のコスト	26,977	35.5	121,137	29,272	
	その他③	1,482	25.8	1,477	1,617		事業のコスト	429	0.6	574	641	
	《参考》 使用料減免額④	0	0.0	0	0		人に係るコスト	48,580	63.9	48,580	48,580	
	指定管理者の収入計⑤	0	0.0	0	0		指定管理者の支出計⑩	0	0.0	0	0	
	指定管理料⑥	0	0.0	0	0		施設のコスト	0	0.0	0	0	
	利用料金収入⑦	0	0.0	0	0		自主事業以外のコスト	0	0.0	0	0	
	自主事業収入	0	0.0	0	0		自主事業のコスト	0	0.0	0	0	
その他収入	0	0.0	0	0	人に係るコスト	0	0.0	0	0			
収入合計⑧	5,739	100.0	5,467	6,052	支出合計⑪	75,986	100.0	170,291	78,493			
指定管理者の収支差引 (⑤-⑩)	0	-	0	0								
使用料等の収入が支出合計に 占める割合[(①+(⑤-⑥))/⑪]	7.6	-	3.2	7.7	市負担	単年度市負担額⑫ (⑨-①+⑥)	70,247	-	164,824	72,441		
使用料減免割合(%) (④÷(②+④+⑦))	0.0	-	0.0	0.0		建替費用等も含めた1年当 たりの市総負担額(⑫+⑬)	104,442	-	199,019	106,636		

団体利用 及び 自主事業における延利用者数・実利用者数(人)

団体利用における内容(人)

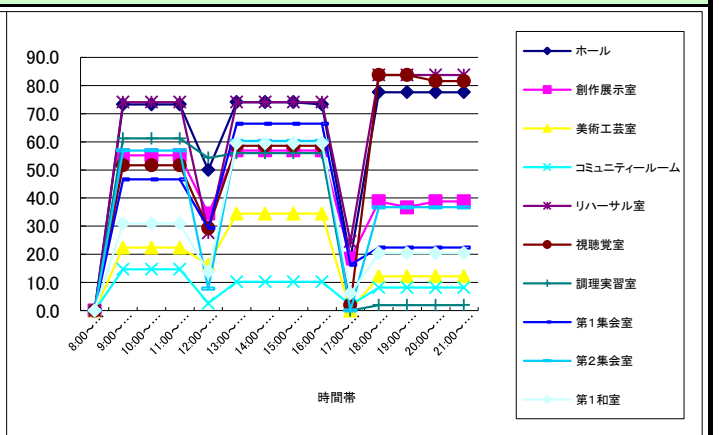
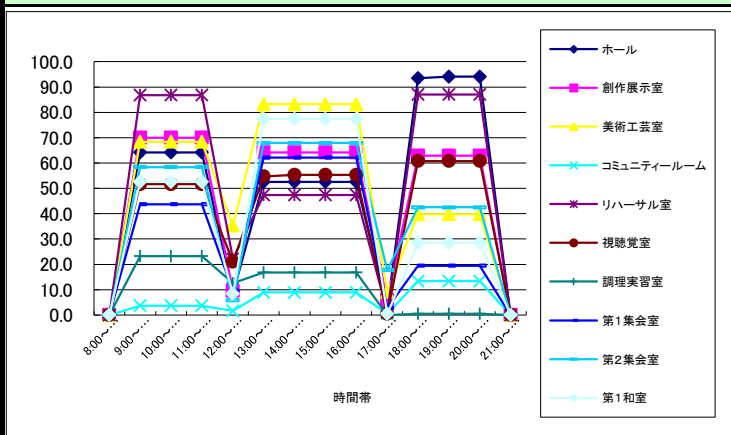


No	事業内容	利用者数	回数	平均利用者
1	集会(会議・講演・懇親)	24,487	820	30
2	文化活動(茶道・囲碁・工作・手芸・和裁・・・)	30,941	1,974	16
3	音楽(公演・合唱・詩吟・ロックンロール・・・)	24,416	1,055	23
4	スポーツ(卓球・ダンス・体操・太極拳・・・)	12,416	725	17
5	保育	1,513	89	17
6	その他	260	4	65
合計		94,033	4,667	168

稼働率

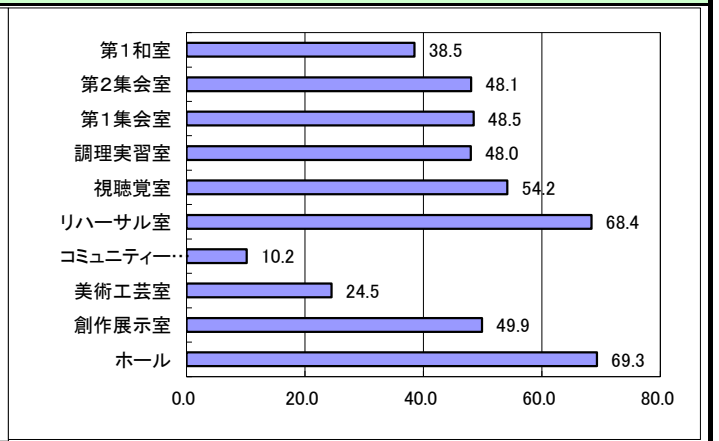
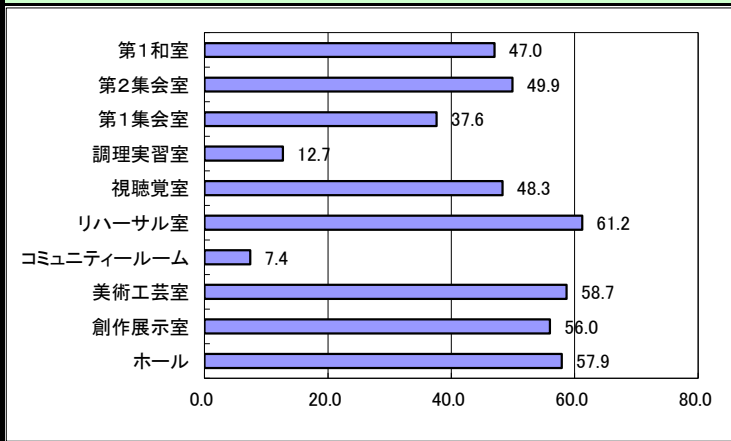
平日(時間帯別) 稼働率(%)

土日祝(時間帯別) 稼働率(%)



平日(年間平均) 稼働率(%)

土日祝(年間平均) 稼働率(%)

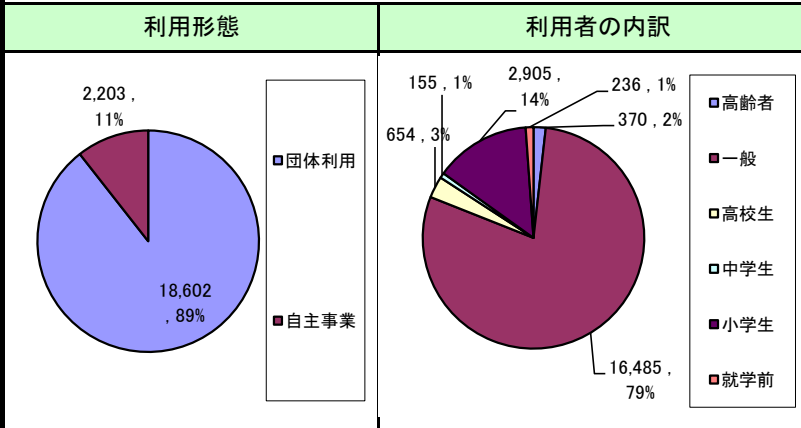
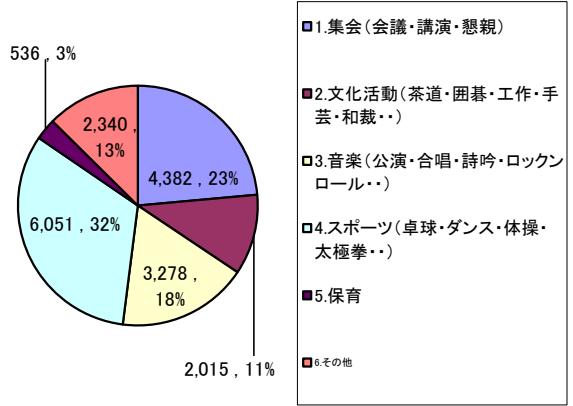
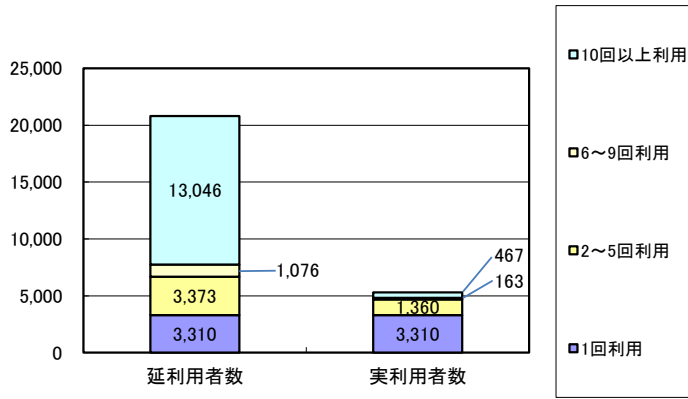


施設基本情報シート

施設番号	501				利用用途別分類	公民館・集会施設等					
施設名称	松園地区公民館				利用圏域別分類	コミュニティ地区圏域					
住所	東松園二丁目 5番3号				外観						
所管課	生涯学習課										
開設年月日	平成20年6月30日										
運営形態(指定管理者)	直営										
指定管理等契約期間											
指定管理者等名称					内部						
設置根拠法令	社会教育法第21条第1項										
設置条例	盛岡市公民館条例										
開館時間	9時～21時										
休館日	毎月第3木曜日										
設置目的	社会教育法第20条公民館は、市町村その他一定区域内の住民のために、実際生活に即する教育、学術及び文化に関する各種の事業を行い、もって住民の教養の向上、健康の増進、情操の純化を図り、生活文化の振興、社会福祉の増進に寄与することを目的とする。				市民						
利用情報	(区分・単位)	平成23年度	前年比%	平成22年度	平成21年度	土地情報	土地面積	7,623.83㎡	現況地目	学校用地	
	延利用者数(人)	21,639	114.7	18,861	15,273		土地所有形態	市有	借受面積		
	開館日数(日)	346	101.2	342	346		複合施設の有無	有	松園連絡所		
	1日当たり利用者数(人)	62.5	113.4	55.1	44.1		用途地域	第一種中高層住居専用地域			
	稼働率(%) (面積加重平均)	44.2	-	-	-	建物情報	総延床面積	749.02㎡	築年数(主たる建物)	3年	
	面積当たり利用量 (人・台・戸/㎡)	28.9	-	-	-		建物所有状況	市有	未利用スペース	-	
	利用量当たりの市総負担額 (円/人・台・戸)	1,049	-	-	-		耐震診断(主たる建物)	新耐震	耐震補強(主たる建物)	新耐震	
	園児・児童・生徒数(人)		-				階数・構造(主たる建物)	地上1階・木造・亜鉛引鋼板			
	入居戸数(戸)・貸出冊数(冊)		-				建替費用(千円)	262,157			
	事務取扱件数(件)		-				建替費用等の1年当たりコスト(千円)⑬	6,036			
収入	(区分・単位)	平成23年度		平成22年度	平成21年度	支出	(区分・単位)	平成23年度		平成22年度	平成21年度
		千円	構成比%	千円	千円			千円	構成比%	千円	千円
	市の収入計① (②+③)	1,720	100.0	1,576	1,258		市の支出計⑨ (指定管理料除く)	18,377	100.0	18,401	22,734
	使用料(減免後)②	1,386	80.6	1,332	1,074		施設のコスト	6,482	35.3	6,641	6,312
	その他③	334	19.4	244	184		事業のコスト	247	1.3	229	272
	《参考》 使用料減免額④	0	0.0	0	0		人に係るコスト	11,648	63.4	11,531	16,150
	指定管理者の収入計⑤	0	0.0	0	0		指定管理者の支出計⑩	0	0.0	0	0
	指定管理料⑥	0	0.0	0	0		施設のコスト	0	0.0	0	0
	利用料金収入⑦	0	0.0	0	0		自主事業以外のコスト	0	0.0	0	0
	自主事業収入	0	0.0	0	0		自主事業のコスト	0	0.0	0	0
その他収入	0	0.0	0	0	人に係るコスト	0	0.0	0	0		
収入合計⑧	1,720	100.0	1,576	1,258	支出合計⑪	18,377	100.0	18,401	22,734		
指定管理者の収支差引 (⑤-⑩)	0	-	0	0							
使用料等の収入が支出合計に 占める割合[(①+(⑤-⑥))/⑪]	9.4	-	8.6	5.5	市負担	単年度市負担額⑫ (⑨-(①+⑥))	16,657	-	16,825	21,476	
使用料減免割合(%) (④÷(②+④+⑦))	0.0	-	0.0	0.0		建替費用等も含めた1年当 りの市総負担額(⑫+⑬)	22,693	-	22,861	27,512	

団体利用 及び 自主事業における延利用者数・実利用者数(人) 団体利用における内容(人)

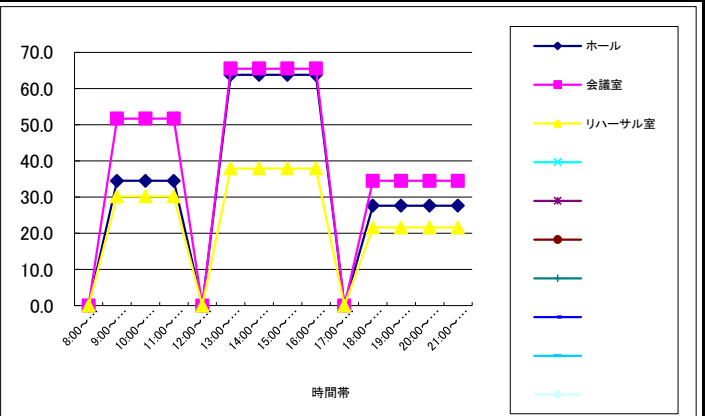
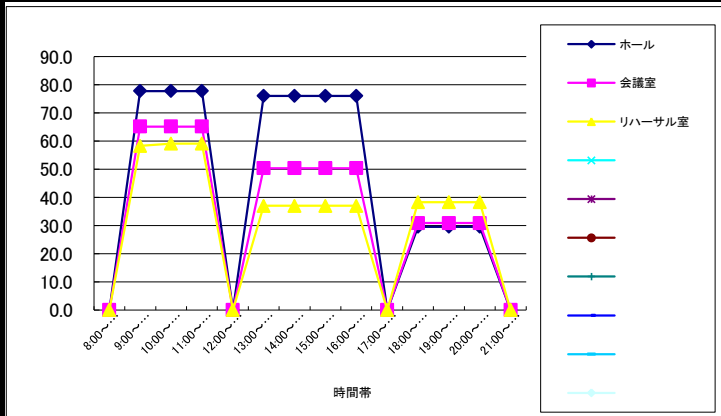
① 延利用者数 20,805 人 ② 実利用者数 5,300 人 ①/② 平均利用回 3.9 回



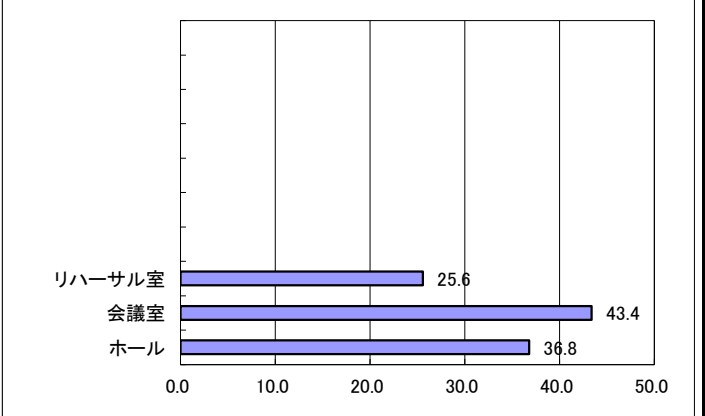
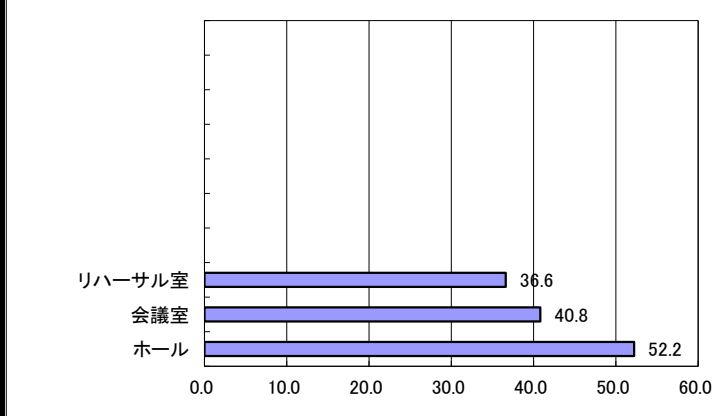
No	事業内容	利用者数	回数	平均利用者
1	集会(会議・講演・懇親)	4,382	111	39
2	文化活動(茶道・囲碁・工作・手芸・和裁・・・)	2,015	193	10
3	音楽(公演・合唱・詩吟・ロックンロール・・・)	3,278	209	16
4	スポーツ(卓球・ダンス・体操・太極拳・・・)	6,051	418	14
5	保育	536	13	41
6	その他	2,340	59	40
合計		18,602	1,003	161

稼働率

平日(時間帯別) 稼働率(%) 土日祝(時間帯別) 稼働率(%)



平日(年間平均) 稼働率(%) 土日祝(年間平均) 稼働率(%)

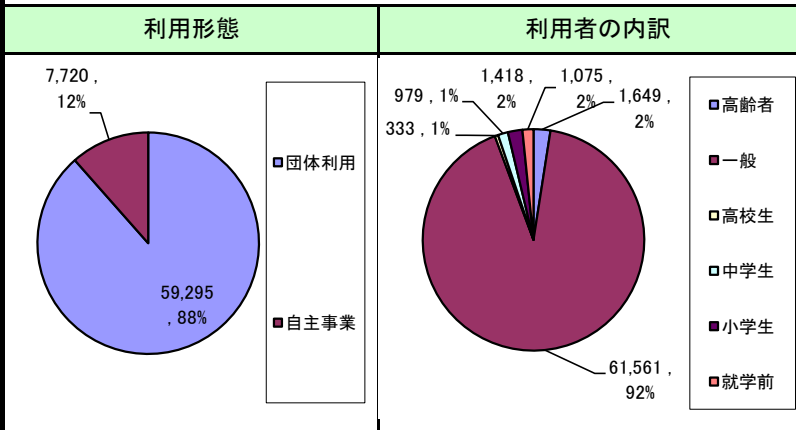
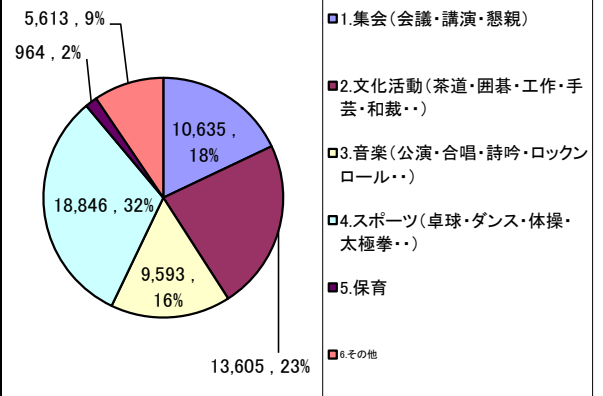
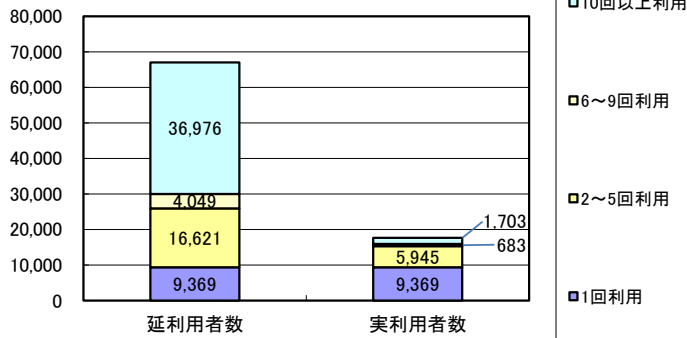


施設基本情報シート

施設番号	503				利用用途別分類	公民館・集会施設等					
施設名称	西部公民館				利用圏域別分類	旧市村圏域(旧盛岡)					
住所	南青山町 6番1号				外観						
所管課	生涯学習課										
開設年月日	平成06年5月1日										
運営形態(指定管理者)	直営										
指定管理等契約期間											
指定管理者等名称					内部						
設置根拠法令	社会教育法第21条第1項										
設置条例	盛岡市公民館条例										
開館時間	火～土曜日:9時～21時, 日曜日・祝日:9時～17時										
休館日	月曜日(その日が祝日に当たるときは、その日後の祝日でない日)										
設置目的	社会教育法第20条				主な利用者/備考	市民					
利用情報	(区分・単位)	平成23年度	前年比%	平成22年度	平成21年度	土地情報	土地面積	4,774.18㎡		現況地目	宅地
	延利用者数(人)	98,371	118.1	83,320	86,966		土地所有形態	市有	借受面積		
	開館日数(日)	307	100.3	306	291		複合施設の有無	無			
	1日当たり利用者数(人)	320.4	117.7	272.3	298.9		用途地域	第二種低層住居専用地域			
	稼働率(%) (面積加重平均)	42.1	-	-	-	建物情報	総延床面積	4,398.92㎡	築年数(主たる建物)	18年	
	面積当たり利用量 (人・台・戸/㎡)	22.4	-	-	-		建物所有状況	市有	未利用スペース	-	
	利用量当たりの市総負担額 (円/人・台・戸)	1,161	-	-	-		耐震診断(主たる建物)	新耐震	耐震補強(主たる建物)	新耐震	
	園児・児童・生徒数(人)	-	-	-	-		階数・構造(主たる建物)	地上3階・鉄筋コンクリート造			
	入居戸数(戸)・貸出冊数(冊)	-	-	-	-		建替費用(千円)	1,539,622			
	事務取扱件数(件)	-	-	-	-		建替費用等の1年当たりコスト(千円)⑬	35,445			
収入	(区分・単位)	平成23年度		平成22年度	平成21年度	支出	(区分・単位)	平成23年度		平成22年度	平成21年度
		千円	構成比%	千円	千円			千円	構成比%	千円	千円
	市の収入計① (②+③)	4,665	100.0	4,539	7,748		市の支出計⑨ (指定管理料除く)	83,400	100.0	84,330	83,524
	使用料(減免後)②	3,191	68.4	2,950	3,048		施設のコスト	25,278	30.3	26,357	25,354
	その他③	1,474	31.6	1,589	4,700		事業のコスト	5,397	6.5	5,248	5,445
	《参考》 使用料減免額④	0	0.0	0	0		人に係るコスト	52,725	63.2	52,725	52,725
	指定管理者の収入計⑤	0	0.0	0	0		指定管理者の支出計⑩	0	0.0	0	0
	指定管理料⑥	0	0.0	0	0		施設のコスト	0	0.0	0	0
	利用料金収入⑦	0	0.0	0	0		自主事業以外のコスト	0	0.0	0	0
	自主事業収入	0	0.0	0	0		自主事業のコスト	0	0.0	0	0
その他収入	0	0.0	0	0	人に係るコスト	0	0.0	0	0		
収入合計⑧	4,665	100.0	4,539	7,748	支出合計⑪	83,400	100.0	84,330	83,524		
指定管理者の収支差引 (⑤-⑩)	0	-	0	0							
使用料等の収入が支出合計に 占める割合[(①+(⑤-⑥))/⑪]	5.6	-	5.4	9.3	市負担	単年度市負担額⑫ (⑨-①+⑥)	78,735	-	79,791	75,776	
使用料減免割合(%) (④÷(②+④+⑦))	0.0	-	0.0	0.0		建替費用等も含めた1年当 たりの市総負担額(⑫+⑬)	114,180	-	115,236	111,221	

団体利用 及び 自主事業における延利用者数・実利用者数(人) 団体利用における内容(人)

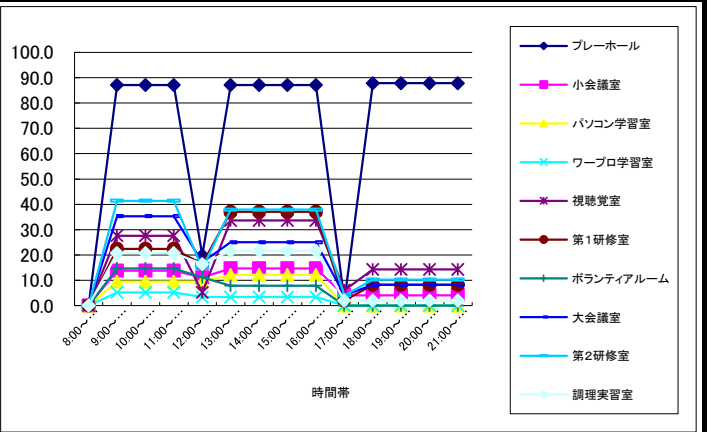
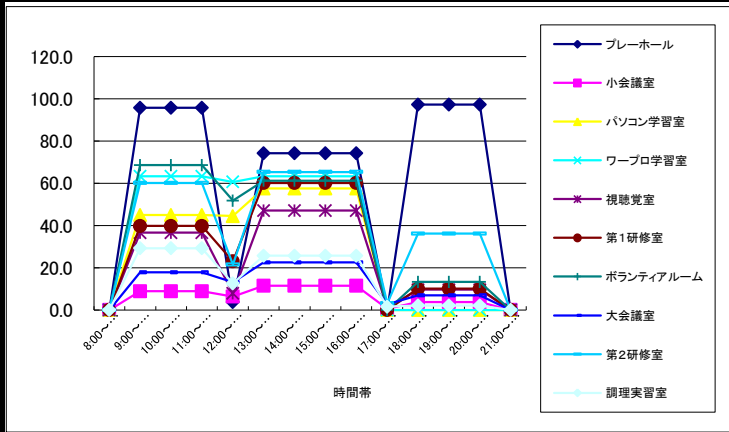
① 延利用者数 67,015 人 ② 実利用者数 17,700 人 ①/② 平均利用回 3.8 回



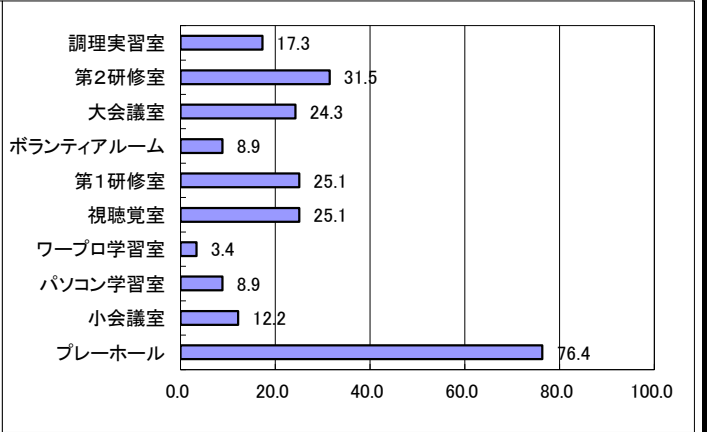
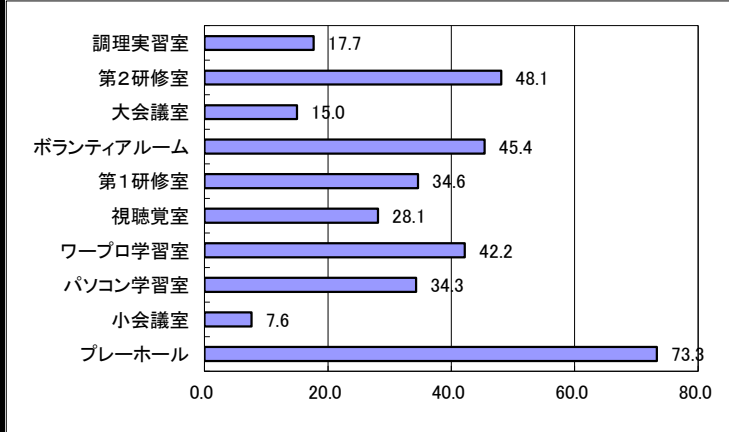
No	事業内容	利用者数	回数	平均利用者
1	集会(会議・講演・懇親)	10,635	319	33
2	文化活動(茶道・囲碁・工作・手芸・和裁・・・)	13,605	901	15
3	音楽(公演・合唱・詩吟・ロックンロール・・・)	9,593	406	24
4	スポーツ(卓球・ダンス・体操・太極拳・・・)	18,846	746	25
5	保育	964	28	34
6	その他	5,613	25	225
合計		59,256	2,425	356

稼働率

平日(時間帯別) 稼働率(%) 土日祝(時間帯別) 稼働率(%)



平日(年間平均) 稼働率(%) 土日祝(年間平均) 稼働率(%)

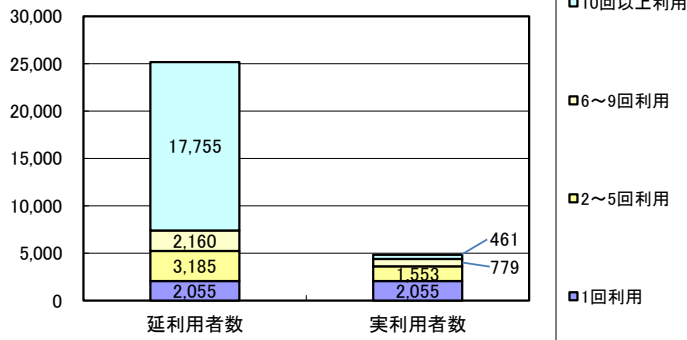


施設基本情報シート

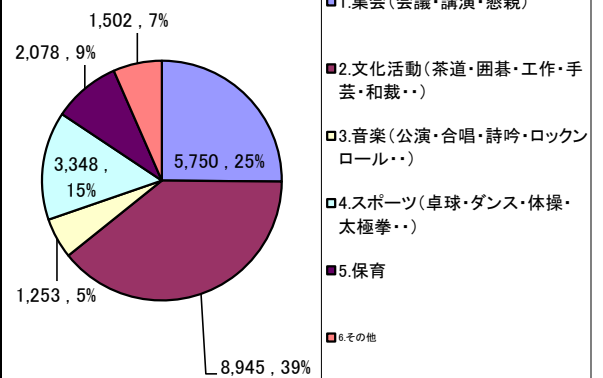
施設番号	504				利用用途別分類	公民館・集会施設等						
施設名称	見前地区公民館				利用圏域別分類	コミュニティ地区圏域						
住所	津志田中央二丁目 9番1号				外観							
所管課	生涯学習課											
開設年月日	平成09年4月1日											
運営形態(指定管理者)	直営											
指定管理等契約期間												
指定管理者等名称					内部							
設置根拠法令	社会教育法(第21条第1項)											
設置条例	盛岡市公民館条例											
開館時間	9時～21時											
休館日	毎月第3木曜日											
設置目的	社会教育法第20条				主な利用者/備考	市民						
利用情報	(区分・単位)	平成23年度	前年比%	平成22年度	平成21年度	土地情報	土地面積	1,494.00㎡		現況地目	宅地	
	延利用者数(人)	36,674	110.3	33,250	40,121		土地所有形態	市有		借受面積		
	開館日数(日)	348	100.3	347	347		複合施設の有無	無				
	1日当たり利用者数(人)	105.4	110.0	95.8	115.6		用途地域	第一種住居地域				
	稼働率(%) (面積加重平均)	33.6	-	-	-	建物情報	総延床面積	821.05㎡	築年数(主たる建物)	15年		
	面積当たり利用量 (人・台・戸/㎡)	44.7	-	-	-		建物所有状況	市有	未利用スペース	-		
	利用量当たりの市総負担額 (円/人・台・戸)	755	-	-	-		耐震診断(主たる建物)	新耐震	耐震補強(主たる建物)	新耐震		
	園児・児童・生徒数(人)	-	-	-	-		階数・構造(主たる建物)	地上2階・鉄筋コンクリート造				
	入居戸数(戸)・貸出冊数(冊)	-	-	-	-		建替費用(千円)	287,368				
	事務取扱件数(件)	-	-	-	-		建替費用等の1年当たりコスト(千円)⑬	6,617				
収入	(区分・単位)	平成23年度		平成22年度	平成21年度	支出	(区分・単位)	平成23年度		平成22年度	平成21年度	
		千円	構成比%	千円	千円			千円	構成比%	千円	千円	
	市の収入計① (②+③)	307	100.0	504	667		市の支出計⑨ (指定管理料除く)	21,387	100.0	17,516	18,940	
	使用料(減免後)②	307	100.0	504	667		施設のコスト	6,601	30.9	6,814	8,587	
	その他③	0	0.0	0	0		事業のコスト	452	2.1	467	476	
	《参考》 使用料減免額④	0	0.0	0	0		人に係るコスト	14,334	67.0	10,235	9,877	
	指定管理者の収入計⑤	0	0.0	0	0		指定管理者の支出計⑩	0	0.0	0	0	
	指定管理料⑥	0	0.0	0	0		施設のコスト	0	0.0	0	0	
	利用料金収入⑦	0	0.0	0	0		自主事業以外のコスト	0	0.0	0	0	
	自主事業収入	0	0.0	0	0		自主事業のコスト	0	0.0	0	0	
その他収入	0	0.0	0	0	人に係るコスト	0	0.0	0	0			
収入合計⑧	307	100.0	504	667	支出合計⑪	21,387	100.0	17,516	18,940			
指定管理者の収支差引 (⑤-⑩)	0	-	0	0								
使用料等の収入が支出合計に 占める割合[(①+(⑤-⑥))/⑪]	1.4	-	2.9	3.5	市負担	単年度市負担額⑫ (⑨-①+⑥)	21,080	-	17,012	18,273		
使用料減免割合(%) (④÷(②+④+⑦))	0.0	-	0.0	0.0		建替費用等も含めた1年当 たりの市総負担額(⑫+⑬)	27,697	-	23,629	24,890		

団体利用 及び 自主事業における延利用者数・実利用者数(人)

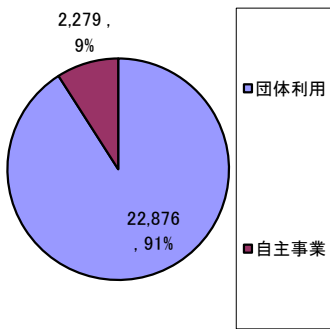
① 延利用者数 25,155 人 ② 実利用者数 4,848 人 ①/② 平均利用回 5.2 回



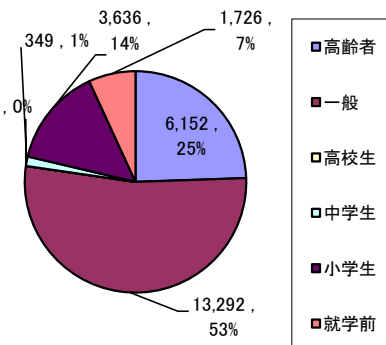
団体利用における内容(人)



利用形態



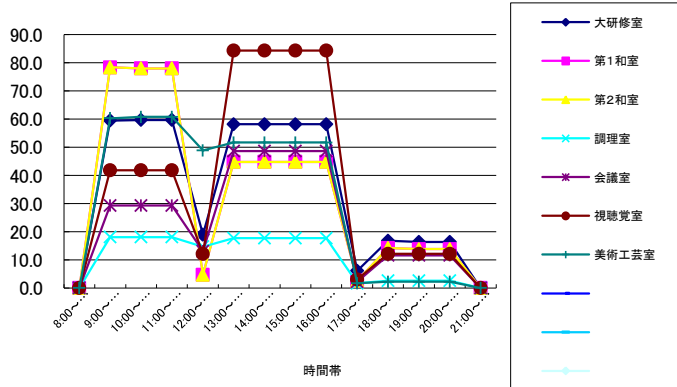
利用者の内訳



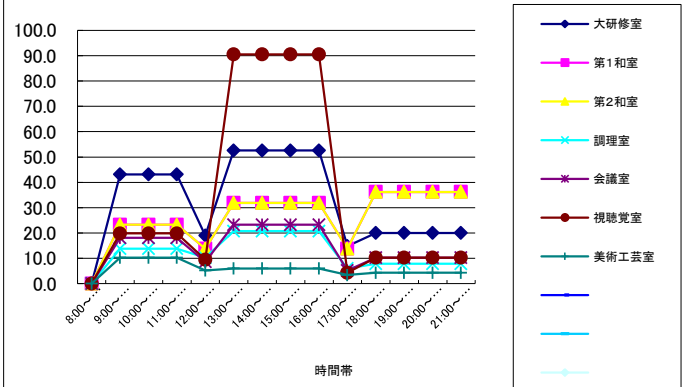
No	事業内容	利用者数	回数	平均利用者
1	集会(会議・講演・懇親)	5,750	236	24
2	文化活動(茶道・囲碁・工作・手芸・和裁・・・)	8,945	582	15
3	音楽(公演・合唱・詩吟・ロックンロール・・・)	1,253	87	14
4	スポーツ(卓球・ダンス・体操・太極拳・・・)	3,348	253	13
5	保育	2,078	105	20
6	その他	1,502	94	16
合計		22,876	1,357	103

稼働率

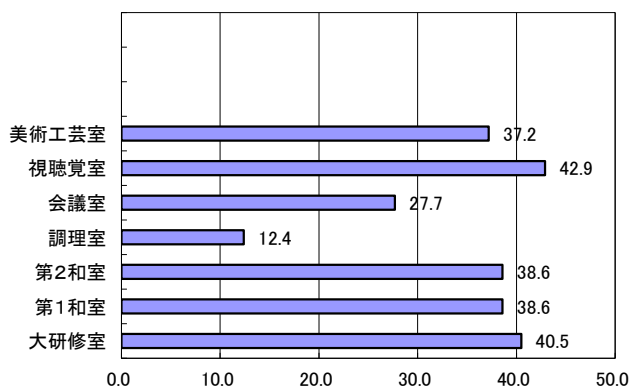
平日(時間帯別) 稼働率(%)



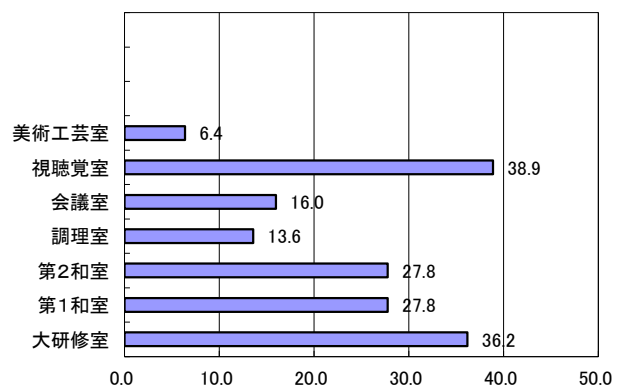
土日祝(時間帯別) 稼働率(%)



平日(年間平均) 稼働率(%)



土日祝(年間平均) 稼働率(%)

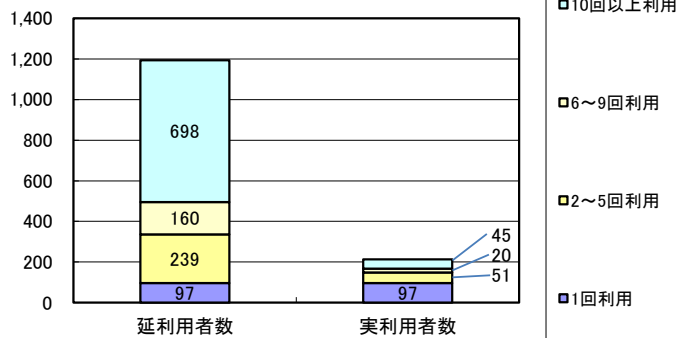


施設基本情報シート


施設番号	506				利用用途別分類	公民館・集会施設等					
施設名称	飯岡地区公民館				利用圏域別分類	コミュニティ地区圏域					
住所	下飯岡 8地割100番地				外観						
所管課	生涯学習課										
開設年月日	昭和30年10月10日										
運営形態(指定管理者)	直営										
指定管理等契約期間											
指定管理者等名称					内部						
設置根拠法令	社会教育法第21条第1項										
設置条例	盛岡市公民館条例										
開館時間	9時～21時										
休館日	毎月第3木曜日										
設置目的	社会教育法第1章第3条				主な利用者/備考	市民					
利用情報	(区分・単位)	平成23年度	前年比%	平成22年度	平成21年度	土地情報	土地面積	0.00㎡	現況地目		
	延利用者数(人)	4,320	104.7	4,128	3,476		土地所有形態	市有	借受面積		
	開館日数(日)	348	100.3	347	347		複合施設の有無	有	飯岡農業構造改善センター, 飯岡地区保健センター		
	1日当たり利用者数(人)	12.4	104.4	11.9	10.0		用途地域	市街化調整区域			
	稼働率(%) (面積加重平均)	8.6	-	-	-	建物情報	総延床面積	330.82㎡	築年数(主たる建物)	12年	
	面積当たり利用量 (人・台・戸/㎡)	13.1	-	-	-		建物所有状況	市有	未利用スペース	-	
	利用量当たりの市総負担額 (円/人・台・戸)	3,744	-	-	-		耐震診断(主たる建物)	新耐震	耐震補強(主たる建物)	新耐震	
	園児・児童・生徒数(人)	-	-	-	-		階数・構造(主たる建物)	地上1階・鉄筋コンクリート造			
	入居戸数(戸)・貸出冊数(冊)	-	-	-	-		建替費用(千円)	115,787			
	事務取扱件数(件)	-	-	-	-		建替費用等の1年当たりコスト(千円)⑬	2,660			
収入	(区分・単位)	平成23年度		平成22年度	平成21年度	支出	(区分・単位)	平成23年度		平成22年度	平成21年度
		千円	構成比%	千円	千円			千円	構成比%	千円	千円
	市の収入計① (②+③)	66	100.0	26	15		市の支出計⑨ (指定管理料除く)	13,579	100.0	13,630	13,531
	使用料(減免後)②	66	100.0	26	15		施設のコスト	4,179	30.8	4,202	4,072
	その他③	0	0.0	0	0		事業のコスト	455	3.4	483	514
	《参考》 使用料減免額④	0	0.0	0	0		人に係るコスト	8,945	65.9	8,945	8,945
	指定管理者の収入計⑤	0	0.0	0	0		指定管理者の支出計⑩	0	0.0	0	0
	指定管理料⑥	0	0.0	0	0		施設のコスト	0	0.0	0	0
	利用料金収入⑦	0	0.0	0	0		自主事業以外のコスト	0	0.0	0	0
	自主事業収入	0	0.0	0	0		自主事業のコスト	0	0.0	0	0
その他収入	0	0.0	0	0	人に係るコスト	0	0.0	0	0		
収入合計⑧	66	100.0	26	15	支出合計⑪	13,579	100.0	13,630	13,531		
指定管理者の収支差引 (⑤-⑩)	0	-	0	0							
使用料等の収入が支出合計に 占める割合[(①+(⑤-⑥))/⑪]	0.5	-	0.2	0.1	市負担	単年度市負担額⑫ (⑨-①+⑥)	13,513	-	13,604	13,516	
使用料減免割合(%) (④÷(②+④+⑦))	0.0	-	0.0	0.0		建替費用等も含めた1年当 りの市総負担額(⑫+⑬)	16,173	-	16,264	16,176	

団体利用 及び 自主事業における延利用者数・実利用者数(人)

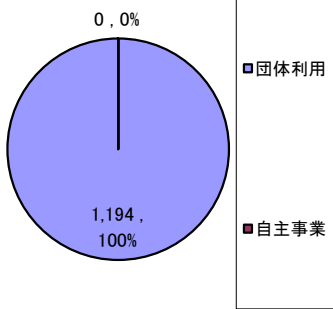
① 延利用者数 1,194 人 ② 実利用者数 213 人 ①/② 平均利用回 5.6 回



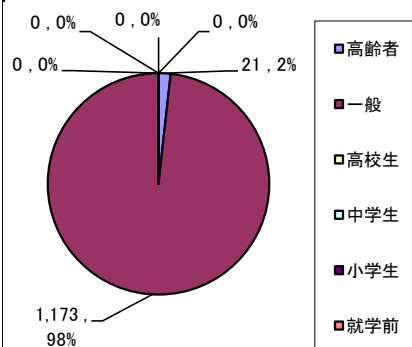
団体利用における内容(人)



利用形態



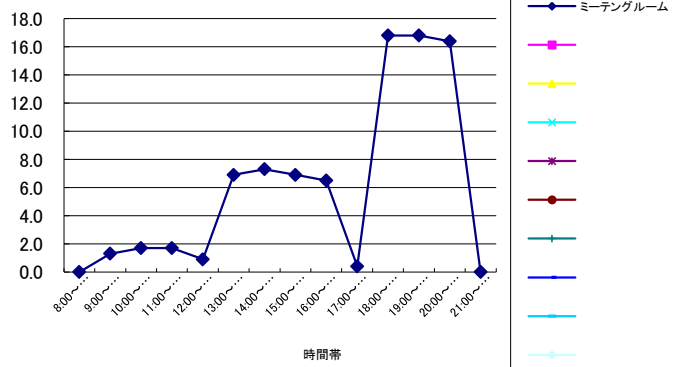
利用者の内訳



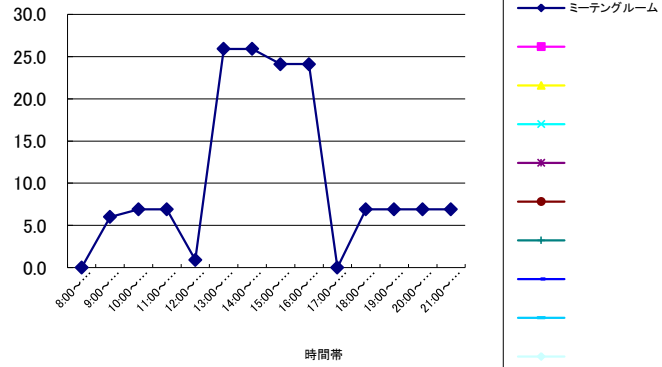
No	事業内容	利用者数	回数	平均利用者
1	集会(会議・講演・懇親)	1,194	113	11
2	文化活動(茶道・囲碁・工作・手芸・和裁・・・)			-
3	音楽(公演・合唱・詩吟・ロックンロール・・・)			-
4	スポーツ(卓球・ダンス・体操・太極拳・・・)			-
5	保育			-
6	その他			-
合計		1,194	113	11

稼働率

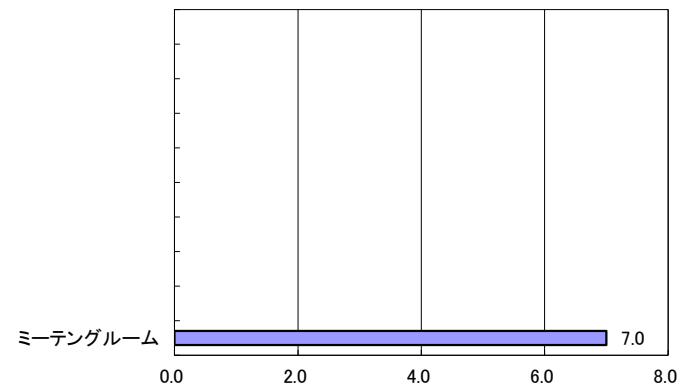
平日(時間帯別) 稼働率(%)



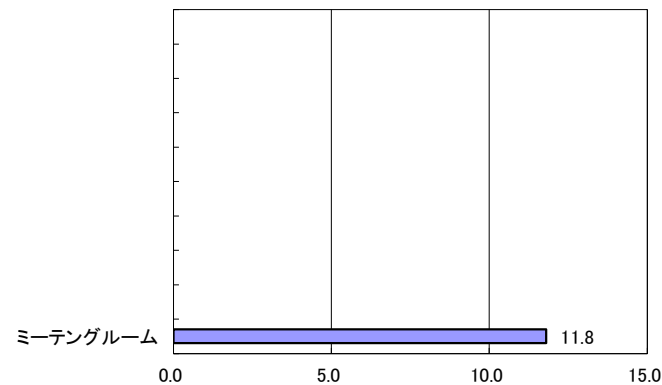
土日祝(時間帯別) 稼働率(%)



平日(年間平均) 稼働率(%)



土日祝(年間平均) 稼働率(%)

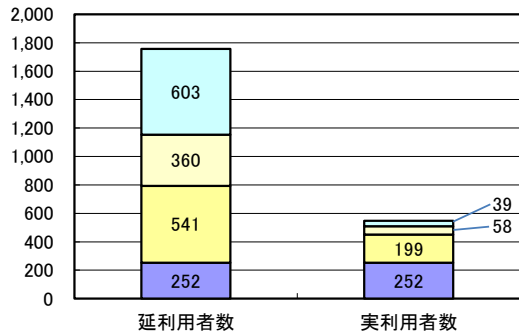


施設基本情報シート

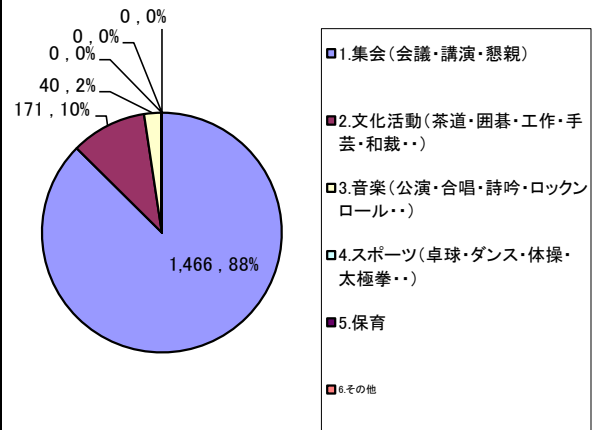
施設番号	507				利用用途別分類	公民館・集会施設等					
施設名称	乙部地区公民館				利用圏域別分類	コミュニティ地区圏域					
住所	乙部 6地割79番地1				外観						
所管課	生涯学習課										
開設年月日	平成05年4月1日										
運営形態(指定管理者)	直営										
指定管理等契約期間											
指定管理者等名称					内部						
設置根拠法令	社会教育法第21条第1項										
設置条例	盛岡市公民館条例										
開館時間	9時～21時										
休館日	毎月第3木曜日										
設置目的	社会教育法第20条公民館は、市町村その他一定区域内の住民のために、実際生活に即する教育学術及び文化に関する事業を行い、もって住民の教養の向上の振興、社会福祉の増進に寄与することを目的とする。				主な利用者/備考	市民					
利用情報	(区分・単位)	平成23年度	前年比%	平成22年度	平成21年度	土地情報	土地面積	0.00㎡	現況地目		
	延利用者数(人)	2,167	110.2	1,966	3,326		土地所有形態	市有	借受面積		
	開館日数(日)	348	100.3	347	347		複合施設の有無	有	乙部体育館, 乙部農業構造改善センター		
	1日当たり利用者数(人)	6.2	109.9	5.7	9.6		用途地域	準工業地域			
	稼働率(%) (面積加重平均)	9.6	-	-	-	建物情報	総延床面積	363.05㎡	築年数(主たる建物)	19年	
	面積当たり利用量 (人・台・戸/㎡)	6.0	-	-	-		建物所有状況	市有	未利用スペース	-	
	利用量当たりの市総負担額 (円/人・台・戸)	6,061	-	-	-		耐震診断(主たる建物)	新耐震	耐震補強(主たる建物)	新耐震	
	園児・児童・生徒数(人)	-	-	-	-		階数・構造(主たる建物)	地上2階・鉄筋コンクリート造			
	入居戸数(戸)・貸出冊数(冊)	-	-	-	-		建替費用(千円)	127,068			
	事務取扱件数(件)	-	-	-	-		建替費用等の1年当たりコスト(千円)⑬	2,926			
収入	(区分・単位)	平成23年度		平成22年度	平成21年度	支出	(区分・単位)	平成23年度		平成22年度	平成21年度
		千円	構成比%	千円	千円			千円	構成比%	千円	千円
	市の収入計① (②+③)	39	100.0	30	47		市の支出計⑨ (指定管理料除く)	10,248	100.0	10,347	10,336
	使用料(減免後)②	33	84.6	24	41		施設のコスト	935	9.1	988	955
	その他③	6	15.4	6	6		事業のコスト	368	3.6	414	436
	《参考》 使用料減免額④	0	0.0	0	0		人に係るコスト	8,945	87.3	8,945	8,945
	指定管理者の収入計⑤	0	0.0	0	0		指定管理者の支出計⑩	0	0.0	0	0
	指定管理料⑥	0	0.0	0	0		施設のコスト	0	0.0	0	0
	利用料金収入⑦	0	0.0	0	0		自主事業以外のコスト	0	0.0	0	0
	自主事業収入	0	0.0	0	0		自主事業のコスト	0	0.0	0	0
その他収入	0	0.0	0	0	人に係るコスト	0	0.0	0	0		
収入合計⑧	39	100.0	30	47	支出合計⑪	10,248	100.0	10,347	10,336		
指定管理者の収支差引 (⑤-⑩)	0	-	0	0							
使用料等の収入が支出合計に占める割合[(①+(⑤-⑥))/⑪]	0.4	-	0.3	0.5	市負担	単年度市負担額⑫ (⑨-①+⑥)	10,209	-	10,317	10,289	
使用料減免割合(%) (④÷(②+④+⑦))	0.0	-	0.0	0.0		建替費用等も含めた1年当たりの市総負担額(⑫+⑬)	13,135	-	13,243	13,215	

団体利用 及び 自主事業における延利用者数・実利用者数(人)

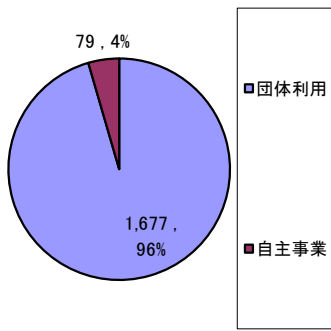
① 延利用者数 1,756 人 ② 実利用者数 548 人 ①/② 平均利用回 3.2 回



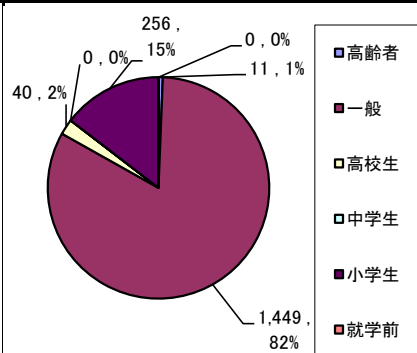
団体利用における内容(人)



利用形態



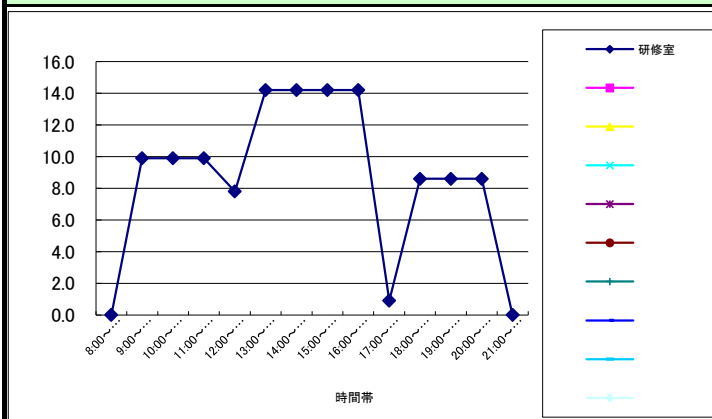
利用者の内訳



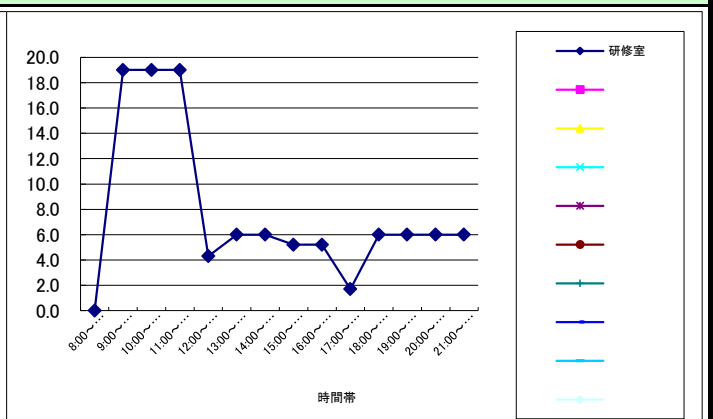
No	事業内容	利用者数	回数	平均利用者
1	集会(会議・講演・懇親)	1,466	70	21
2	文化活動(茶道・囲碁・工作・手芸・和裁・・・)	171	19	9
3	音楽(公演・合唱・詩吟・ロックンロール・・・)	40	1	40
4	スポーツ(卓球・ダンス・体操・太極拳・・・)			-
5	保育			-
6	その他			-
合計		1,677	90	70

稼働率

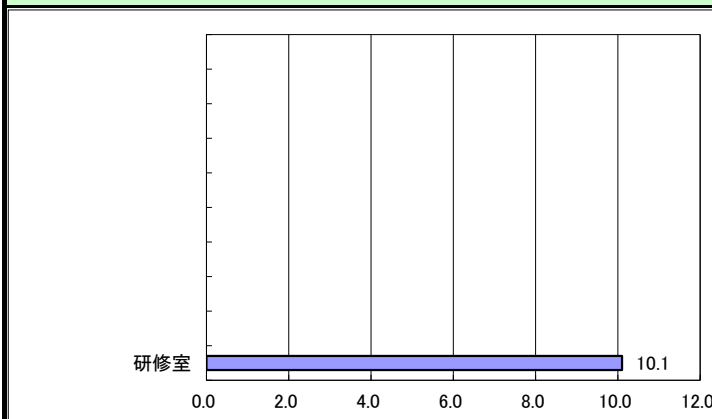
平日(時間帯別) 稼働率(%)



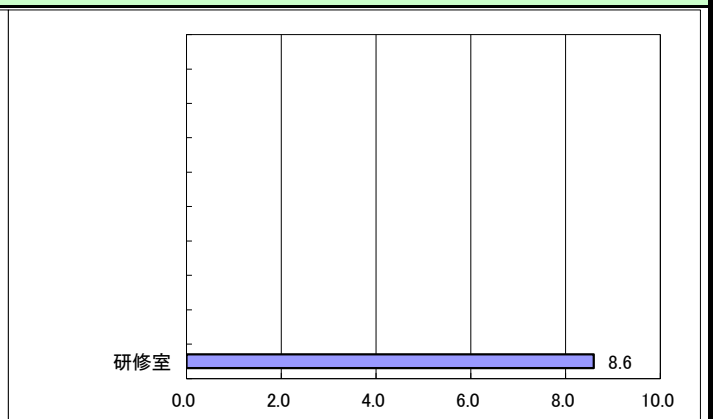
土日祝(時間帯別) 稼働率(%)



平日(年間平均) 稼働率(%)

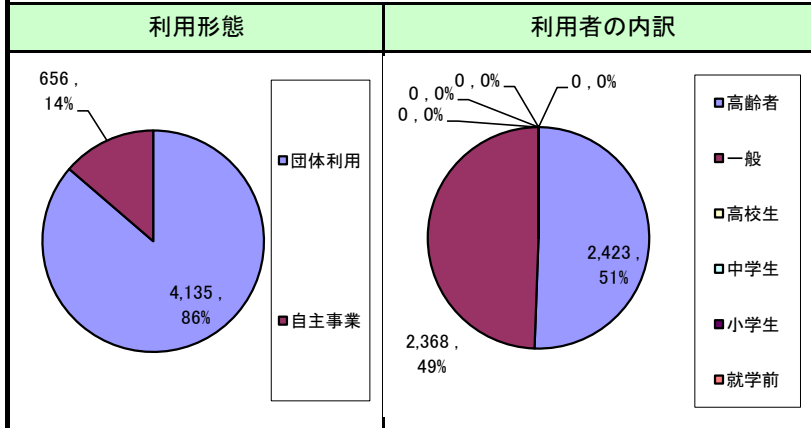
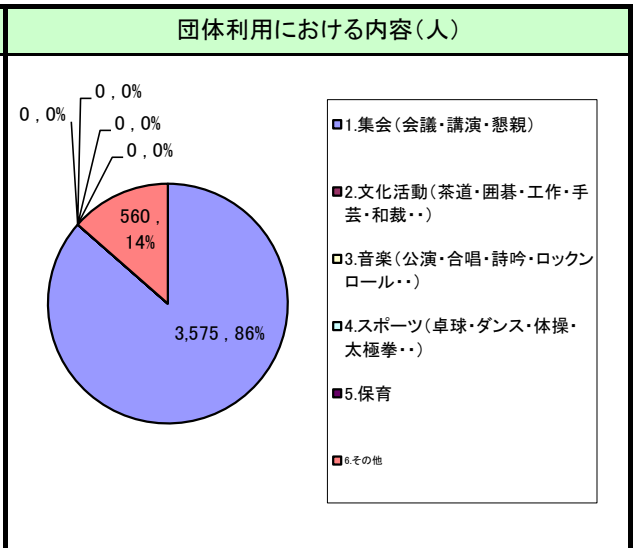
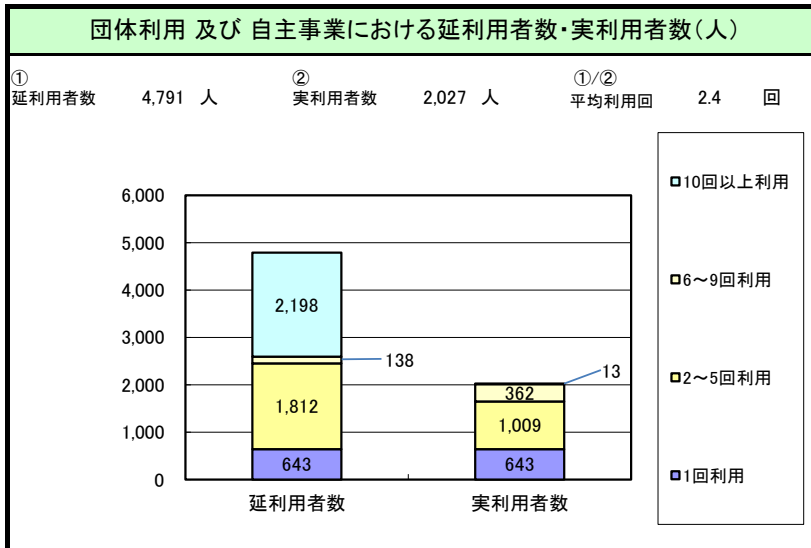


土日祝(年間平均) 稼働率(%)



施設基本情報シート

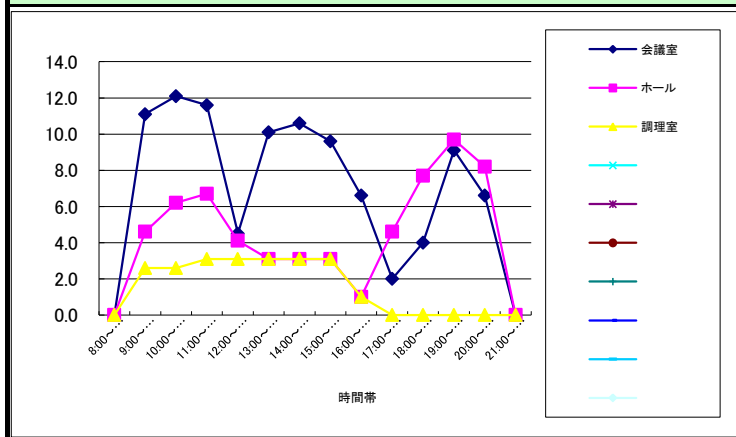
施設番号	508				利用用途別分類	公民館・集会施設等					
施設名称	玉山地区公民館				利用圏域別分類	コミュニティ地区圏域					
住所	玉山区日戸字鷹高50番地16				外観						
所管課	生涯学習課										
開設年月日	平成22年4月19日										
運営形態(指定管理者)	直営										
指定管理等契約期間											
指定管理者等名称					内部						
設置根拠法令	社会教育法第21条第1項										
設置条例	盛岡市公民館条例										
開館時間	9時～21時										
休館日	月曜日										
設置目的	社会教育法第20条市民の心の豊かさや生きがいのための生涯学習推進の拠点施設				主な利用者/備考	市民					
利用情報	(区分・単位)	平成23年度	前年比%	平成22年度	平成21年度	土地情報	土地面積	2,907.61㎡	現況地目	宅地	
	延利用者数(人)	4,791	130.1	3,683	1,104		土地所有形態	市有	借受面積		
	開館日数(日)	309	100.3	308	307		複合施設の有無	無			
	1日当たり利用者数(人)	15.5	129.7	12.0	3.6		用途地域	市街化調整区域			
	稼働率(%) (面積加重平均)	5.4	-	-	-	建物情報	総延床面積	517.49㎡	築年数(主たる建物)	2年	
	面積当たり利用量 (人・台・戸/㎡)	9.3	-	-	-		建物所有状況	市有	未利用スペース	-	
	利用量当たりの市総負担額 (円/人・台・戸)	3,163	-	-	-		耐震診断(主たる建物)	新耐震	耐震補強(主たる建物)	新耐震	
	園児・児童・生徒数(人)		-				階数・構造(主たる建物)	地上1階・木造			
	入居戸数(戸)・貸出冊数(冊)		-				建替費用(千円)	177,237			
	事務取扱件数(件)		-				建替費用等の1年当たりコスト(千円)⑬	4,077			
収入	(区分・単位)	平成23年度		平成22年度	平成21年度	支出	(区分・単位)	平成23年度		平成22年度	平成21年度
		千円	構成比%	千円	千円			千円	構成比%	千円	千円
	市の収入計① (②+③)	148	100.0	80	106		市の支出計⑨ (指定管理料除く)	11,223	100.0	11,863	5,583
	使用料(減免後)②	38	25.7	43	2		施設のコスト	9,020	80.4	9,675	3,426
	その他③	110	74.3	37	104		事業のコスト	203	1.8	188	157
	《参考》 使用料減免額④	0	0.0	0	0		人に係るコスト	2,000	17.8	2,000	2,000
	指定管理者の収入計⑤	0	0.0	0	0		指定管理者の支出計⑩	0	0.0	0	0
	指定管理料⑥	0	0.0	0	0		施設のコスト	0	0.0	0	0
	利用料金収入⑦	0	0.0	0	0		自主事業以外のコスト	0	0.0	0	0
	自主事業収入	0	0.0	0	0		自主事業のコスト	0	0.0	0	0
その他収入	0	0.0	0	0	人に係るコスト	0	0.0	0	0		
収入合計⑧	148	100.0	80	106	支出合計⑪	11,223	100.0	11,863	5,583		
指定管理者の収支差引 (⑤-⑩)	0	-	0	0							
使用料等の収入が支出合計に 占める割合[(①+(⑤-⑥))/⑪]	1.3	-	0.7	1.9	市負担	単年度市負担額⑫ (⑨-①+⑥)	11,075	-	11,783	5,477	
使用料減免割合(%) (④÷(②+④+⑦))	0.0	-	0.0	0.0		建替費用等も含めた1年当 りの市総負担額(⑫+⑬)	15,152	-	15,860	9,554	



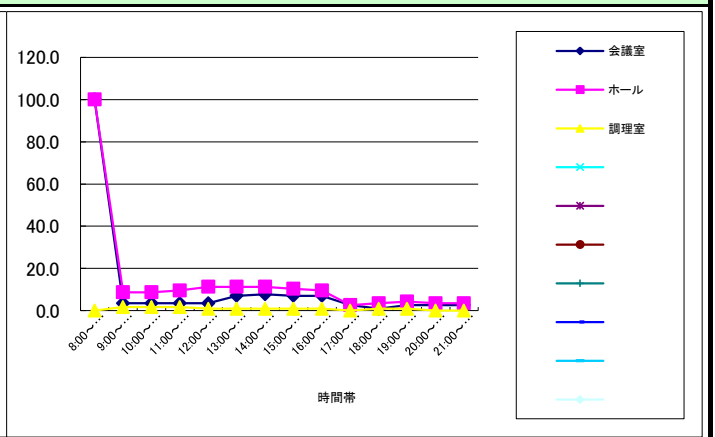
No	事業内容	利用者数	回数	平均利用者
1	集会(会議・講演・懇親)	3,575	80	45
2	文化活動(茶道・囲碁・工作・手芸・和裁・・・)			-
3	音楽(公演・合唱・詩吟・ロックンロール・・・)			-
4	スポーツ(卓球・ダンス・体操・太極拳・・・)			-
5	保育			-
6	その他	560	6	93
合計		4,135	86	138

稼働率

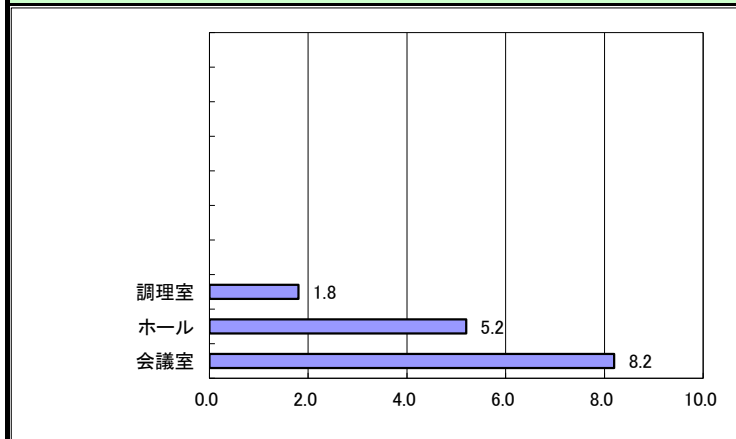
平日(時間帯別) 稼働率 (%)



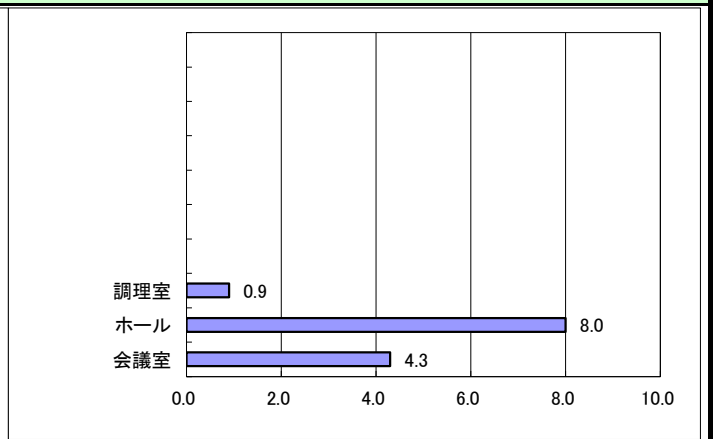
土日祝(時間帯別) 稼働率 (%)



平日(年間平均) 稼働率 (%)



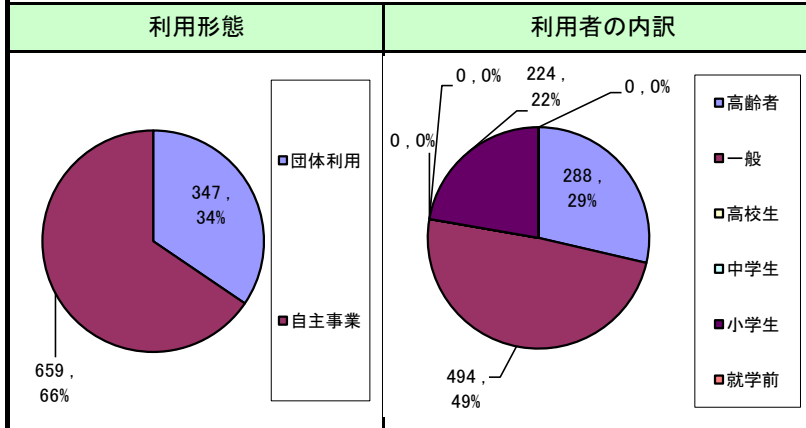
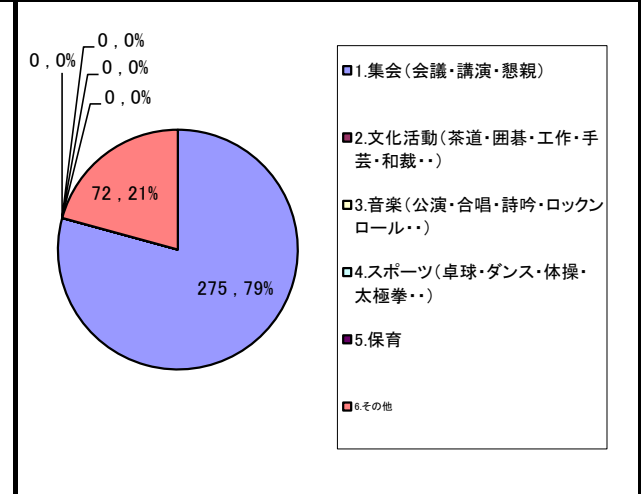
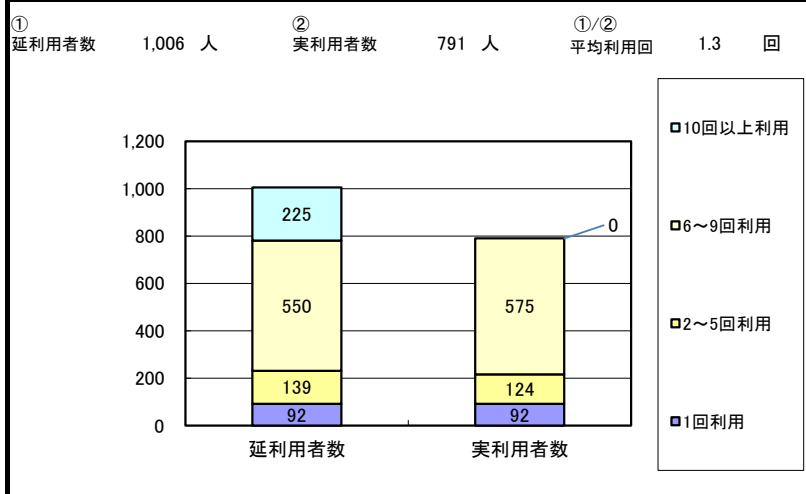
土日祝(年間平均) 稼働率 (%)



施設基本情報シート

施設番号	509				利用用途別分類	公民館・集会施設等					
施設名称	薮川地区公民館				利用圏域別分類	コミュニティ地区圏域					
住所	玉山区薮川字外山93番地1				外観						
所管課	生涯学習課										
開設年月日	平成01年4月1日										
運営形態(指定管理者)	直営										
指定管理等契約期間											
指定管理者等名称					内部						
設置根拠法令	社会教育法第21条第1項										
設置条例	盛岡市公民館条例第2条										
開館時間	9時～21時										
休館日	月曜日										
設置目的	社会教育法第20条公民館は、市町村その他一定区域内の住民のために、実際生活に即する教育、学術及び文化に関する各種の事業を行い、もって住民の教養の向上、健康の増進、情操の純化を図り、生活文化の振興、社会福祉の増進に寄与することを目的とする。				主な利用者/備考	市民					
利用情報	(区分・単位)	平成23年度	前年比%	平成22年度	平成21年度	土地情報	土地面積	0.00㎡	現況地目		
	延利用者数(人)	1,885	109.6	1,720	2,597		土地所有形態	市有	借受面積		
	開館日数(日)	309	100.3	308	307		複合施設の有無	無			
	1日当たり利用者数(人)	6.1	109.2	5.6	8.5		用途地域	その他			
	稼働率(%) (面積加重平均)	48.0	-	-	-	建物情報	総延床面積	165.62㎡	築年数(主たる建物)	22年	
	面積当たり利用量 (人・台・戸/㎡)	11.4	-	-	-		建物所有状況	市有	未利用スペース	-	
	利用量当たりの市総負担額 (円/人・台・戸)	3,886	-	-	-		耐震診断(主たる建物)	新耐震	耐震補強(主たる建物)	新耐震	
	園児・児童・生徒数(人)		-				階数・構造(主たる建物)	地上1階・木造・亜鉛引鋼板			
	入居戸数(戸)・貸出冊数(冊)		-				建替費用(千円)	57,967			
	事務取扱件数(件)		-				建替費用等の1年当たりコスト(千円)⑬	1,330			
収入	(区分・単位)	平成23年度		平成22年度	平成21年度	支出	(区分・単位)	平成23年度		平成22年度	平成21年度
		千円	構成比%	千円	千円			千円	構成比%	千円	千円
	市の収入計① (②+③)	3	100.0	6	8		市の支出計⑨ (指定管理料除く)	5,998	100.0	5,923	6,152
	使用料(減免後)②	1	33.3	2	4		施設のコスト	805	13.4	738	960
	その他③	2	66.7	4	4		事業のコスト	120	2.0	112	119
	《参考》 使用料減免額④	7	233.3	6	8		人に係るコスト	5,073	84.6	5,073	5,073
	指定管理者の収入計⑤	0	0.0	0	0		指定管理者の支出計⑩	0	0.0	0	0
	指定管理料⑥	0	0.0	0	0		施設のコスト	0	0.0	0	0
	利用料金収入⑦	0	0.0	0	0		自主事業以外のコスト	0	0.0	0	0
	自主事業収入	0	0.0	0	0		自主事業のコスト	0	0.0	0	0
その他収入	0	0.0	0	0	人に係るコスト	0	0.0	0	0		
収入合計⑧	3	100.0	6	8	支出合計⑪	5,998	100.0	5,923	6,152		
指定管理者の収支差引 (⑤-⑩)	0	-	0	0							
使用料等の収入が支出合計に 占める割合[(①+(⑤-⑥))/⑪]	0.1	-	0.1	0.1	市負担	単年度市負担額⑫ (⑨-①+⑥)	5,995	-	5,917	6,144	
使用料減免割合(%) (④÷(②+④+⑦))	87.5	-	75.0	66.7		建替費用等も含めた1年当たりの市総負担額(⑫+⑬)	7,325	-	7,247	7,474	

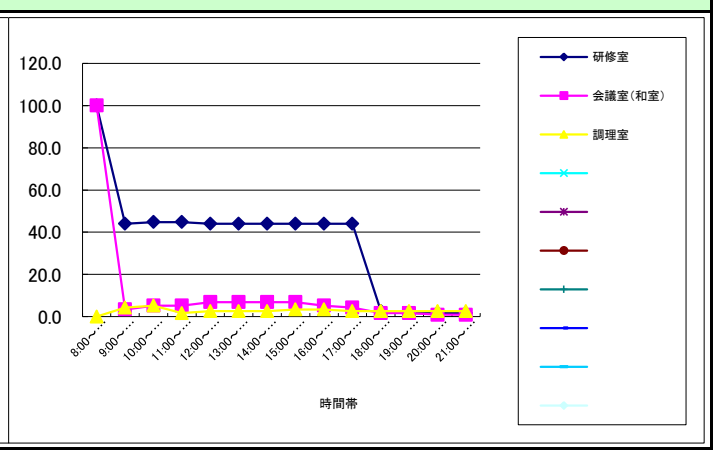
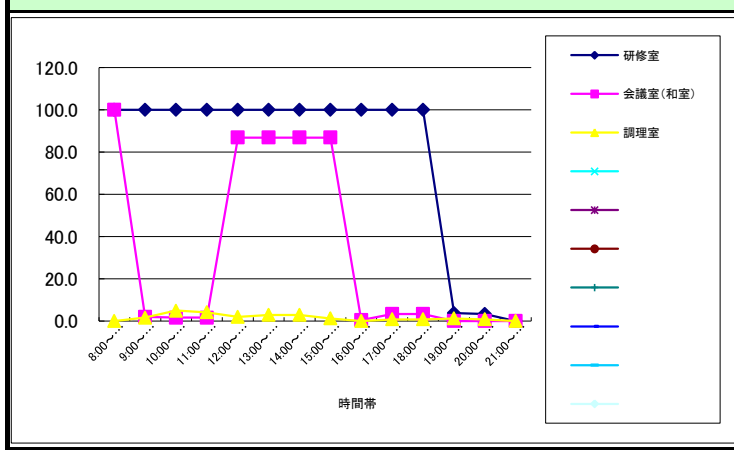
団体利用及び自主事業における延利用者数・実利用者数(人) 団体利用における内容(人)



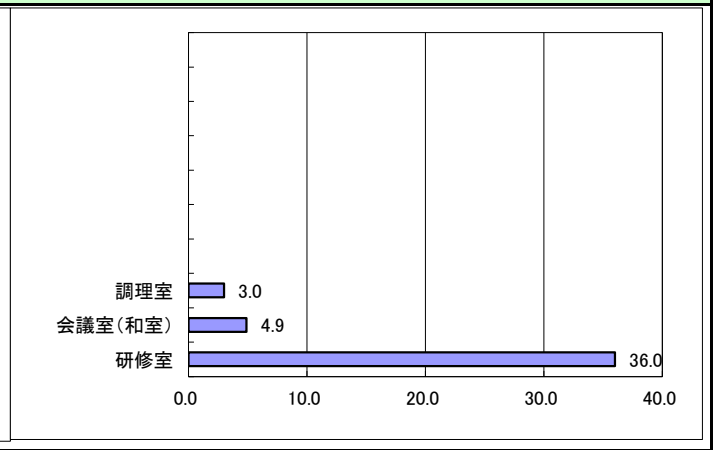
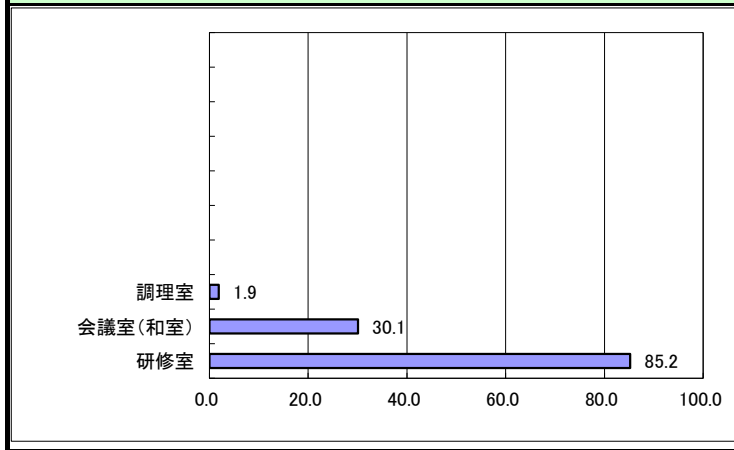
No	事業内容	利用者数	回数	平均利用者
1	集会(会議・講演・懇親)	275	12	23
2	文化活動(茶道・囲碁・工作・手芸・和裁・・・)			-
3	音楽(公演・合唱・詩吟・ロックンロール・・・)			-
4	スポーツ(卓球・ダンス・体操・太極拳・・・)			-
5	保育			-
6	その他	72	3	24
合計		347	15	47

稼働率

平日(時間帯別)稼働率(%) 土日祝(時間帯別)稼働率(%)



平日(年間平均)稼働率(%) 土日祝(年間平均)稼働率(%)

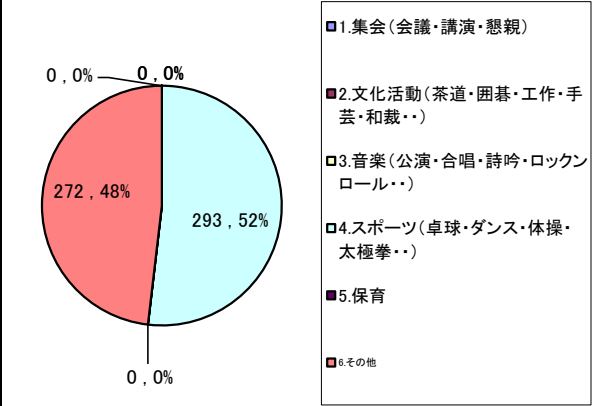
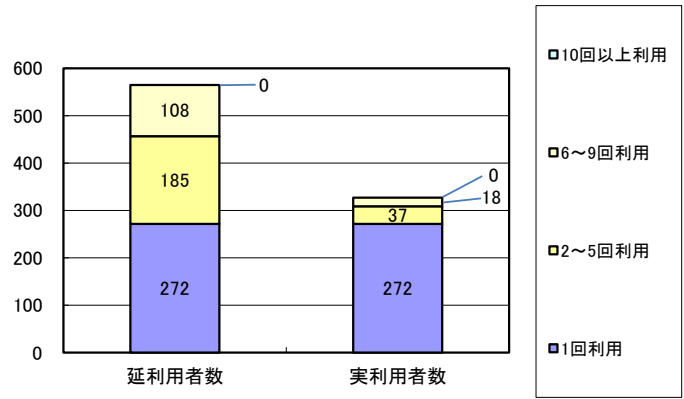


施設基本情報シート

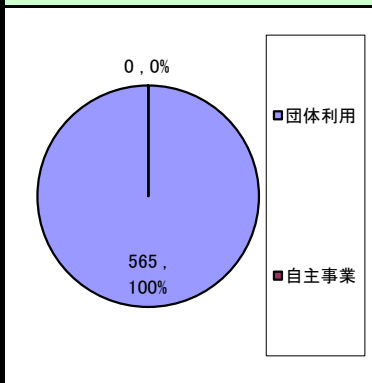
施設番号	516				利用用途別分類	公民館・集会施設等						
施設名称	大ヶ生ふるさと学習センター				利用圏域別分類	コミュニティ地区圏域						
住所	大ヶ生 30地割37番地1				外観							
所管課	生涯学習課											
開設年月日	平成07年7月1日											
運営形態(指定管理者)	指定管理者											
指定管理等契約期間	平成21年4月1日～平成26年3月31日											
指定管理者等名称	大ヶ生金山の里づくり実行委員会				内部							
設置根拠法令												
設置条例	盛岡市ふるさと学習センター条例											
開館時間	9時～21時											
休館日	なし(ただし利用の無い日は休館している)											
設置目的	地域の歴史、文化等を学ぶことによりふるさとへの理解を深め、及び自然環境の中での野外活動等を通じて住民の交流を促進するとともに、地域福祉の増進を図るため				主な利用者/備考	大ヶ生地域住民						
利用情報	(区分・単位)	平成23年度	前年比%	平成22年度	平成21年度	土地情報	土地面積	8,235.00㎡		現況地目	宅地	
	延利用者数(人)	3,492	62.1	5,623	2,760		土地所有形態	市有		借受面積		
	開館日数(日)	366	100.3	365	365		複合施設の有無	無				
	1日当たり利用者数(人)	9.5	61.9	15.4	7.6		用途地域	その他				
	稼働率(%) (面積加重平均)	1.3	-	-	-	建物情報	総延床面積	667.58㎡	築年数(主たる建物)	17年		
	面積当たり利用量 (人・台・戸/㎡)	5.2	-	-	-		建物所有状況	市有	未利用スペース	-		
	利用量当たりの市総負担額 (円/人・台・戸)	1,535	-	-	-		耐震診断(主たる建物)	新耐震	耐震補強(主たる建物)	新耐震		
	園児・児童・生徒数(人)	-	-	-	-		階数・構造(主たる建物)	地上2階・木造・亜鉛引鋼板				
	入居戸数(戸)・貸出冊数(冊)	-	-	-	-		建替費用(千円)	233,653				
	事務取扱件数(件)	-	-	-	-		建替費用等の1年当たりコスト(千円)⑬	5,359				
収入	(区分・単位)	平成23年度		平成22年度	平成21年度	支出	(区分・単位)	平成23年度		平成22年度	平成21年度	
		千円	構成比%	千円	千円			千円	構成比%	千円	千円	
	市の収入計① (②+③)	0	0.0	0	0		市の支出計⑨ (指定管理料除く)	0	0.0	0	0	
	使用料(減免後)②	0	0.0	0	0		施設のコスト	0	0.0	0	0	
	その他③	0	0.0	0	0		事業のコスト	0	0.0	0	0	
	《参考》 使用料減免額④	0	0.0	0	0		人に係るコスト	0	0.0	0	0	
	指定管理者の収入計⑤	614	100.0	614	614		指定管理者の支出計⑩	588	100.0	640	614	
	指定管理料⑥	614	100.0	614	614		施設のコスト	258	43.9	290	284	
	利用料金収入⑦	0	0.0	0	0		自主事業以外のコスト	0	0.0	0	0	
	自主事業収入	0	0.0	0	0		自主事業のコスト	0	0.0	0	0	
その他収入	0	0.0	0	0	人に係るコスト	330	56.1	350	330			
収入合計⑧	614	100.0	614	614	支出合計⑪	588	100.0	640	614			
指定管理者の収支差引 (⑤-⑩)	26	-	△ 26	0								
使用料等の収入が支出合計に 占める割合[(①+(⑤-⑥))/⑪]	0.0	-	0.0	0.0	市負担	単年度市負担額⑫ (⑨-①+⑥)	614	-	614	614		
使用料減免割合(%) (④÷(②+④+⑦))	-	-	-	-		建替費用等も含めた1年当たりの市総負担額(⑫+⑬)	5,973	-	5,973	5,973		

団体利用 及び 自主事業における延利用者数・実利用者数(人) 団体利用における内容(人)

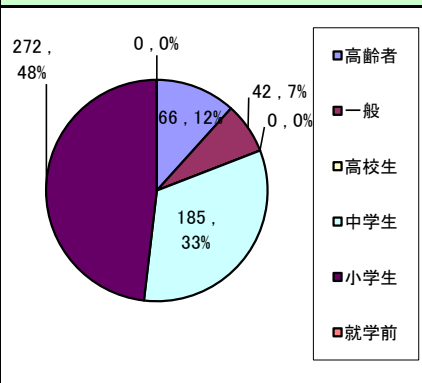
① 延利用者数 565 人 ② 実利用者数 327 人 ①/② 平均利用回 1.7 回



利用形態



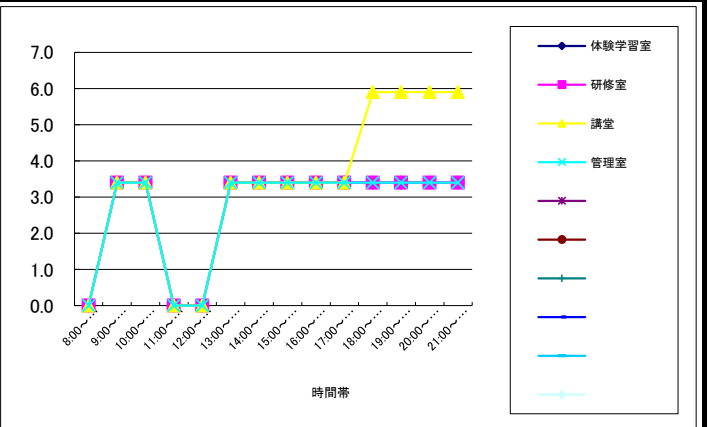
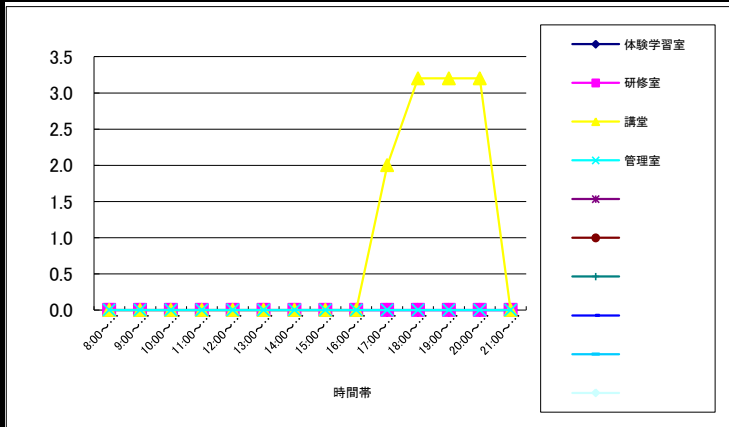
利用者の内訳



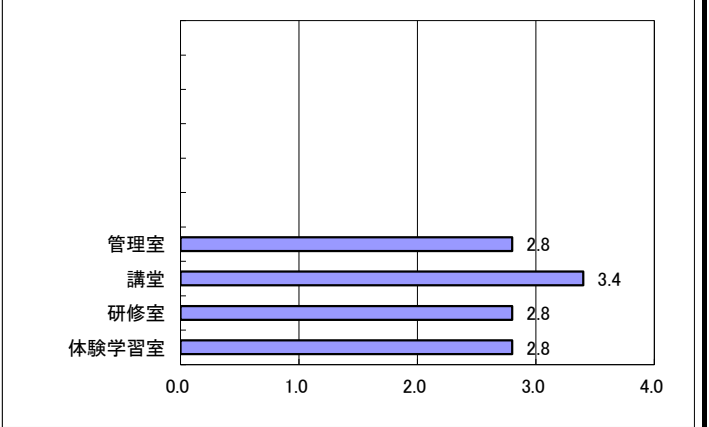
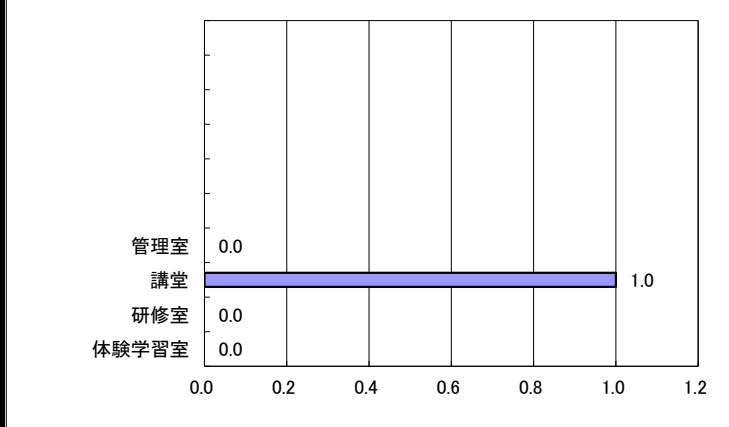
No	事業内容	利用者数	回数	平均利用者
1	集会(会議・講演・懇親)			-
2	文化活動(茶道・囲碁・工作・手芸・和裁・・・)			-
3	音楽(公演・合唱・詩吟・ロックンロール・・・)			-
4	スポーツ(卓球・ダンス・体操・太極拳・・・)	293	17	17
5	保育			-
6	その他	272	3	91
合計		565	20	108

稼働率

平日(時間帯別) 稼働率(%) 土日祝(時間帯別) 稼働率(%)



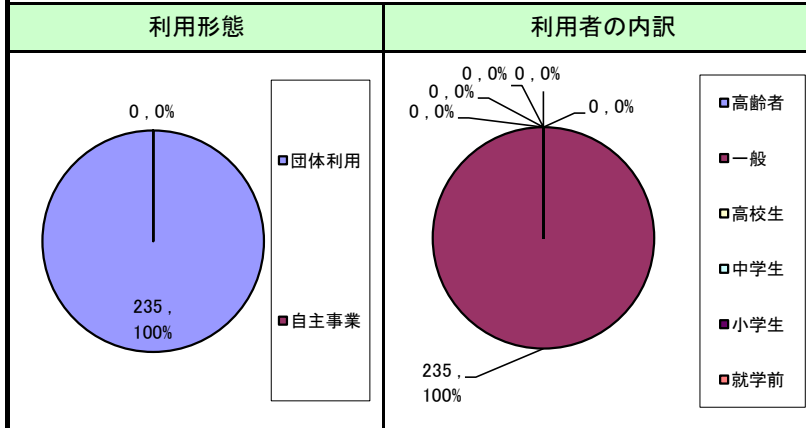
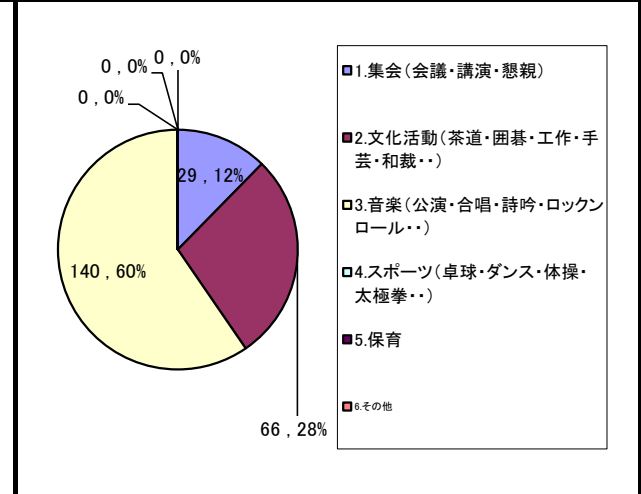
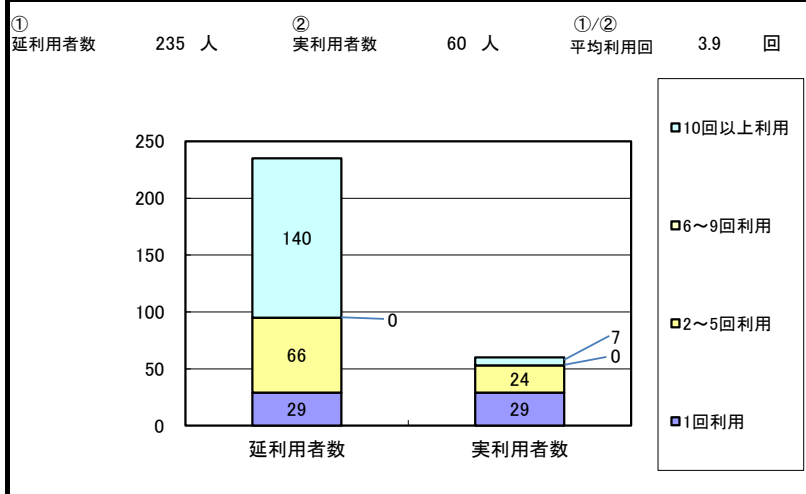
平日(年間平均) 稼働率(%) 土日祝(年間平均) 稼働率(%)



施設基本情報シート

施設番号	517				利用用途別分類	公民館・集会施設等					
施設名称	好摩地区公民館				利用圏域別分類	コミュニティ地区圏域					
住所	玉山区好摩字野中69番地48				外観						
所管課	生涯学習課										
開設年月日	平成23年12月1日										
運営形態(指定管理者)	直営										
指定管理等契約期間											
指定管理者等名称					内部						
設置根拠法令	社会教育法第21条第1項										
設置条例	盛岡市公民館条例										
開館時間	9時～21時										
休館日	月曜日										
設置目的	社会教育法(第20条)				主な利用者/備考	市民					
利用情報	(区分・単位)	平成23年度	前年比%	平成22年度	平成21年度	土地情報	土地面積	0.00㎡	現況地目		
	延利用者数(人)	235	94.4	249	335		土地所有形態	市有	借受面積		
	開館日数(日)	309	100.3	308	307		複合施設の有無	有	就業改善センター, 玉山総合事務所巻堀出張所		
	1日当たり利用者数(人)	0.8	94.2	0.8	1.1		用途地域	第二種中高層住居専用地域			
	稼働率(%) (面積加重平均)	1.8	-	-	-	建物情報	総延床面積	46.12㎡	築年数(主たる建物)	35年	
	面積当たり利用量 (人・台・戸/㎡)	5.1	-	-	-		建物所有状況	市有	未利用スペース	-	
	利用量当たりの市総負担額 (円/人・台・戸)	25,962	-	-	-		耐震診断(主たる建物)	診断対象外	耐震補強(主たる建物)	対象外	
	園児・児童・生徒数(人)		-				階数・構造(主たる建物)	地上2階・鉄筋コンクリート造・亜鉛引鋼板			
	入居戸数(戸)・貸出冊数(冊)		-				建替費用(千円)	16,142			
	事務取扱件数(件)		-				建替費用等の1年当たりコスト(千円)⑬	371			
収入	(区分・単位)	平成23年度		平成22年度	平成21年度	支出	(区分・単位)	平成23年度		平成22年度	平成21年度
		千円	構成比%	千円	千円			千円	構成比%	千円	千円
	市の収入計① (②+③)	17	100.0	12	10		市の支出計⑨ (指定管理料除く)	5,747	100.0	5,657	5,878
	使用料(減免後)②	4	23.5	0	0		施設のコスト	350	6.1	275	474
	その他③	13	76.5	12	10		事業のコスト	324	5.6	309	331
	《参考》 使用料減免額④	14	82.4	17	20		人に係るコスト	5,073	88.3	5,073	5,073
	指定管理者の収入計⑤	0	0.0	0	0		指定管理者の支出計⑩	0	0.0	0	0
	指定管理料⑥	0	0.0	0	0		施設のコスト	0	0.0	0	0
	利用料金収入⑦	0	0.0	0	0		自主事業以外のコスト	0	0.0	0	0
	自主事業収入	0	0.0	0	0		自主事業のコスト	0	0.0	0	0
その他収入	0	0.0	0	0	人に係るコスト	0	0.0	0	0		
収入合計⑧	17	100.0	12	10	支出合計⑪	5,747	100.0	5,657	5,878		
指定管理者の収支差引 (⑤-⑩)	0	-	0	0							
使用料等の収入が支出合計に 占める割合[(①+(⑤-⑥))/⑪]	0.3	-	0.2	0.2	市負担	単年度市負担額⑫ (⑨-①+⑥)	5,730	-	5,645	5,868	
使用料減免割合(%) (④÷(②+④+⑦))	77.8	-	100.0	100.0		建替費用等も含めた1年当 りの市総負担額(⑫+⑬)	6,101	-	6,016	6,239	

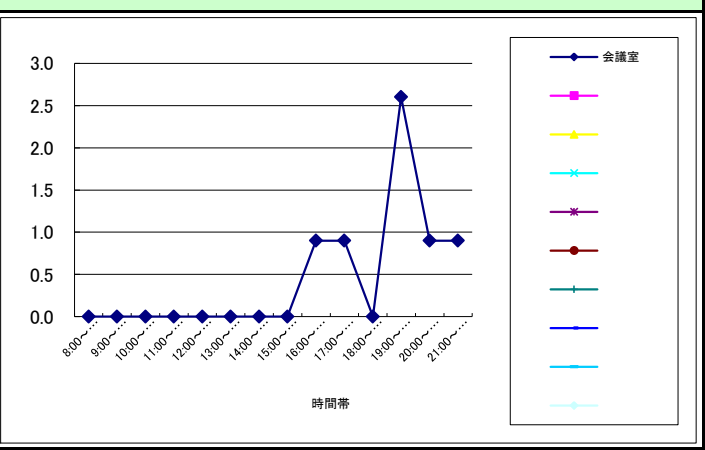
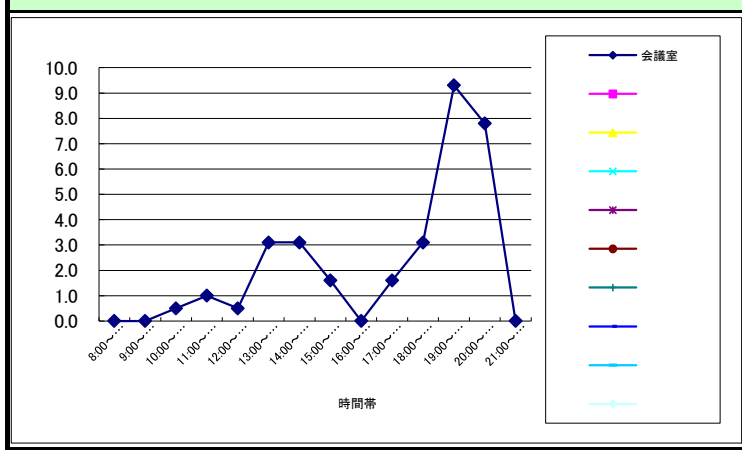
団体利用及び自主事業における延利用者数・実利用者数(人) 団体利用における内容(人)



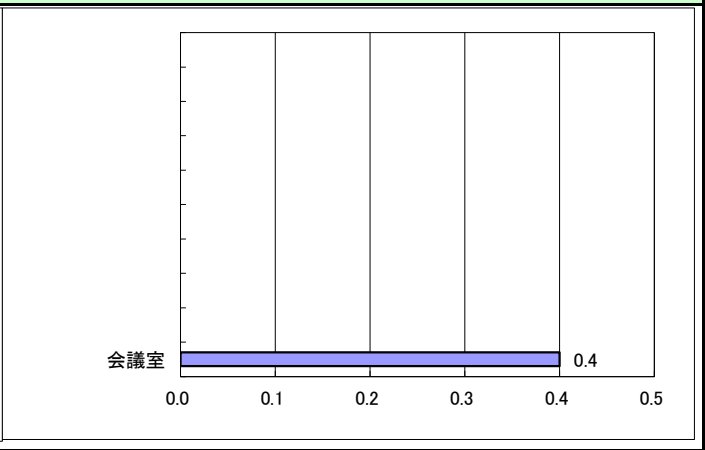
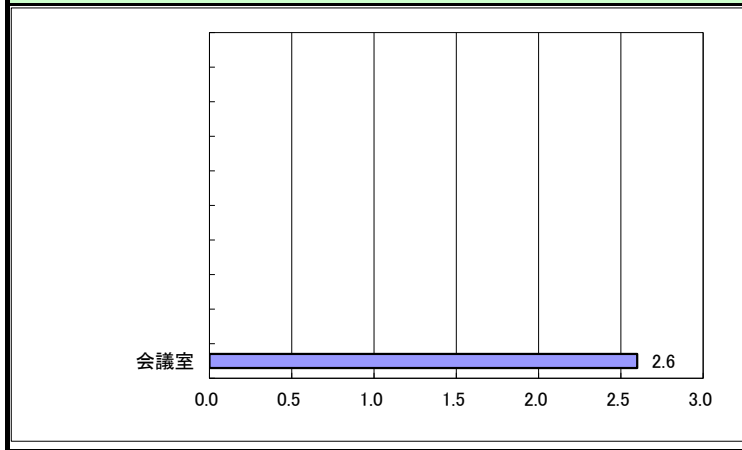
No	事業内容	利用者数	回数	平均利用者
1	集会(会議・講演・懇親)	29	6	5
2	文化活動(茶道・囲碁・工作・手芸・和裁・・・)	66	11	6
3	音楽(公演・合唱・詩吟・ロックンロール・・・)	140	20	7
4	スポーツ(卓球・ダンス・体操・太極拳・・・)			-
5	保育			-
6	その他			-
合計		235	37	18

稼働率

平日(時間帯別)稼働率(%) 土日祝(時間帯別)稼働率(%)



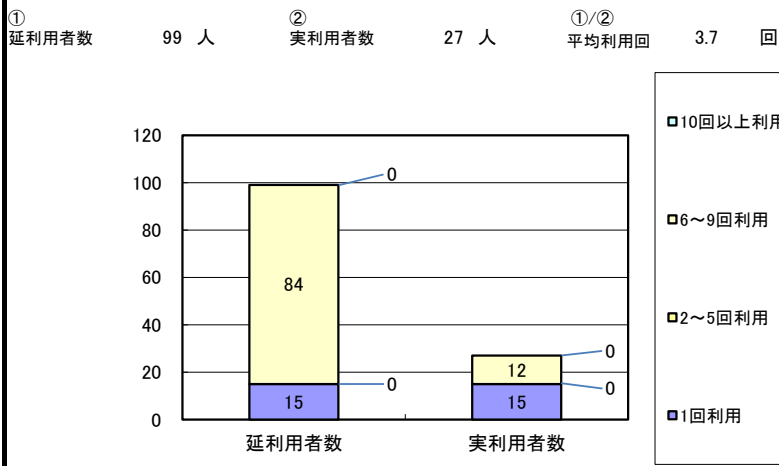
平日(年間平均)稼働率(%) 土日祝(年間平均)稼働率(%)



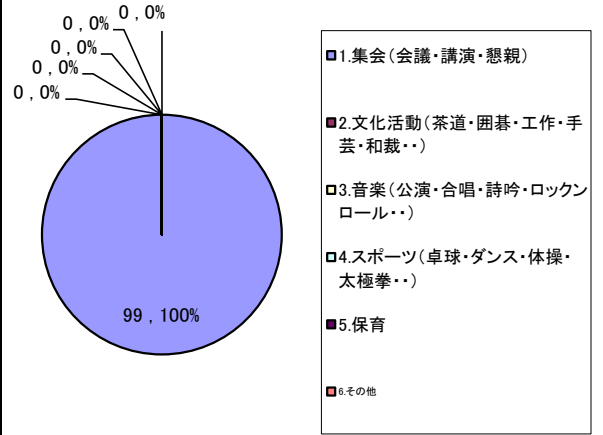
施設基本情報シート

施設番号	518				利用用途別分類	公民館・集会施設等						
施設名称	姫神ふるさと学習センター				利用圏域別分類	コミュニティ地区圏域						
住所	玉山区馬場字葛巻100番地				外観							
所管課	生涯学習課											
開設年月日	平成19年10月5日											
運営形態(指定管理者)	指定管理者											
指定管理等契約期間	平成22年4月1日～平成27年3月31日											
指定管理者等名称	姫神自治会				内部							
設置根拠法令												
設置条例	盛岡市ふるさと学習センター条例											
開館時間	9時～21時											
休館日												
設置目的	地域の歴史、文化等を学ぶことによりふるさとへの理解を深め、及び自然環境の中での野外活動等を通じて住民の交流を促進するとともに、地域福祉の増進を図るため。				主な利用者/備考	地域の住民						
利用情報	(区分・単位)	平成23年度	前年比%	平成22年度	平成21年度	土地情報	土地面積	5,934.00㎡		現況地目	宅地	
	延利用者数(人)	434	50.8	854	1,153		土地所有形態	市有		借受面積		
	開館日数(日)	50	75.8	66	58		複合施設の有無	無				
	1日当たり利用者数(人)	8.7	67.1	12.9	19.9		用途地域	その他				
	稼働率(%) (面積加重平均)	2.2	-	-	-	建物情報	総延床面積	1,368.85㎡	築年数(主たる建物)	38年		
	面積当たり利用量 (人・台・戸/㎡)	0.3	-	-	-		建物所有状況	市有	未利用スペース	-		
	利用量当たりの市総負担額 (円/人・台・戸)	24,502	-	-	-		耐震診断(主たる建物)	診断対象外	耐震補強(主たる建物)	対象外		
	園児・児童・生徒数(人)	-	-	-	-		階数・構造(主たる建物)	地上2階・鉄筋コンクリート造・亜鉛引鋼板				
	入居戸数(戸)・貸出冊数(冊)	-	-	-	-		建替費用(千円)	407,648				
	事務取扱件数(件)	-	-	-	-		建替費用等の1年当たりコスト(千円)⑬	9,977				
収入	(区分・単位)	平成23年度		平成22年度	平成21年度	支出	(区分・単位)	平成23年度		平成22年度	平成21年度	
		千円	構成比%	千円	千円			千円	構成比%	千円	千円	
	市の収入計① (②+③)	0	0.0	0	0		市の支出計⑨ (指定管理料除く)	0	0.0	0	0	
	使用料(減免後)②	0	0.0	0	0		施設のコスト	0	0.0	0	0	
	その他③	0	0.0	0	0		事業のコスト	0	0.0	0	0	
	《参考》 使用料減免額④	0	0.0	0	0		人に係るコスト	0	0.0	0	0	
	指定管理者の収入計⑤	657	100.0	657	657		指定管理者の支出計⑩	603	100.0	658	659	
	指定管理料⑥	657	100.0	657	657		施設のコスト	459	76.1	514	515	
	利用料金収入⑦	0	0.0	0	0		自主事業以外のコスト	0	0.0	0	0	
	自主事業収入	0	0.0	0	0		自主事業のコスト	0	0.0	0	0	
その他収入	0	0.0	0	0	人に係るコスト	144	23.9	144	144			
収入合計⑧	657	100.0	657	657	支出合計⑪	603	100.0	658	659			
指定管理者の収支差引 (⑤-⑩)	54	-	△1	△2								
使用料等の収入が支出合計に 占める割合[(①+(⑤-⑥))/⑪]	0.0	-	0.0	0.0	市負担	単年度市負担額⑫ (⑨-①+⑥)	657	-	657	657		
使用料減免割合(%) (④÷(②+④+⑦))	-	-	-	-		建替費用等も含めた1年当 たりの市総負担額(⑫+⑬)	10,634	-	10,634	10,634		

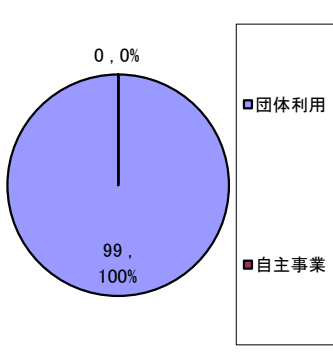
団体利用 及び 自主事業における延利用者数・実利用者数(人)



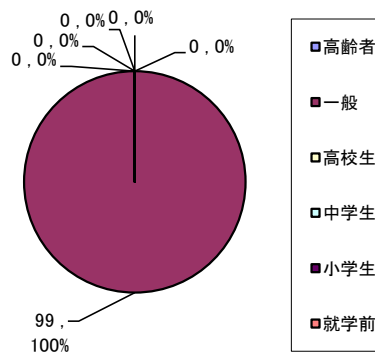
団体利用における内容(人)



利用形態



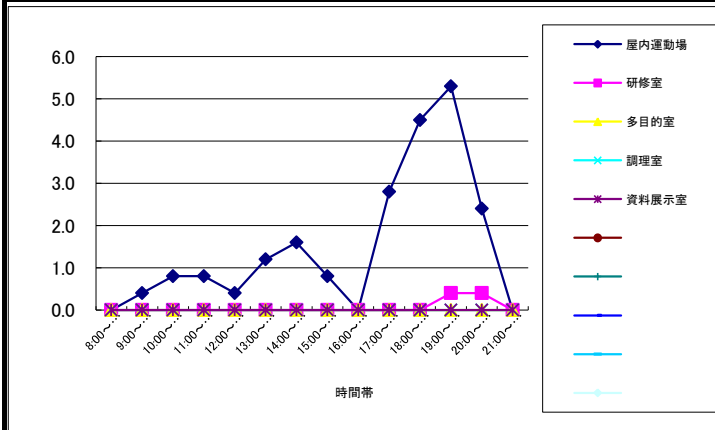
利用者の内訳



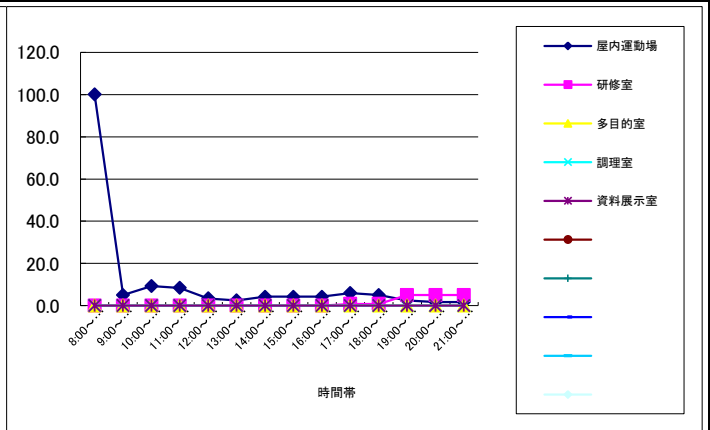
No	事業内容	利用者数	回数	平均利用者
1	集会(会議・講演・懇親)	99	8	12
2	文化活動(茶道・囲碁・工作・手芸・和裁・・・)			-
3	音楽(公演・合唱・詩吟・ロックンロール・・・)			-
4	スポーツ(卓球・ダンス・体操・太極拳・・・)			-
5	保育			-
6	その他			-
合計		99	8	12

稼働率

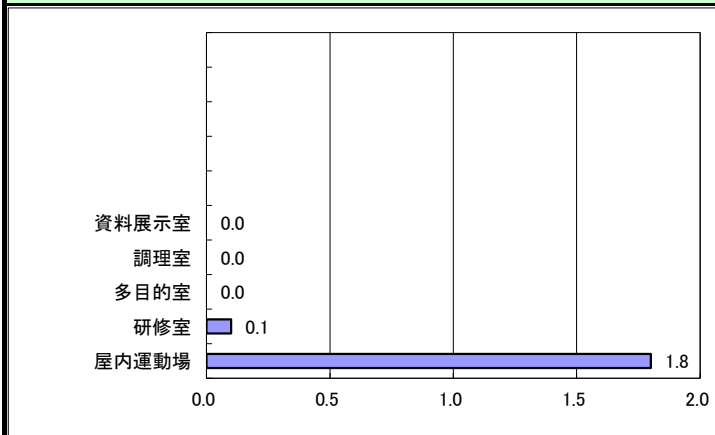
平日(時間帯別) 稼働率(%)



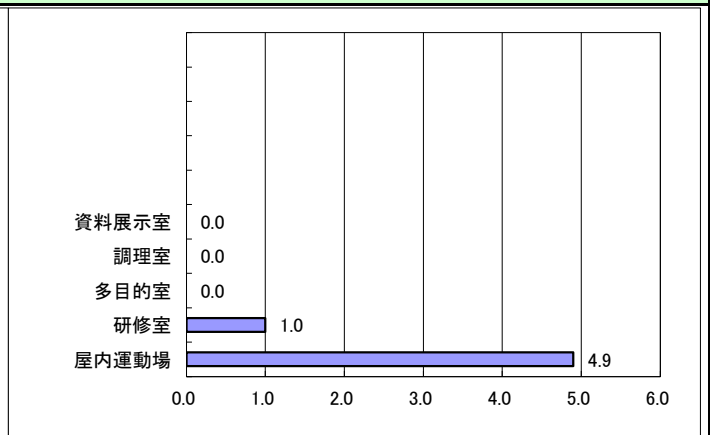
土日祝(時間帯別) 稼働率(%)



平日(年間平均) 稼働率(%)



土日祝(年間平均) 稼働率(%)



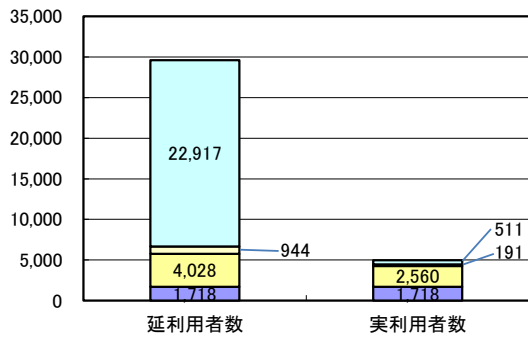
施設基本情報シート

施設番号	628				利用用途別分類	公民館・集会施設等					
施設名称	河南公民館				利用圏域別分類	旧市村圏域(旧盛岡)					
住所	松尾町 3番1号				外観						
所管課	生涯学習課										
開設年月日	平成02年7月1日										
運営形態(指定管理者)	指定管理者										
指定管理等契約期間	平成22年4月1日～平成26年3月31日										
指定管理者等名称	財団法人盛岡市文化振興事業団				内部						
設置根拠法令	社会教育法第21条第1項										
設置条例	盛岡市公民館条例										
開館時間	9時～21時30分										
休館日	月曜日(ただし、祝日を除く。)										
設置目的	社会教育法第20条第1項公民館は、市町村その他一定区域内の住民のために、実際生活に即する教育、学術及び文化に関する各種の事業を行い、もつて住民の教養の向上、健康の増進、情操の純化を図り、生活文化の振興、社会福祉の増進に寄与することを目的とする。				主な利用者/備考	市民					
利用情報	(区分・単位)	平成23年度	前年比%	平成22年度	平成21年度	土地情報	土地面積	2,838.02㎡		現況地目	宅地
	延利用者数(人)	30,986	94.1	32,944	33,024		土地所有形態	市有	借受面積		
	開館日数(日)	310	99.7	311	311		複合施設の有無	有	盛岡劇場		
	1日当たり利用者数(人)	100.0	94.4	105.9	106.2		用途地域	商業地域			
	稼働率(%) (面積加重平均)	42.7	-	-	-	建物情報	総延床面積	1,370.88㎡	築年数(主たる建物)	21年	
	面積当たり利用量 (人・台・戸/㎡)	22.6	-	-	-		建物所有状況	市有	未利用スペース	-	
	利用量当たりの市総負担額 (円/人・台・戸)	1,176	-	-	-		耐震診断(主たる建物)	新耐震	耐震補強(主たる建物)	新耐震	
	園児・児童・生徒数(人)		-				階数・構造(主たる建物)	地上3階・鉄筋コンクリート造			
	入居戸数(戸)・貸出冊数(冊)		-				建替費用(千円)	479,808			
	事務取扱件数(件)		-				建替費用等の1年当たりコスト(千円)⑬	11,041			
収入	(区分・単位)	平成23年度		平成22年度	平成21年度	支出	(区分・単位)	平成23年度		平成22年度	平成21年度
		千円	構成比%	千円	千円			千円	構成比%	千円	千円
	市の収入計① (②+③)	0	0.0	0	3,645		市の支出計⑨ (指定管理料除く)	0	0.0	0	11,793
	使用料(減免後)②	0	0.0	0	3,140		施設のコスト	0	0.0	0	379
	その他③	0	0.0	0	505		事業のコスト	0	0.0	0	428
	《参考》 使用料減免額④	5,910	21.0	6,465	6,090		人に係るコスト	0	0.0	0	10,986
	指定管理者の収入計⑤	28,113	100.0	28,075	0		指定管理者の支出計⑩	49,924	100.0	48,489	26,942
	指定管理料⑥	25,412	90.4	25,412	0		施設のコスト	25,675	51.4	24,204	21,979
	利用料金収入⑦	2,426	8.6	2,376	0		自主事業以外のコスト	0	0.0	0	0
	自主事業収入	275	1.0	227	0		自主事業のコスト	812	1.6	812	0
その他収入	0	0.0	60	0	人に係るコスト	23,437	46.9	23,473	4,963		
収入合計⑧	28,113	100.0	28,075	3,645	支出合計⑪	49,924	100.0	48,489	38,735		
指定管理者の収支差引 (⑤-⑩)	△ 21,811	-	△ 20,414	△ 26,942							
使用料等の収入が支出合計に 占める割合[(①+(⑤-⑥))/⑪]	5.4	-	5.5	9.4	市負担	単年度市負担額⑫ (⑨-①+⑥)	25,412	-	25,412	8,148	
使用料減免割合(%) (④÷(②+④+⑦))	70.9	-	73.1	66.0		建替費用等も含めた1年当 りの市総負担額(⑫+⑬)	36,453	-	36,453	19,189	

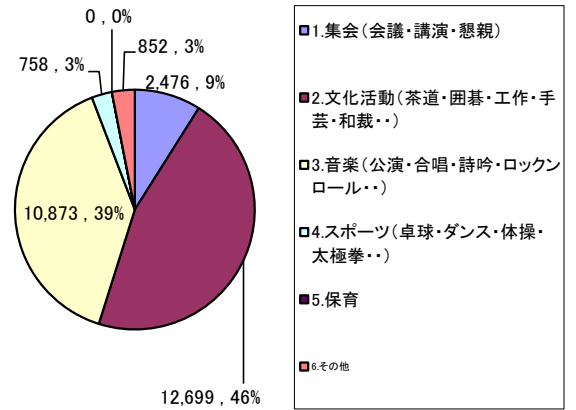
団体利用 及び 自主事業における延利用者数・実利用者数(人)

団体利用における内容(人)

① 延利用者数 29,607 人 ② 実利用者数 4,980 人 ①/② 平均利用回 5.9 回

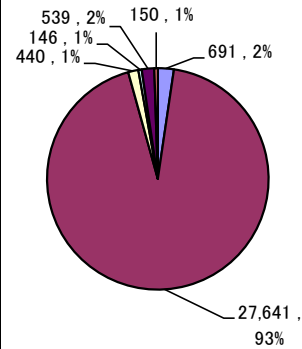
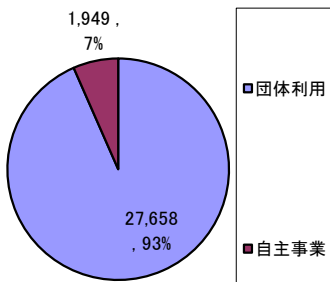


- 10回以上利用
- 6~9回利用
- 2~5回利用
- 1回利用



利用形態

利用者の内訳



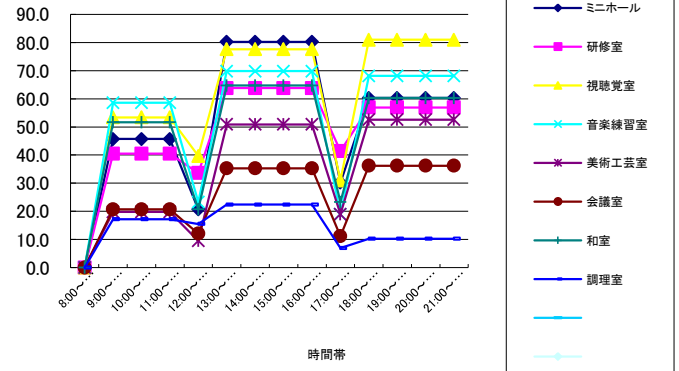
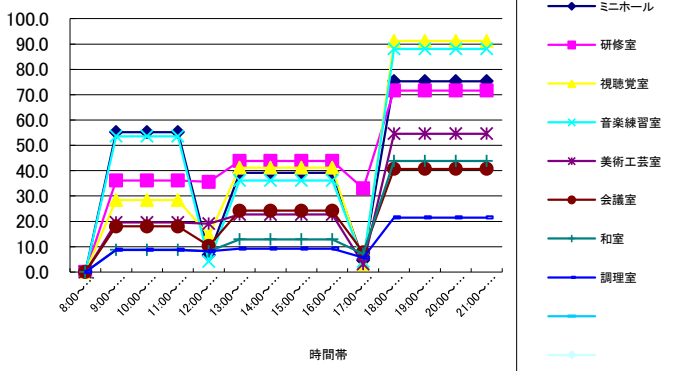
- 高齢者
- 一般
- 高校生
- 中学生
- 小学生
- 就学前

No	事業内容	利用者数	回数	平均利用者
1	集会(会議・講演・懇親)	2,476	128	19
2	文化活動(茶道・囲碁・工作・手芸・和裁・・・)	12,699	1,416	9
3	音楽(公演・合唱・詩吟・ロックンロール・・・)	10,873	562	19
4	スポーツ(卓球・ダンス・体操・太極拳・・・)	758	79	10
5	保育			-
6	その他	852	32	27
合計		27,658	2,217	84

稼働率

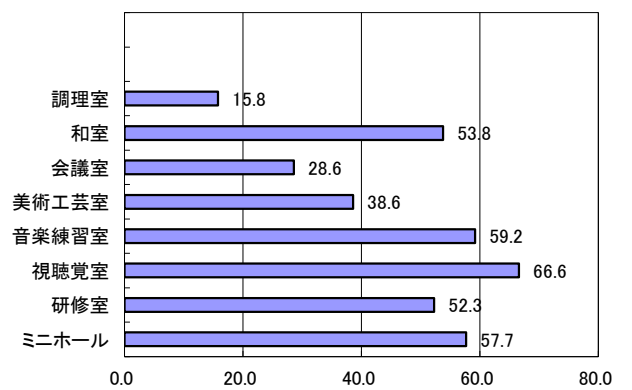
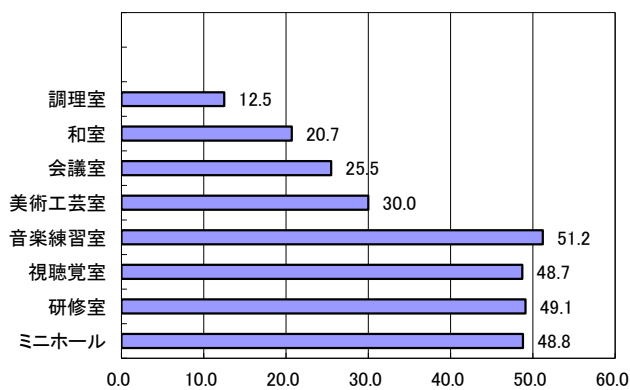
平日(時間帯別) 稼働率(%)

土日祝(時間帯別) 稼働率(%)



平日(年間平均) 稼働率(%)

土日祝(年間平均) 稼働率(%)



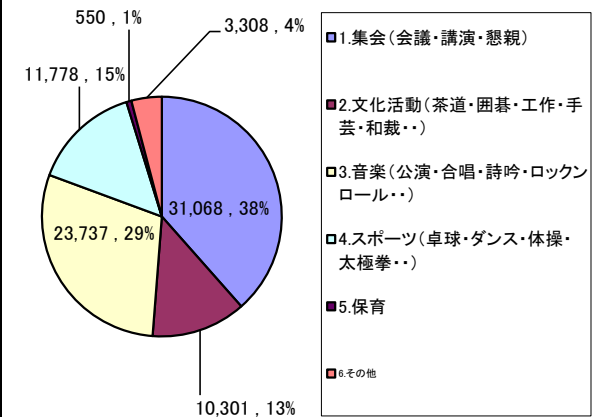
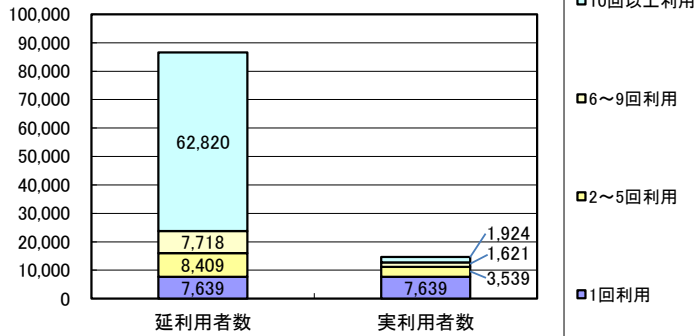
施設基本情報シート

施設番号	629				利用用途別分類	公民館・集会施設等					
施設名称	都南公民館				利用圏域別分類	旧市村圏域(旧都南)					
住所	永井 24地割10番地1				外観						
所管課	生涯学習課										
開設年月日	平成05年5月1日										
運営形態(指定管理者)	指定管理者										
指定管理等契約期間	平成22年4月1日～平成26年3月31日										
指定管理者等名称	財団法人盛岡市文化振興事業団				内部						
設置根拠法令	社会教育法(第21条第1項)										
設置条例	盛岡市公民館条例										
開館時間	9時～21時30分										
休館日	月曜(祝祭日を除く)										
設置目的	社会教育法第20条第1項公民館は、市町村その他一定区域内の住民のために、実際生活に即する教育、学術及び文化に関する各種の事業を行い、もつて住民の教養の向上、健康の増進、情操の純化を図り、生活文化の振興、社会福祉の増進に寄与することを目的とする。				主な利用者/備考	市民					
利用情報	(区分・単位)	平成23年度	前年比%	平成22年度	平成21年度	土地情報	土地面積	10,606.22㎡	現況地目	宅地	
	延利用者数(人)	143,100	106.1	134,883	144,068		土地所有形態	市有	借受面積		
	開館日数(日)	310	99.0	313	311		複合施設の有無	有	都南文化会館, 都南文化会館・公民館共用部分		
	1日当たり利用者数(人)	461.6	107.1	430.9	463.2		用途地域	第二種住居地域			
	稼働率(%) (面積加重平均)	46.6	-	-	-	建物情報	総延床面積	2,374.22㎡	築年数(主たる建物)	19年	
	面積当たり利用量 (人・台・戸/㎡)	60.3	-	-	-		建物所有状況	市有	未利用スペース	-	
	利用量当たりの市総負担額 (円/人・台・戸)	281	-	-	-		耐震診断(主たる建物)	新耐震	耐震補強(主たる建物)	新耐震	
	園児・児童・生徒数(人)	-	-	-	-		階数・構造(主たる建物)	地上3階・鉄筋コンクリート造			
	入居戸数(戸)・貸出冊数(冊)	-	-	-	-		建替費用(千円)	830,977			
	事務取扱件数(件)	-	-	-	-		建替費用等の1年当たりコスト(千円)⑬	19,133			
収入	(区分・単位)	平成23年度		平成22年度	平成21年度	支出	(区分・単位)	平成23年度		平成22年度	平成21年度
		千円	構成比%	千円	千円			千円	構成比%	千円	千円
	市の収入計① (②+③)	0	0.0	0	0		市の支出計⑨ (指定管理料除く)	0	0.0	0	13,290
	使用料(減免後)②	0	0.0	0	0		施設のコスト	0	0.0	0	341
	その他③	0	0.0	0	0		事業のコスト	0	0.0	0	965
	《参考》 使用料減免額④	10,681	37.4	10,308	10,926		人に係るコスト	0	0.0	0	11,984
	指定管理者の収入計⑤	28,524	100.0	28,378	0		指定管理者の支出計⑩	44,380	100.0	44,198	41,677
	指定管理料⑥	21,026	73.7	21,026	0		施設のコスト	36,087	81.3	36,512	32,784
	利用料金収入⑦	6,679	23.4	6,521	0		自主事業以外のコスト	0	0.0	0	0
	自主事業収入	521	1.8	419	0		自主事業のコスト	1,626	3.7	1,204	0
その他収入	298	1.0	412	0	人に係るコスト	6,667	15.0	6,482	8,893		
収入合計⑧	28,524	100.0	28,378	0	支出合計⑪	44,380	100.0	44,198	54,967		
指定管理者の収支差引 (⑤-⑩)	△ 15,856	-	△ 15,820	△ 41,677							
使用料等の収入が支出合計に 占める割合[(①+(⑤-⑥))/⑪]	16.9	-	16.6	0.0	市負担	単年度市負担額⑫ (⑨-①+⑥)	21,026	-	21,026	13,290	
使用料減免割合(%) (④÷(②+④+⑦))	61.5	-	61.3	100.0		建替費用等も含めた1年当たりの市総負担額(⑫+⑬)	40,159	-	40,159	32,423	

団体利用 及び 自主事業における延利用者数・実利用者数(人)

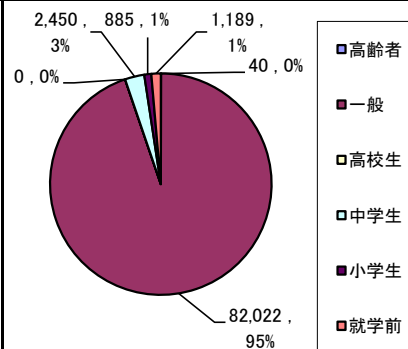
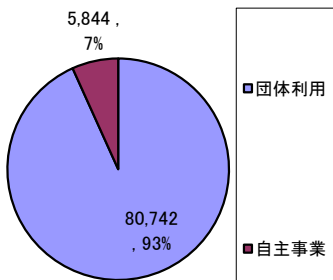
団体利用における内容(人)

① 延利用者数 86,586 人 ② 実利用者数 14,723 人 ①/② 平均利用回 5.9 回



利用形態

利用者の内訳

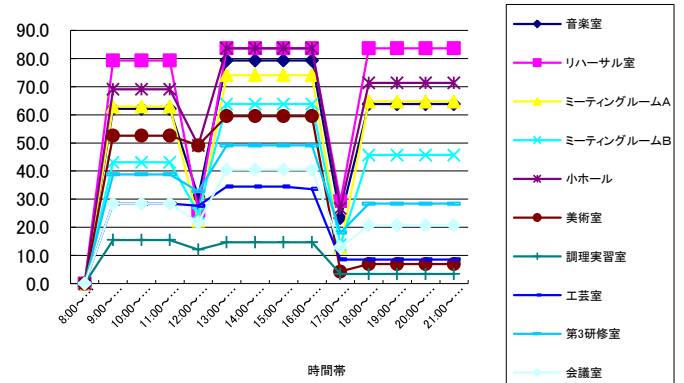
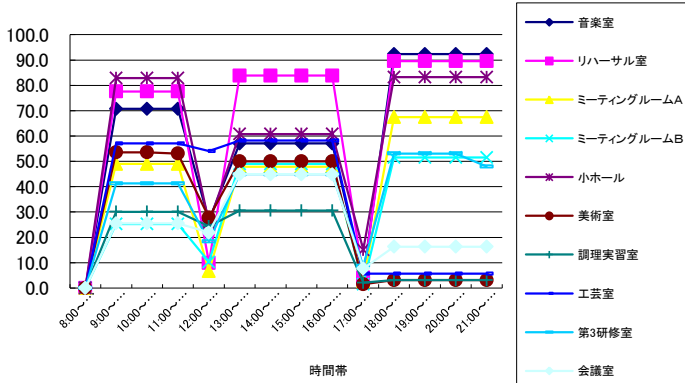


No	事業内容	利用者数	回数	平均利用者
1	集会(会議・講演・懇親)	31,068	1,181	26
2	文化活動(茶道・囲碁・工作・手芸・和裁..)	10,301	842	12
3	音楽(公演・合唱・詩吟・ロックンロール..)	23,737	1,121	21
4	スポーツ(卓球・ダンス・体操・太極拳..)	11,778	961	12
5	保育	550	29	19
6	その他	3,308	51	65
合計		80,742	4,185	156

稼働率

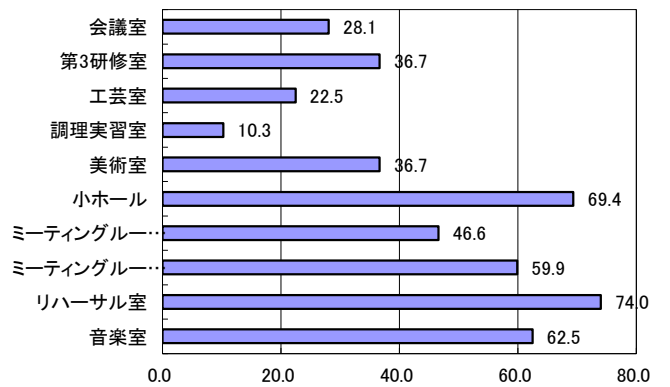
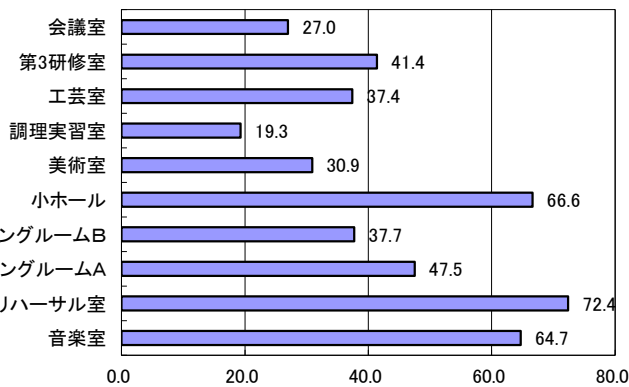
平日(時間帯別) 稼働率 (%)

土日祝(時間帯別) 稼働率 (%)



平日(年間平均) 稼働率 (%)

土日祝(年間平均) 稼働率 (%)



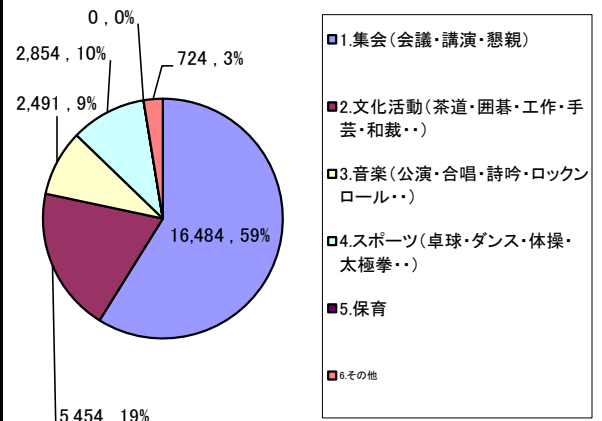
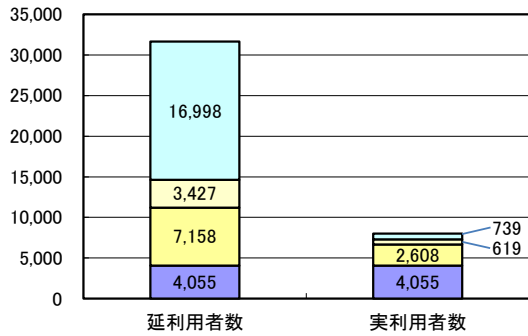
施設基本情報シート

施設番号	685				利用用途別分類	公民館・集会施設等					
施設名称	浜民公民館				利用圏域別分類	旧市村圏域(旧玉山)					
住所	玉山区浜民字鶴塚55番地				外観						
所管課											
開設年月日	平成07年6月4日										
運営形態(指定管理者)	指定管理者										
指定管理等契約期間	平成21年4月1日～平成26年3月31日										
指定管理者等名称	財団法人盛岡市文化振興事業団				内部						
設置根拠法令	社会教育法(第21条第1項)										
設置条例	盛岡市公民館条例										
開館時間	9時～21時										
休館日	月曜日										
設置目的	社会教育法第20条公民館は、市町村その他一定区域内の住民のために、実際生活に即する教育、学術及び文化に関する各種の事業を行い、もって住民の教養の向上、健康の増進、情操の純化を図り、生活文化の振興、社会福祉の増進に寄与することを目的とする。				主な利用者/備考	市民					
利用情報	(区分・単位)	平成23年度	前年比%	平成22年度	平成21年度	土地情報	土地面積	0.00㎡		現況地目	
	延利用者数(人)	31,638	79.7	39,681	38,814		土地所有形態	市有	借受面積		
	開館日数(日)	307	99.7	308	307		複合施設の有無	有 浜民図書館, 浜民文化会館			
	1日当たり利用者数(人)	103.1	80.0	128.8	126.4		用途地域	市街化調整区域			
	稼働率(%) (面積加重平均)	26.9	-	-	-	建物情報	総延床面積	1,537.87㎡	築年数(主たる建物)	16年	
	面積当たり利用量 (人・台・戸/㎡)	20.6	-	-	-		建物所有状況	市有	未利用スペース	-	
	利用量当たりの市総負担額 (円/人・台・戸)	864	-	-	-		耐震診断(主たる建物)	新耐震	耐震補強(主たる建物)	新耐震	
	園児・児童・生徒数(人)	-	-	-	-		階数・構造(主たる建物)	地上4階・亜鉛引鋼板			
	入居戸数(戸)・貸出冊数(冊)	-	-	-	-		建替費用(千円)	538,255			
	事務取扱件数(件)	-	-	-	-		建替費用等の1年当たりコスト(千円)⑬	12,387			
収入	(区分・単位)	平成23年度		平成22年度	平成21年度	支出	(区分・単位)	平成23年度		平成22年度	平成21年度
		千円	構成比%	千円	千円			千円	構成比%	千円	千円
	市の収入計① (②+③)	1,195	100.0	1,203	1,095		市の支出計⑨ (指定管理料除く)	16,143	42.9	9,642	24,442
	使用料(減免後)②	1,118	93.6	1,038	1,011		施設のコスト	0	0.0	0	0
	その他③	77	6.4	165	84		事業のコスト	1,340	3.6	1,297	1,494
	《参考》 使用料減免額④	0	0.0	0	0		人に係るコスト	14,803	39.4	8,345	22,948
	指定管理者の収入計⑤	0	0.0	0	0		指定管理者の支出計⑩	21,463	57.1	20,664	20,858
	指定管理料⑥	0	0.0	0	0		施設のコスト	19,447	51.7	18,695	18,925
	利用料金収入⑦	0	0.0	0	0		自主事業以外のコスト	0	0.0	0	0
	自主事業収入	0	0.0	0	0		自主事業のコスト	0	0.0	0	0
その他収入	0	0.0	0	0	人に係るコスト	2,016	5.4	1,969	1,933		
収入合計⑧	1,195	100.0	1,203	1,095	支出合計⑪	37,606	100.0	30,306	45,300		
指定管理者の収支差引 (⑤-⑩)	△ 21,463	-	△ 20,664	△ 20,858							
使用料等の収入が支出合計に 占める割合[(①+(⑤-⑥))/⑪]	3.2	-	4.0	2.4	市負担	単年度市負担額⑫ (⑨-①+⑥)	14,948	-	8,439	23,347	
使用料減免割合(%) (④÷(②+④+⑦))	0.0	-	0.0	0.0		建替費用等も含めた1年当 りの市総負担額(⑫+⑬)	27,335	-	20,826	35,734	

団体利用 及び 自主事業における延利用者数・実利用者数(人)

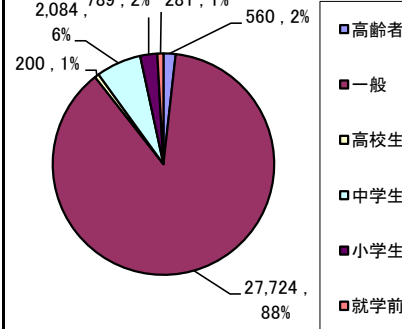
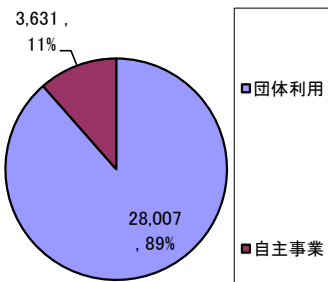
団体利用における内容(人)

① 延利用者数 31,638 人 ② 実利用者数 8,021 人 ①/② 平均利用回 3.9 回



利用形態

利用者の内訳

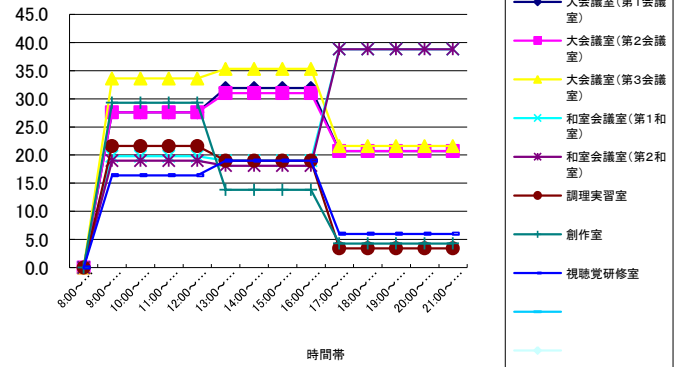
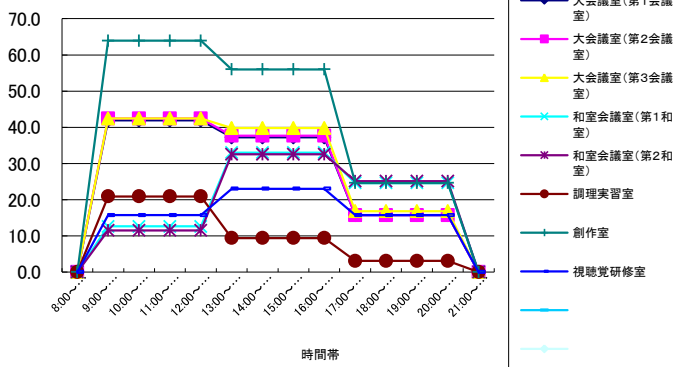


No	事業内容	利用者数	回数	平均利用者
1	集会(会議・講演・懇親)	16,484	410	40
2	文化活動(茶道・囲碁・工作・手芸・和裁・・・)	5,454	362	15
3	音楽(公演・合唱・詩吟・ロックンロール・・・)	2,491	117	21
4	スポーツ(卓球・ダンス・体操・太極拳・・・)	2,854	185	15
5	保育			-
6	その他	724	37	20
合計		28,007	1,111	112

稼働率

平日(時間帯別) 稼働率(%)

土日祝(時間帯別) 稼働率(%)



平日(年間平均) 稼働率(%)

土日祝(年間平均) 稼働率(%)

