

X X

# 令和7年度 数字に見る盛岡市の男女共同参画

令和7年12月作成

盛岡市 市民部 市民協働推進課 男女共同参画推進室

X X

## は じ め に

この冊子は、盛岡市男女共同参画推進条例（令和元年6月28日公布・施行）の第12条「情報の収集及び提供」及び第3次盛岡市男女共同参画推進計画に基づき、市の男女共同参画に関する現状を数字やグラフで客観的に把握し、男女共同参画推進のための様々な活動に役立てる目的で作成したものです。

冊子が広く御利用いただければ幸いです。

## 目 次

### I 盛岡市男女共同参画推進計画の推進状況

- 1 第3次盛岡市男女共同参画推進計画・・・・・・・・・・・・・・・・・・ 1

### II 人口の状況

- 1 人口の年齢3区分・・・・・・・・・・・・・・・・・・・・・・・・・・ 4
- 2 出生率と死亡率・・・・・・・・・・・・・・・・・・・・・・・・・・ 5
  - (1) 出生率と死亡率の推移
  - (2) 合計特殊出生率の推移
- 3 転入・転出者数・・・・・・・・・・・・・・・・・・・・・・・・・・ 6
  - (1) 転入・転出者の推移
  - (2) 転出者のうち県外への転出が占める割合
  - (3) 若者の転入・転出状況
- 4 婚姻と離婚・・・・・・・・・・・・・・・・・・・・・・・・・・ 7

### III 教育の状況

- 1 高等学校卒業者の進路状況・・・・・・・・・・・・・・・・・・ 8
- 2 大学等進学率の推移・・・・・・・・・・・・・・・・・・・・・・・・ 9

### IV 市民活動の状況

- 1 市民による男女共同参画活動・・・・・・・・・・・・・・・・・・ 10
  - (1) なはんネットもりおか登録団体
  - (2) 市民団体支援事業の申請団体数
  - (3) 市民協働推進事業数
  - (4) 女性人材リストの登録者数
  - (5) いわて男女共同参画サポーター養成講座申込者数及び認定者数
  - (6) 防災講座修了者数
- 2 もりおか女性センター利用状況・・・・・・・・・・・・・・・・・・ 12

### V 行政や政治の場への参画状況

- 1 盛岡市議会における女性議員・・・・・・・・・・・・・・・・・・ 13
- 2 盛岡市の審議会、委員会等における女性登用状況・・・・・・・・ 15
- 3 盛岡市職員の管理職の割合・・・・・・・・・・・・・・・・・・ 16

### VI 労働・就業環境の状況

- 1 労働力状態・・・・・・・・・・・・・・・・・・・・・・・・・・ 17
  - (1) 男女別労働力率の推移
  - (2) 女性の年齢階級別労働力率の推移
- 2 産業別就業人口・・・・・・・・・・・・・・・・・・・・・・・・・・ 19
- 3 産業（業種）別就業人口・・・・・・・・・・・・・・・・・・ 20
- 4 従業上の地位別就業者・・・・・・・・・・・・・・・・・・ 21
  - (1) 管理的地位職業従事者割合の推移
  - (2) 正規雇用と非正規雇用の推移

(3) 賃金格差の状況	
5 待機児童数	25
6 保育所数の推移	26
7 育児休業取得率	26
8 次世代認定マーク（くるみん）認定企業数、女性活躍推進法に基づく 認定（えるぼし）企業数、いわて女性活躍認定企業等認定企業数	27

## VII 福祉の状況

1 盛岡市の高齢者の人口構成	28
2 高齢化率	28
(1) 男女別の高齢化率	
(2) 高齢化率の推移	
3 ひとり親世帯の状況	29
(1) 母子世帯数と父子世帯数	
(2) ひとり親本人の就労収入	
(3) ひとり親本人の困りごと	

## VIII 性別等による人権侵害に関する相談等の状況

1 女性相談、児童家庭相談	30
(1) 女性相談の状況	
(2) 児童家庭相談の状況	
(3) DV相談件数の比較	
2 男性相談	31
3 LGBT相談	31
4 法務局及び地方法務局管内別・種類別人権相談	31
5 性犯罪等の認知・検挙件数	31

## I 盛岡市男女共同参画推進計画の推進状況

## 1 第3次盛岡市男女共同参画推進計画

## 基本目標1 性別に関わらず多様な生き方を選択できる意識の形成

## 【成果指標】

指 標	R 2	R 3	R 4	R 5	R 6	目標 R 11
男女共同参画社会の推進や人権問題への取組についての重要度（％） 【市まちづくり評価アンケート】	53.3	76.2	77.1	76.4	72.4	85

## 【参考指標】

	指 標	R 2	R 3	R 4	R 5	R 6
1	推進月間における事業への参加者数（人）	375	257	266	490	729
2	男女共同参画に関連した講座・イベントへの受講人数（人）	2,834	3,320	3,970	4,991	5,549
3	市民団体支援事業への申請団体数（団体）	5	4	4	4	3
4	市民団体支援事業への参加者数（人）	127	79	98	100	76
5	男女共同参画サポーター認定者数（累計）（人）	163	183	206	222	244

## 基本目標2－1 人権尊重と安全安心な暮らしの実現 ～多様性の尊重と安心な暮らし

## 【成果指標】

指 標	R 2	R 3	R 4	R 5	R 6	目標 R 11
人権相談件数（女性センター女性相談、こども家庭センター児童家庭相談・女性相談：件） 【盛岡市総合計画まちづくり指標】	10,980	12,677	12,403	12,055	12,168	13,425

## 【参考指標】

	指 標	R 2	R 3	R 4	R 5	R 6
1	性の多様性に関する啓発事業への参加人数（人）	201	132	281	829	414
2	性の多様性に関する職員研修への参加人数（人）	274	131	125	85	201
3	妊婦健康診査受診率（％）	97.5	97.4	98.9	98.8	96.6
4	特定健診・成人検診受診者数（人）	74,840	95,664	99,403	99,717	99,625
5	男女共同参画視点の防災講座の修了者数（累計：人）	77	113	121	135	142

資料：施策の概要

I 盛岡市男女共同参画推進計画の推進状況

基本目標 2-2 人権尊重と安心安全な暮らしの実現 ～配偶者等からの暴力の根絶

【成果指標】

指 標	R 2	R 3	R 4	R 5	R 6	目標 R 11
D V 新規相談件数（女性センター、こども家庭センター：件）	177	174	149	156	170	204

【参考指標】

	指 標	R 2	R 3	R 4	R 5	R 6
1	人権出前講座受講者数（人）	460	749	517	781	1,082
2	「女性に対する暴力をなくす運動」への参加人数（人）	986	487	1,795	1,805	2,367
3	市職員 D V 研修受講者数（人）	46	45	39	53	62
4	D V 相談件数（女性センター、こども家庭センター：件）	1,565	1,319	1,193	1,145	1,453
5	D V 予防啓発のための学生リーダー数（人）	0 (コロナ中止)	0 (コロナ中止)	0 (コロナ中止)	10	7
6	盛岡広域 7 市町居住者からの相談件数（件）	223	214	181	108	143
7	まるごとよりそいネットワークもりおか相談件数（件）	—	—	—	335	281

基本目標 3-1 あらゆる場面における多様な人材の活躍 ～地域社会や家庭における活躍

【成果指標】

指 標	R 2	R 3	R 4	R 5	R 6	目標 R 11
市の審議会等の委員に占める女性の割合（％）	29.9	29.7	30.1	29.3	28.8	40.0

【参考指標】

	指 標	R 2	R 3	R 4	R 5	R 6
1	女性委員のいない市審議会等の数	6	6	5	6	6
2	女性人材リスト登録者数（人）	141	137	140	152	157
3	市職員における女性管理職割合（％） 【内閣府調査】	10.53	10.90	11.95	13.46	17.83
4	市議会における女性議員割合（％）	18.4	18.4	18.4	21.1	21.1
5	小中学校 P T A 会長に占める女性割合（％）	20.0	18.5	21.9	20.3	34.4
6	自治会・町内会長に占める女性割合（％）	7.1	6.8	7.3	6.5	7.3
7	市内の小中学校における女性校長割合（％）	9.9	12.5	12.9	8.0	12.9
8	こども家庭総合支援センター相談実件数（件）	477	441	556	812	919

注）1・3・4・6 は各年 4 月 1 日現在、5・7 は各年 5 月 1 日現在。

資料：施策の概要

# I 盛岡市男女共同参画推進計画の推進状況

## 基本目標 3-2 あらゆる場面における多様な人材の活躍～働く場における活躍

### 【成果指標】

指 標	R 2	R 3	R 4	R 5	R 6	目標 R 11
女性活躍推進法に基づく市内の認定企業 (えるぼし認定：累計：社)	11	13	15	20	19	44

### 【参考指標】

	指 標	R 2	R 3	R 4	R 5	R 6
1	女性活躍推進法に基づく一般事業主行動計画策定企業数 (市内：累計：社)	99	193	216	222	241
2	「いわて女性活躍認定企業等」の市内認定企業 (累計：社)	69	98	133	164	178
3	次世代育成支援対策推進法に基づく行動計画策定届企業数 (市内：累計：社)	304	366	375	387	392
4	女性の管理的地位職業従事者割合（盛岡市：％）	—	17.4	—	—	—
5	女性の就業率（盛岡市：％）	—	50.0	—	—	—
6	講座参加者で起業や就労に結びついた件数（累計：件）	38	40	46	57	65
7	ひとり親家庭等日常生活支援事業登録者数（人）	70	76	62	71	74
8	家族経営協定締結件数（累計：件）	94	95	97	98	100
9	育児休業取得率（男性・女性：県内：％）	男性 11.9 女性 99.5	—	男性 19.9 女性 83.5	—	男性 43.0 女性 98.6
10	パパママ教室への男性の参加割合（％）	100.0	99.4	99.2	99.7	99.7
11	保育所待機児童数（4月1日時点）（人）	0	0	0	1	0
12	保育所待機児童数（10月1日時点）（人）	0	0	0	0	0
13	地域包括支援センター相談件数（件）	21,628	24,540	23,201	25,813	28,114
14	ワーク・ライフ・バランス推進事業参加企業数（社）	約95	約100	約90	約120	32

- 注) 1 4、5の令和3年度は令和2年度の国勢調査の数値。  
2 9は2年ごとの調査。  
3 14は単位：人  
男女室「多様な人材の活躍推進フォーラム」  
経済企画課「魅力ある職場づくり推進事業」※令和5年事業終了。

資料：施策の概要

## Ⅱ 人口の状況

### 1 人口の年齢3区分

□0～14歳

□15～64歳

□65歳以上

【盛岡市】年齢3区分別人口の推移(男)

R2	12.6%	62.7%	24.7%
R3	12.7%	61.9%	25.4%
R4	12.5%	61.5%	25.9%
R5	12.3%	61.5%	26.3%
R6	11.9%	61.5%	26.6%

【盛岡市】年齢3区分別人口の推移(女)

R2	11.1%	57.8%	31.0%
R3	11.0%	57.1%	31.9%
R4	10.7%	57.0%	32.3%
R5	10.5%	56.7%	32.8%
R6	10.3%	56.5%	33.2%

【岩手県】年齢3区分別人口の推移(男)

R2	11.7%	58.7%	29.6%
R3	11.6%	58.0%	30.3%
R4	11.4%	57.9%	30.7%
R5	11.1%	57.7%	31.1%
R6	10.8%	57.6%	31.5%

【岩手県】年齢3区分別人口の推移(女)

R2	10.4%	52.1%	37.5%
R3	10.2%	51.7%	38.1%
R4	10.0%	51.5%	38.5%
R5	9.8%	51.3%	38.9%
R6	9.6%	51.0%	39.4%

注) 1 割合を求める際は、人口総数から年齢不詳分を除いている。

2 割合の端数を四捨五入しているため、合計が100にならない場合がある。

資料：県「人口移動報告年報」

【全国】年齢3区分別人口の推移(男)

R2	12.6%	62.0%	25.5%
R3	12.4%	61.8%	25.8%
R4	12.2%	61.9%	25.9%
R5	12.0%	62.0%	26.0%
R6	11.8%	62.2%	26.1%

【全国】年齢3区分別人口の推移(女)

R2	11.3%	57.2%	31.5%
R3	11.2%	57.0%	31.8%
R4	11.0%	57.0%	32.0%
R5	10.8%	57.1%	32.1%
R6	10.6%	57.1%	32.3%

注) 年齢不詳の人口を各歳別に按分して含めている。

資料：総務省統計局「人口推計」

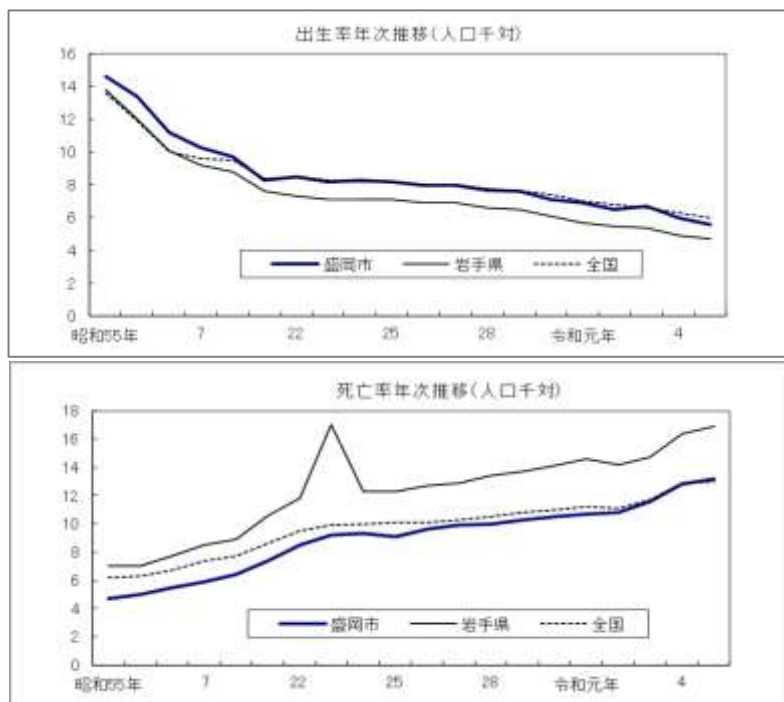


## II 人口の状況

### 2 出生率と死亡率

(1) 出生率と死亡率の推移（年間届出件数及び人口に対する割合）（単位：件、％）

	出 生				死 亡			
	盛岡市		岩手県	全国	盛岡市		岩手県	全国
	年間実数	率	率	率	年間実数	率	率	率
R2	1,873	6.5	5.5	6.8	3,135	10.8	14.2	11.1
R3	1,938	6.7	5.4	6.6	3,353	11.6	14.7	11.7
R4	1,710	6.0	4.9	6.3	3,670	12.8	16.4	12.9
R5	1,596	5.6	4.7	6.0	3,737	13.2	16.9	13.0

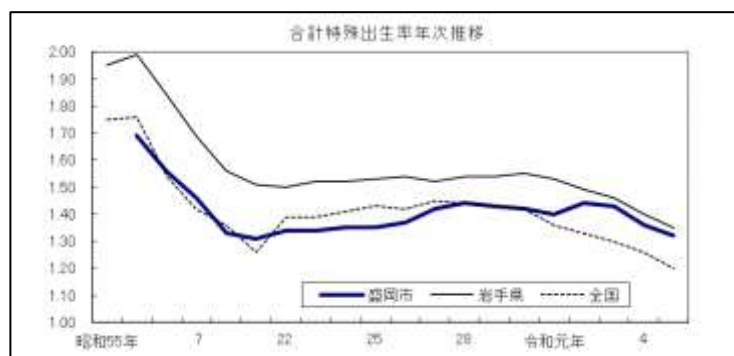


注) 出生・死亡率＝年間届出件数/10月1日現在人口×1,000

(2) 合計特殊出生率の推移（一人の女性が生涯に出産する子どもの数）

（単位：人）

	盛岡市	岩手県	全国
R2	1.44	1.49	1.34
R3	1.43	1.46	1.30
R4	1.36	1.40	1.26
R5	1.32	1.35	1.20



注) 合計特殊出生率の算出は、その年における各年齢(15歳～49歳)の女性の出生率を合計したもの。

但し、盛岡市及び岩手県の合計特殊出生率の算出は、出生数について5年間の平均値。

資料：保健所概要

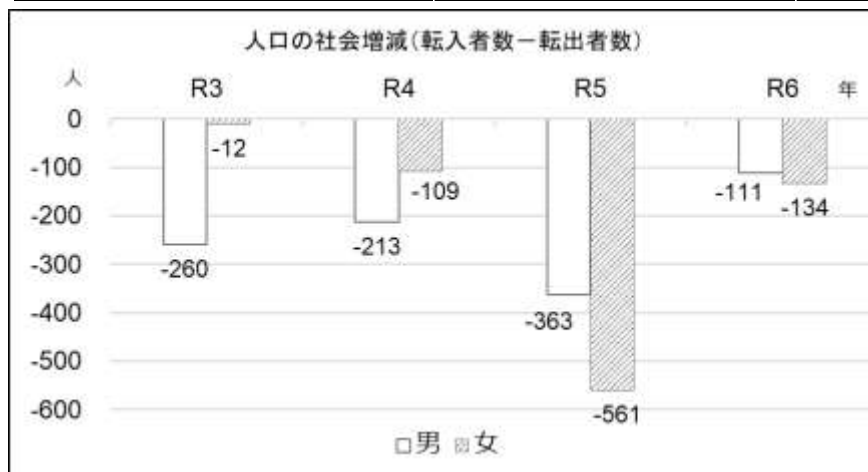
## Ⅱ 人口の状況

### 3 転入・転出者数

#### (1) 転入・転出者の推移

(単位：人)

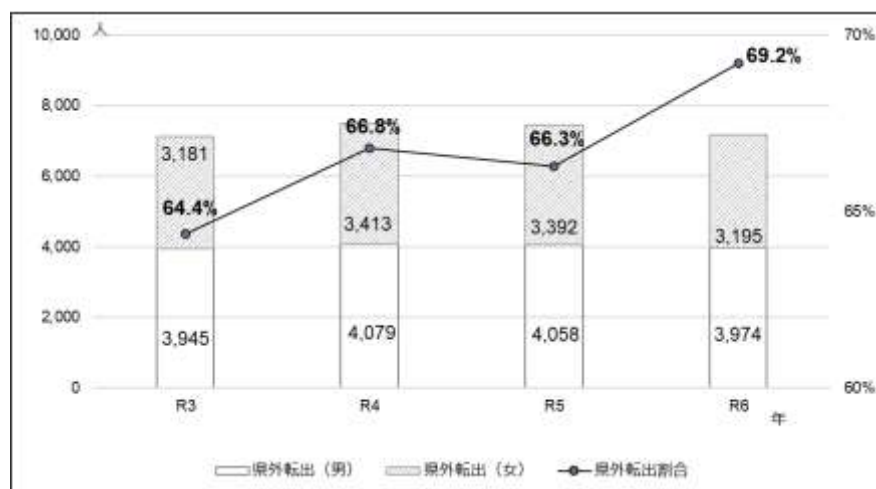
	男			女			総数		
	転入	転出	増減	転入	転出	増減	転入	転出	増減
R3	5,697	5,957	-260	5,101	5,113	-12	10,798	11,070	-272
R4	5,799	6,012	-213	5,096	5,205	-109	10,895	11,217	-322
R5	5,597	5,960	-363	4,718	5,279	-561	10,315	11,239	-924
R6	5,483	5,594	-111	4,632	4,766	-134	10,115	10,360	-245



#### (2) 転出者のうち県外への転出が占める割合

(単位：人、%)

	総数	県外			割合
			男	女	
R3	11,070	7,126	3,945	3,181	64.4
R4	11,217	7,492	4,079	3,413	66.8
R5	11,239	7,450	4,058	3,392	66.3
R6	10,360	7,169	3,974	3,195	69.2

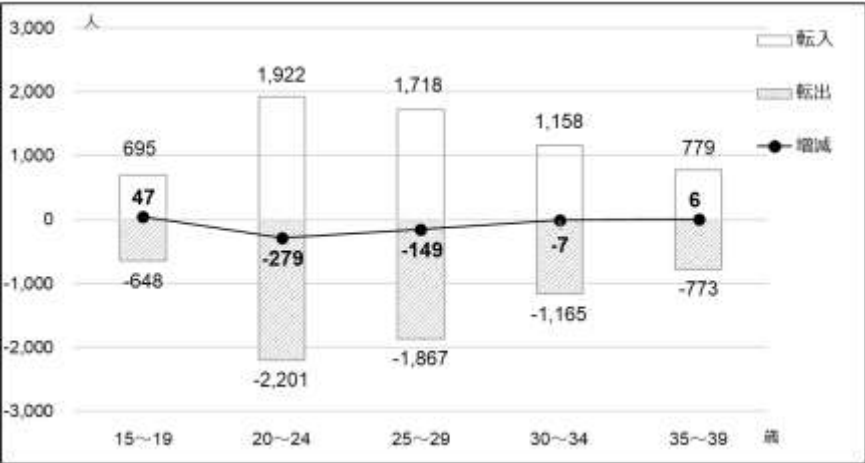


Ⅱ 人口の状況

(3) 若者（15～39歳）の転入・転出状況（令和6年度）

（単位：人）

年齢階級	転入			転出			増減
		男	女		男	女	
15～19	695	378	317	648	324	324	47
20～24	1,922	1,075	920	2,201	1,140	1,061	-279
25～29	1,718	909	809	1,867	991	876	-149
30～34	1,158	630	528	1,165	630	535	-7
35～39	779	435	344	773	424	349	6

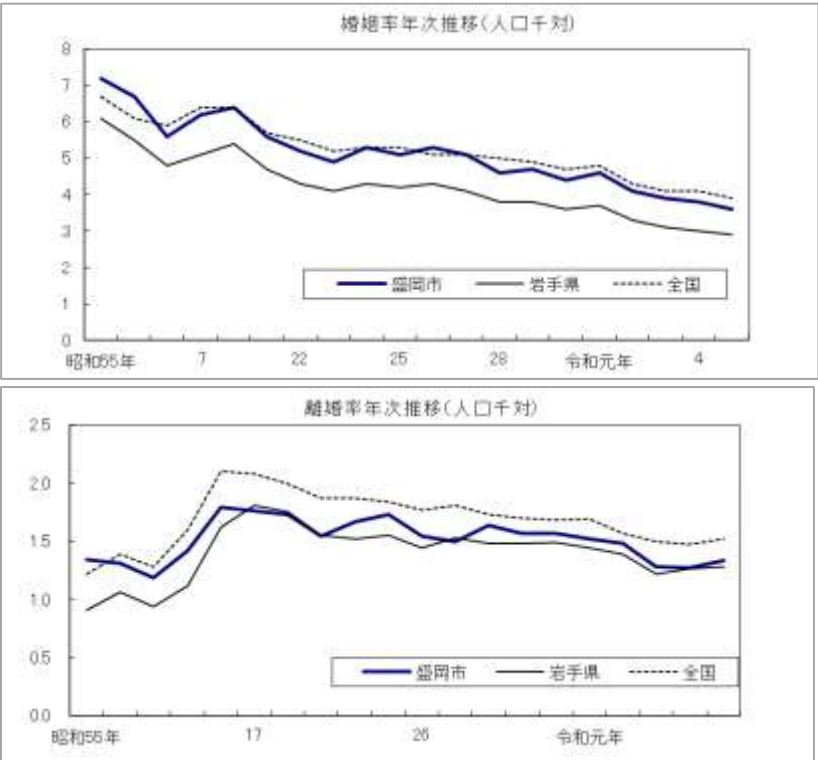


4 婚姻と離婚（年間届出件数及び人口に対する割合）

（単位：件、％）

	婚 姻				離 婚			
	盛岡市		岩手県	全国	盛岡市		岩手県	全国
	年間件数	率	率	率	年間件数	率	率	率
R2	1,184	4.1	3.2	4.3	430	1.48	1.39	1.57
R3	1,116	3.9	3.1	4.1	368	1.28	1.22	1.50
R4	1,094	3.8	3.0	4.1	364	1.27	1.26	1.47
R5	1,022	3.6	2.9	3.9	377	1.33	1.28	1.52

資料：人口と世帯数のオープンデータ



注) 婚姻・離婚率＝年間届出件数／10月1日現在人口 ×1,000

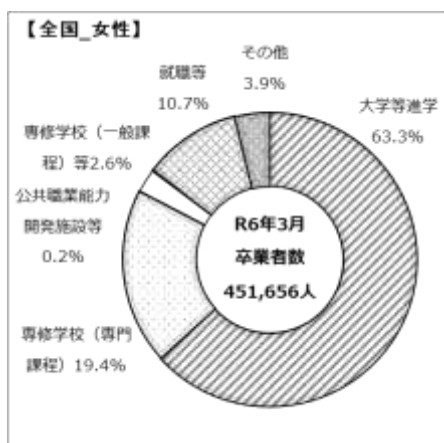
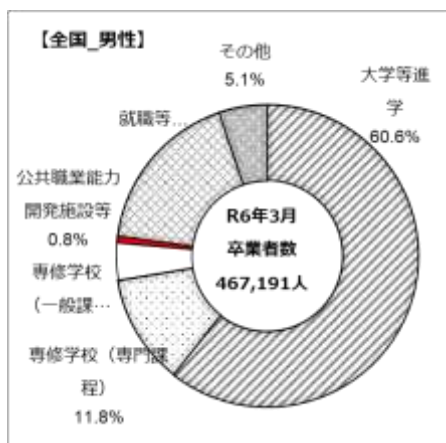
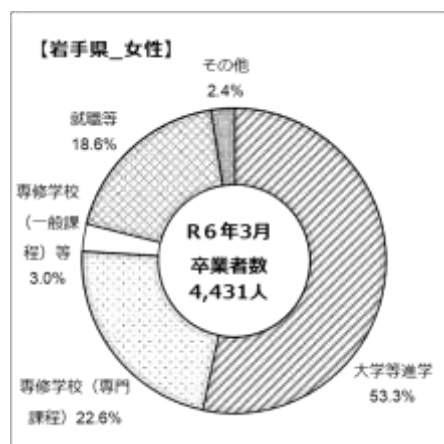
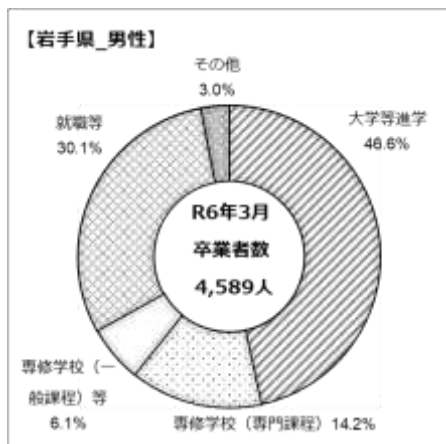
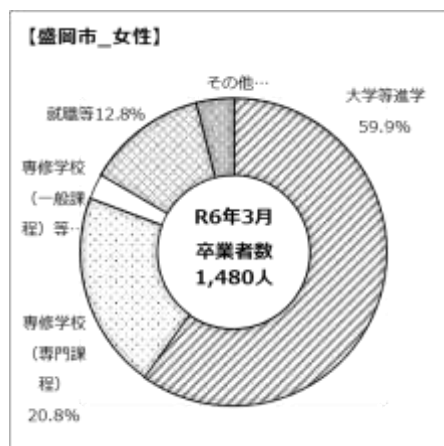
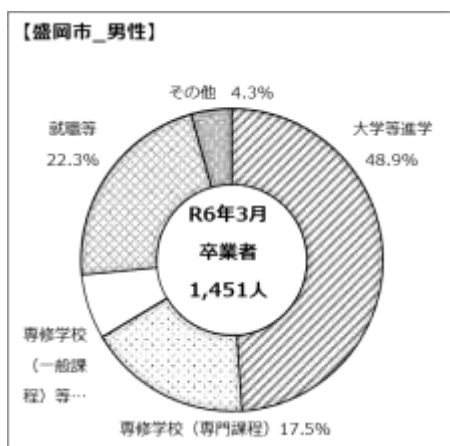
資料：保健所概要

## Ⅲ 教育の状況

### 1 高等学校卒業者の進路状況（各年3月卒業者）

（単位：人）

	R2		R3		R4		R5		R6	
	男	女	男	女	男	女	男	女	男	女
大学等進学者	857	982	813	921	817	916	792	968	710	886
専修学校（専門課程）進学者	327	391	273	376	321	348	309	337	254	308
専修学校（一般課程）等入学者	111	54	121	57	106	35	107	45	102	40
就職者等	416	251	378	231	323	198	339	232	323	189
その他	55	46	73	48	82	38	58	51	62	57
不詳・死亡	1	0	1	0	0	0	0	1	0	0
合 計	1,767	1,724	1,659	1,633	1,649	1,535	1,605	1,634	1,451	1,480



注) 1 大学等進学、専修学校（専門課程）、専修学校（一般課程）等、公共職業能力開発施設等には、就職進学を含む。

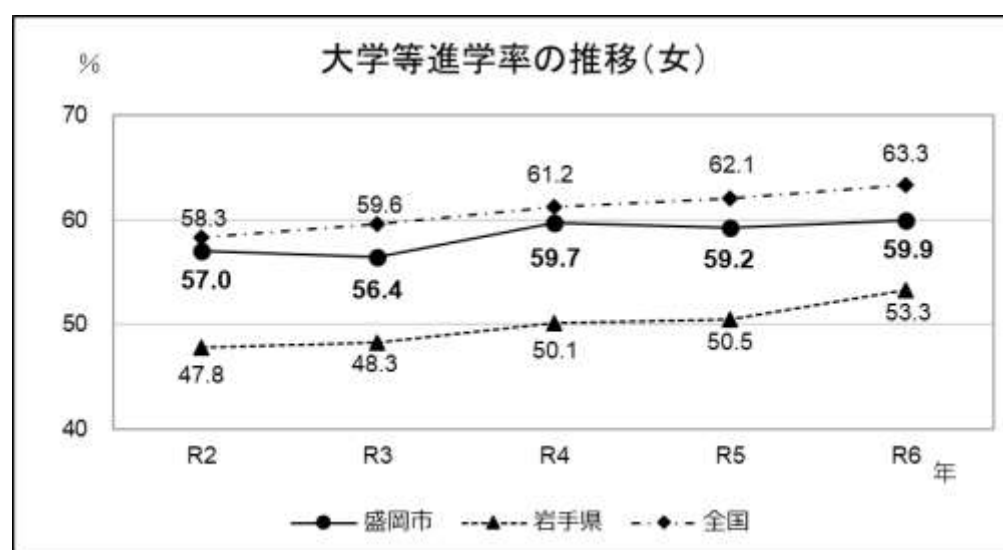
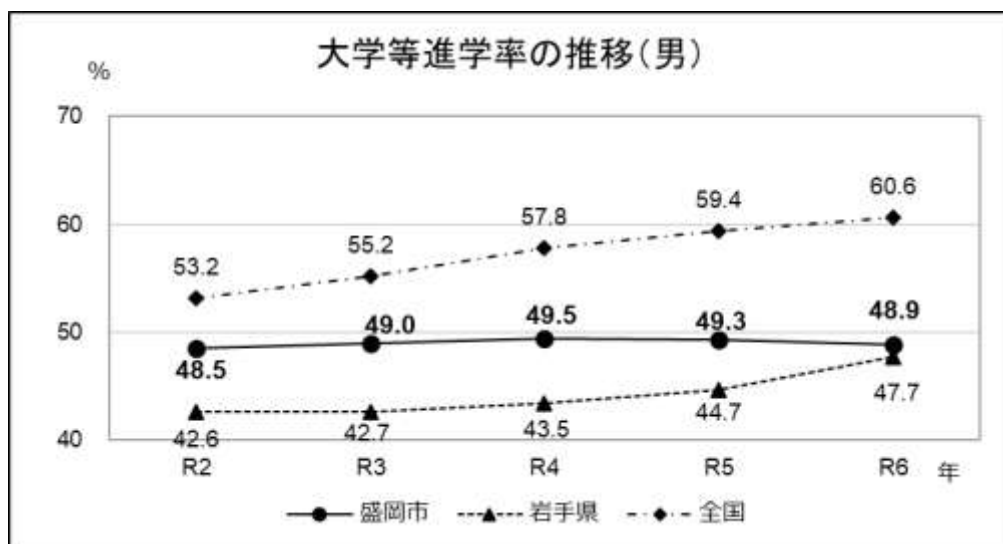
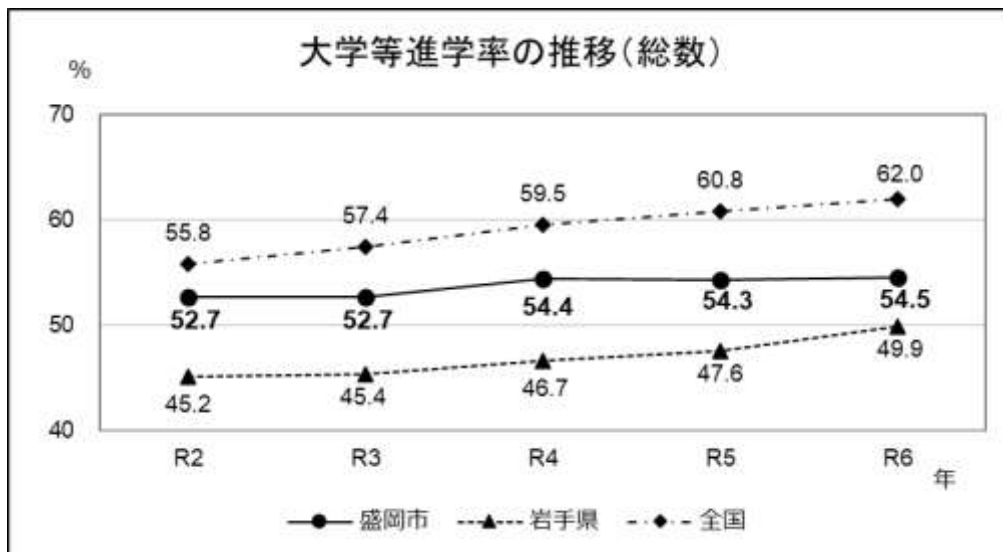
2 就職等には、自営業主等や臨時労働者を含んでいる。

資料：県「学校基本調査報告書」

文科省「学校基本調査」

### Ⅲ 教育の状況

#### 2 大学等進学率の推移（各年3月卒業者）



資料：県「学校基本統計」

文科省「学校基本調査」

## IV 市民活動の状況

## 1 市民による男女共同参画活動

## (1) なはんネットもりおか登録団体（令和7年10月現在）

男女共同参画社会の実現を目指すため市内で活動している団体（法人及び任意団体）への自主的活動の支援を目的に、登録団体に対し情報の提供、情報交換・交流の場の提供を行っており、その登録団体を総称して“なはんネットもりおか”という。

〔登録団体数の推移〕

（単位：団体）

年度	R2	R3	R4	R5	R6	R7
登録数	39	36	33	33	35	35

注）前年度までは各年度末時点の登録団体数

資料：男女共同参画推進室

## (2) 市民団体支援事業の申請団体数

事業の企画や実施を通して学びや意識の向上を図り、男女共同参画推進及び団体の活性化を図るため、地域活動や市民活動に取り組んでいる団体から事業企画を募集し助成を行う。

〔申請団体数の推移〕

（単位：団体）

年度	R2	R3	R4	R5	R6	R7
申請数	5	4	4	4	3	8

〔令和6年度 採択実施事業〕

	テーマ	実施団体
1	<カフェ>町内会活動 女性町内会長さんに聞く	もりおか女性の会
2	私・家族が倒れたら介護は誰がするの？	新日本婦人の会 盛岡支部
3	過去の震災から考える防災と男女共同参画	防災アクショングループ

資料：もりおか女性センター

#### IV 市民活動の状況

##### (3) 市民協働推進事業数

###### 【協働事業】

市が実施していない事業で、市民活動団体等と市が協働することで、より高い効果が期待できる事業に補助金を交付する。

〔実施事業数（男女共同参画推進室担当分）〕

年度	事業数	事業名
R3	1	父と子の絆プロジェクト
R4	1	私たちは「買われた」展盛岡
R6	1	女性への暴力防止のための護身講座

###### 【テーマ設定型事業】

市民主体によるまちづくり活動の推進に資するため、担当課が設定したテーマに基づく事業の企画提案を市民団体等から募集し、選定した事業に補助金を交付する。

〔実施事業数（男女共同参画推進室担当分）〕

年度	事業数	テーマ	事業名
R2	3	働く父親の育児参画促進	・子育て語り場事業
			・父と子の絆プロジェクト
		誰もが活躍できる職場づくりのための企業向け出前講座	・イクボス”育成加速化事業
R3	2	性の多様性の理解促進のための取組	・多様性社会事業
			・性別や性的指向、性自認等についての冊子作成プロジェクト
R4	1	性の多様性に対する理解を広げる取組	・「性の多様性を知る・学ぶ・考える・行動する」事業

資料：市民協働推進課

##### (4) 女性人材リストの登録者数

市内に居住、勤務若しくは通学し、又は市内で活動する女性を対象に、女性の審議会等への登用や研修会等講師としての人材活用を促進するため、各界で活躍している女性を登録する。

〔登録者数の推移〕

(単位：人)

年度	R2	R3	R4	R5	R6
登録数	141	137	140	152	157

資料：男女共同参画推進室

#### IV 市民活動の状況

##### (5) いわて男女共同参画サポーター養成講座申込者数及び認定者数

岩手県と岩手県男女共同参画センターで、男女共同参画に興味・関心があり、男女共同参画推進活動に意欲のある人を養成し、「いわて男女共同参画サポーター」として認定する。

〔申込者数及び認定者数の推移（盛岡市）〕

（単位：人）

年度	R2			R3			R4			R5			R6
	男	女	計	男	女	計	男	女	計	男	女	計	
申込者数	13	18	31	8	26	34	7	23	30	0	27	27	—
認定者数(年度)	11	16	27	5	15	20	6	17	23	0	16	16	22
認定者数(累計値)	31	132	163	36	147	183	42	164	206	42	180	222	244

注) 令和6年から申込者数、男女内訳非公表

資料：岩手県男女共同参画センター・男女共同参画推進室

##### (6) 防災講座修了者数

男女共同参画視点での防災を学び、地域で活躍できる人材を育成する。

〔修了者数の推移（累計）〕

（単位：人）

年度	R2	R3	R4	R5	R6
修了者数	77	113	121	135	142

資料：もりおか女性センター

## 2 もりおか女性センター利用状況

市の男女共同参画の拠点施設としてプラザおでって5階に平成12年6月開館。男女共同参画に関する各種講座、イベント、女性相談、施設貸出等を行っている。

（指定管理者：NPO法人参画プランニング・いわて）

（単位：人、日）

利用 者 数										
年度	生活アトリエ	子どもの部屋	相談 (面接・電話・メール)	図書コーナー	交流コーナー	館外 (主催事業)	起業応援 ルーム	計	開館日数	一日当り
R2	2,371	531	1,732	1,374	11,255	1,338	110	18,711	333	56
R3	2,073	611	1,884	1,493	10,507	2,600	163	19,331	317	61
R4	2,752	1,378	1,443	1,787	13,482	3,450	160	24,452	347	70
R5	3,246	1,323	1,541	1,829	14,927	3,587	697	27,150	348	78
R6	3,046	1,038	1,440	1,384	14,814	3,828	910	26,460	347	76

資料：もりおか女性センター

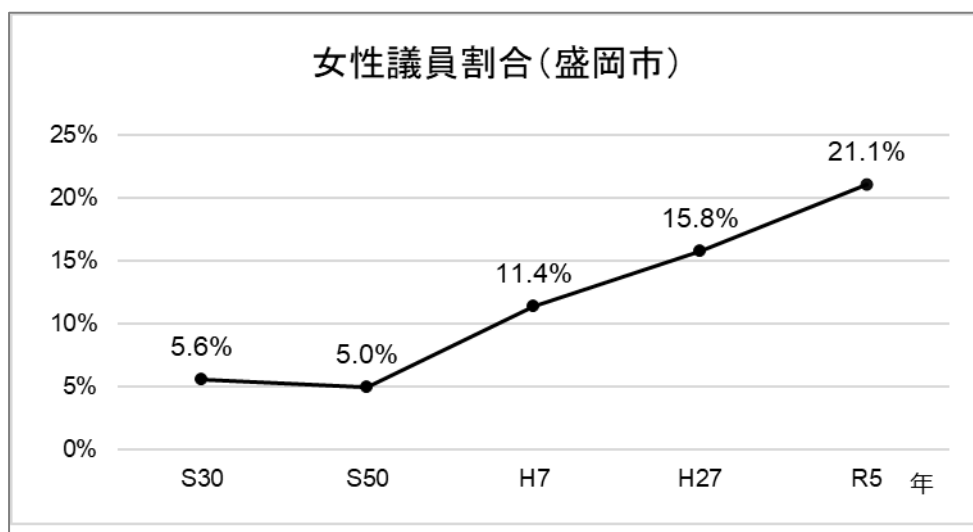


## V 行政や政治の場への参画状況

### 1 盛岡市議会における女性議員

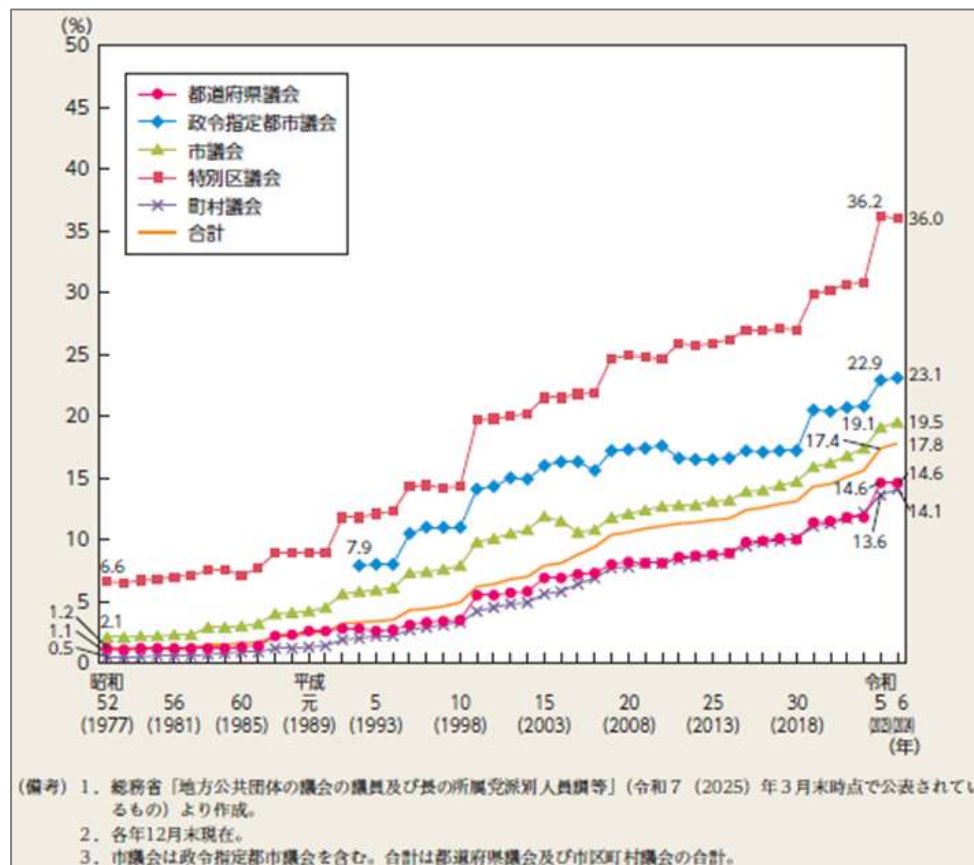
(単位：人)

年度	定数	女性議員数	割合
S30	36	2	5.6%
S50	40	2	5.0%
H7	44	5	11.4%
H27	38	6	15.8%
R5	38	8	21.1%



資料：盛岡市議会年報

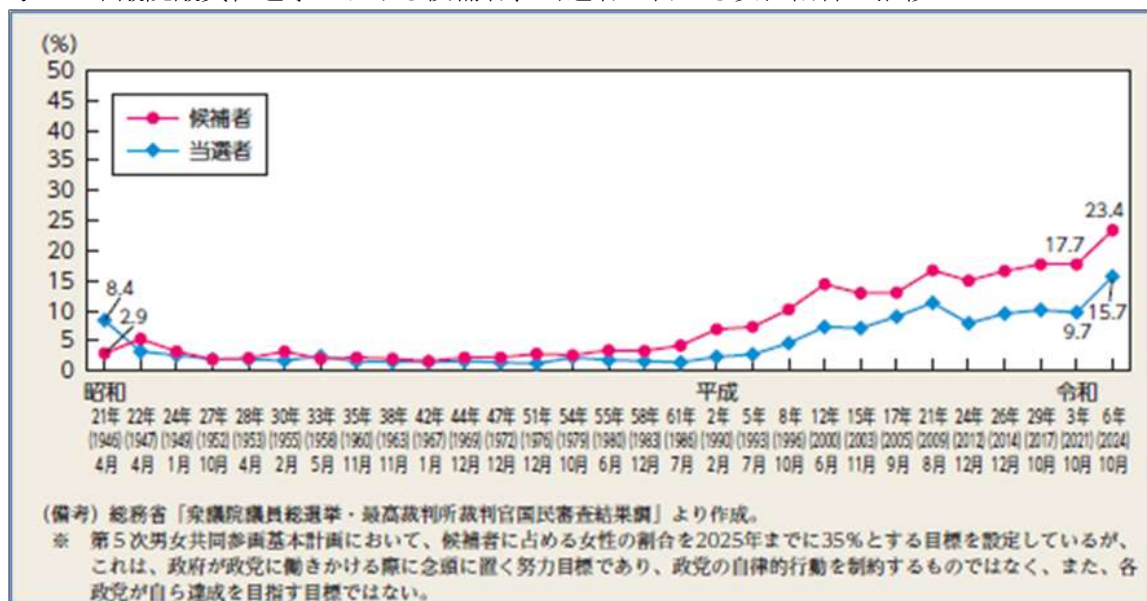
### ※参考1 地方議会における女性議員割合の推移



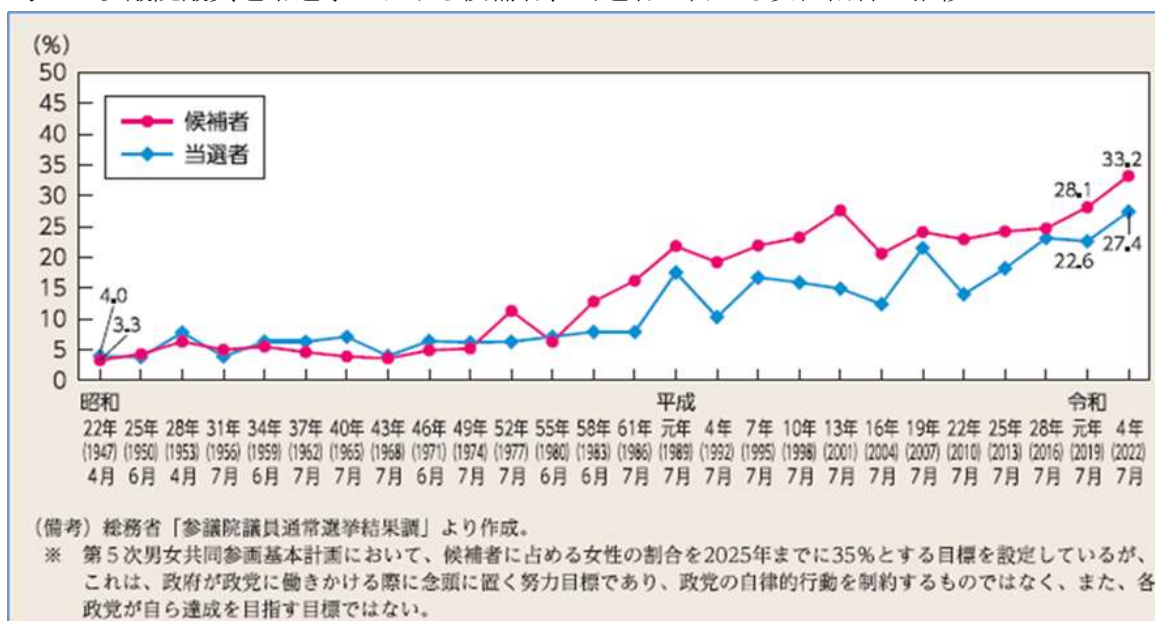
資料：男女共同参画白書(令和7年度版)

## V 行政や政治の場への参画状況

### ※参考2 衆議院議員総選挙における候補者、当選者に占める女性割合の推移



### ※参考3 参議院議員通常選挙における候補者、当選者に占める女性割合の推移

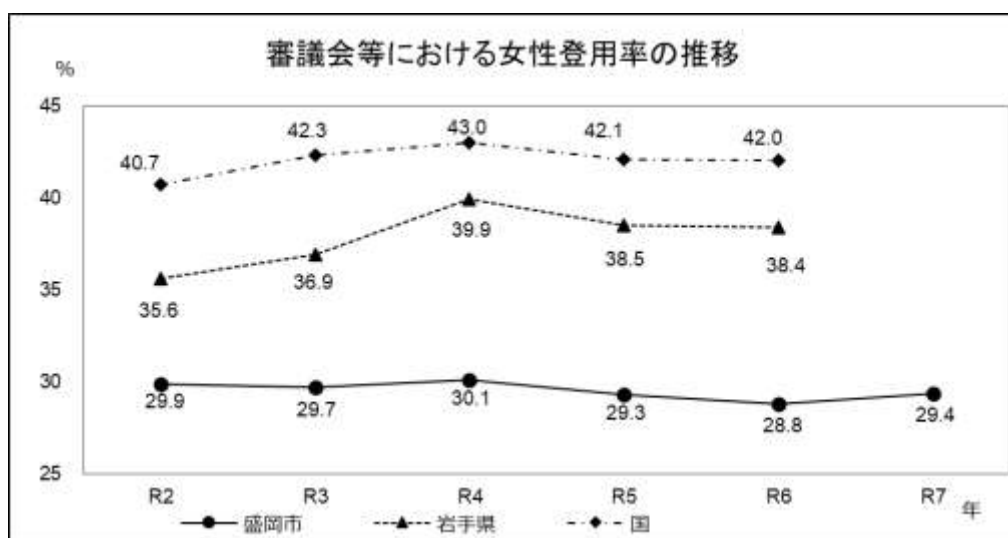


資料：男女共同参画白書（令和7年度版）

V 行政や政治の場への参画状況

2 盛岡市の審議会、委員会等における女性登用状況（令和6年4月1日現在）

区 分	審議会数		委員数			女性の割合
	総数	女性委員がいる	総人数	女性	男性	
地方自治法(180条の5)に基づく委員会	6	6	37	11	26	29.7%
地方自治法(138条の4第3項)に基づき、法律又は条例により設置された審議会等	60	56	857	253	604	29.5%
市が独自に要領・要綱で設置している審議会・委員会	34	31	423	123	300	29.1%
合 計	100	93	1317	387	930	29.4%



注) 国は各年9月30日現在、盛岡市・岩手県は各年4月1日現在

資料：内閣府「国の審議会等における女性委員の参画状況調べ」

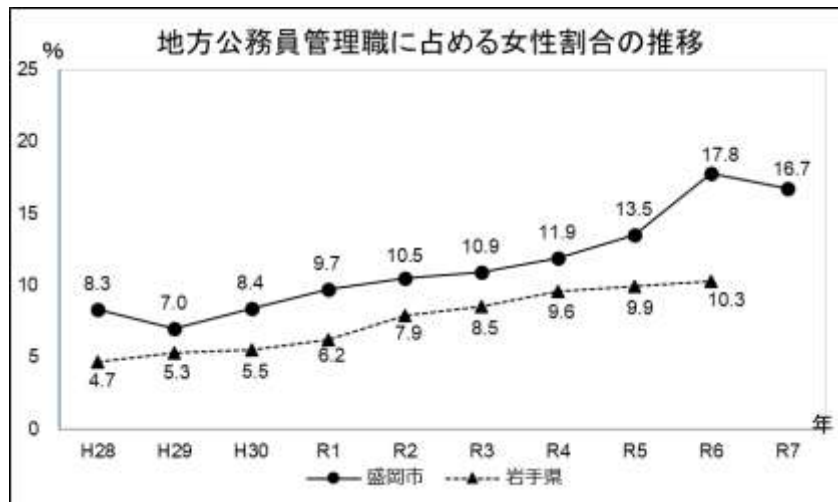
内閣府「地方公共団体に関する男女共同参画調査」

男女共同参画推進室

### 3 盛岡市職員の管理職の割合

内閣府調査によるもの【全ての管理職が対象】（各年4月1日現在）

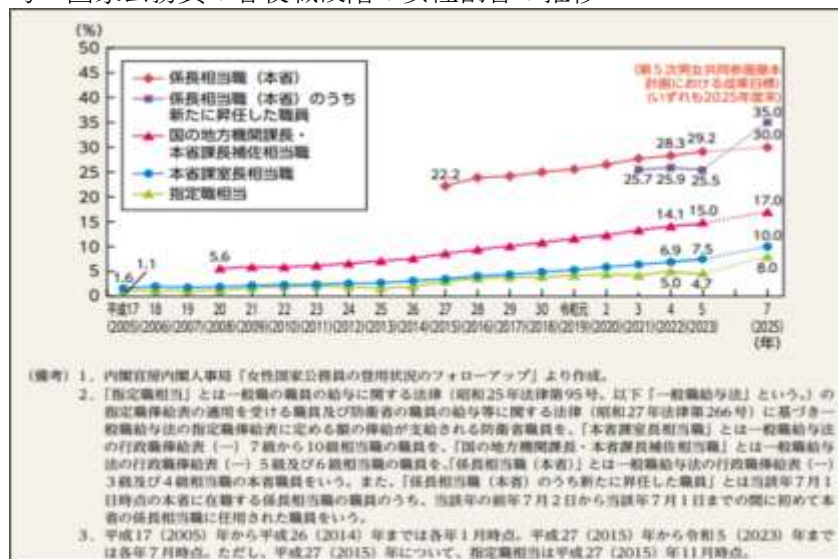
		管理職総数		部長級以上	次長級	課長級	課長補佐級	係長級	合計
R2	総数	152		25	37	90	224	489	865
	女	16 10.5%		1 4.0%	2 5.4%	13 14.4%	47 21.0%	216 44.2%	279 32.3%
	男	136 89.5%		24 96.0%	35 94.6%	77 85.6%	177 79.0%	273 55.8%	586 67.7%
R3	総数	156		24	39	95	235	469	860
	女	17 10.9%		2 8.3%	3 7.7%	12 12.6%	49 20.9%	217 46.3%	283 32.9%
	男	139 89.1%		22 91.7%	36 92.3%	83 87.4%	186 79.1%	252 53.7%	577 67.1%
R4	総数	159		22	42	95	241	450	850
	女	19 11.9%		0 0.0%	4 9.5%	15 15.8%	53 22.0%	216 48.0%	288 33.9%
	男	140 88.1%		22 100.0%	38 90.5%	80 84.2%	188 78.0%	234 52.0%	562 66.1%
R5	総数	156		22	43	91	245	440	841
	女	21 13.5%		1 4.5%	5 11.6%	15 16.5%	56 22.9%	219 49.8%	296 35.2%
	男	135 86.5%		21 95.5%	38 88.4%	76 83.5%	189 77.1%	221 50.2%	545 64.8%
R6	総数	157		22	36	99	265	431	853
	女	28 17.8%		4 18.2%	3 8.3%	21 21.2%	60 22.6%	214 49.7%	302 35.4%
	男	129 82.2%		18 81.8%	33 91.7%	78 78.8%	205 77.4%	217 50.3%	551 64.6%
R7	総数	156		23	34	99	272	446	874
	女	26 16.7%		3 13.0%	2 5.9%	21 21.2%	78 28.7%	209 46.9%	313 35.8%
	男	130 83.3%		20 87.0%	32 94.1%	78 78.8%	194 71.3%	237 53.1%	561 64.2%



注）管理職とは、課長相当職以上の職員。

資料：内閣府「地方公共団体に関する男女共同参画調査」

#### ※参考 国家公務員の各役職段階の女性割合の推移

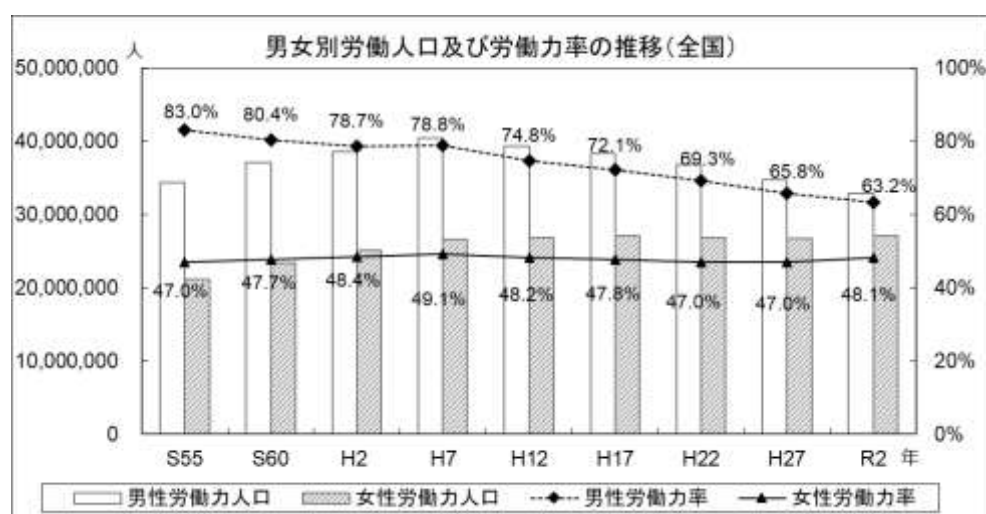
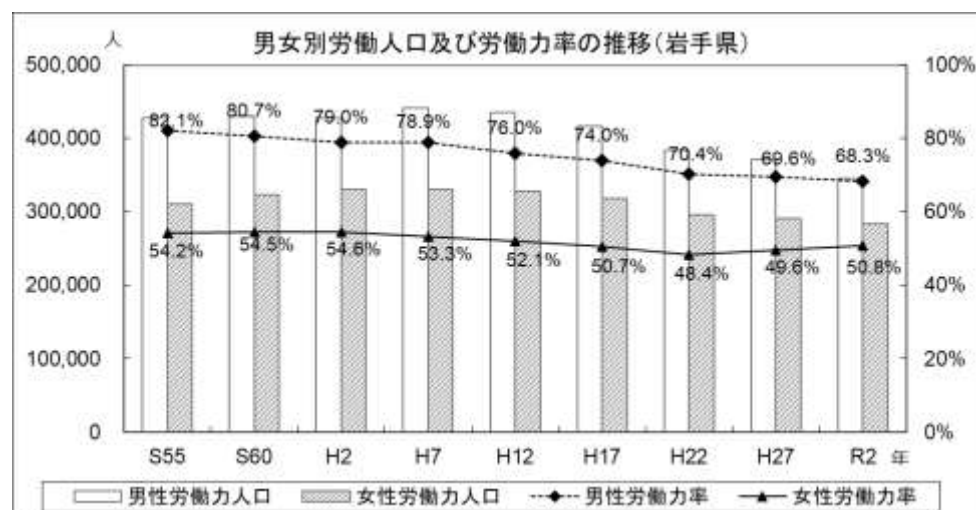
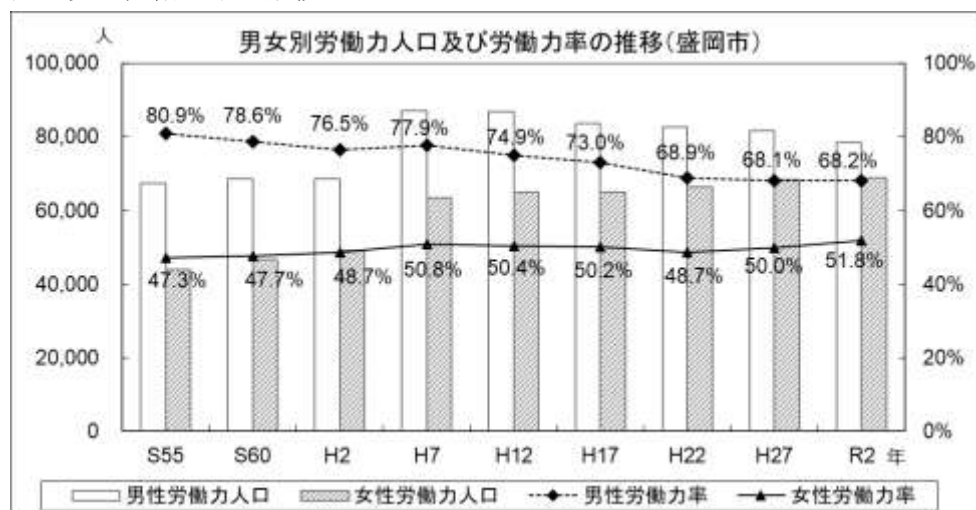


資料：男女共同参画白書（令和7年版）

## Ⅵ 労働・就業環境の状況

### 1 労働力状態

#### (1) 男女別労働力率の推移



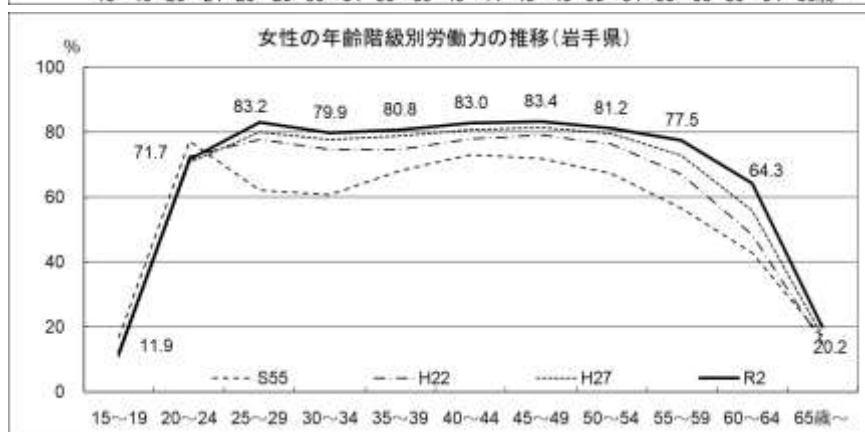
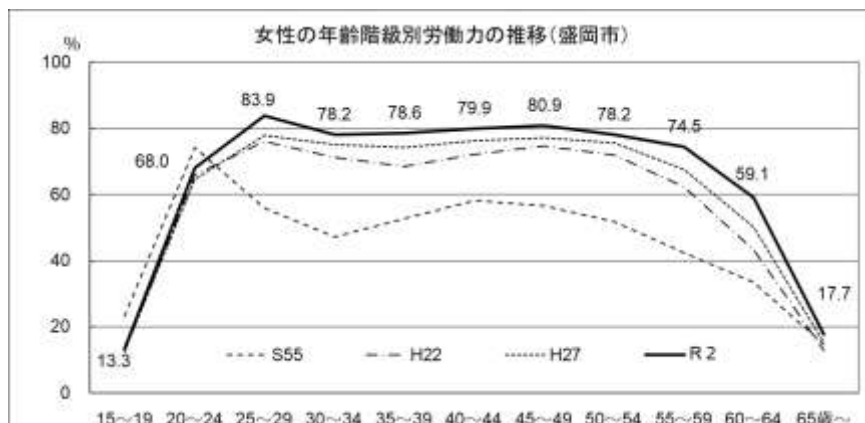
注) 1 労働力人口＝就業者＋完全失業者

2 労働力率＝15歳以上人口（労働力状態不詳を含む）に占める労働力人口の割合

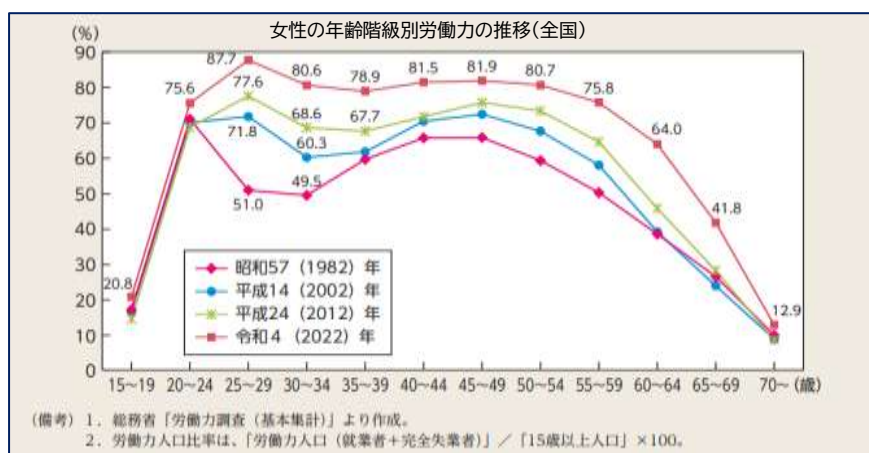
資料：盛岡市統計書、国勢調査

## VI 労働・職業環境の状況

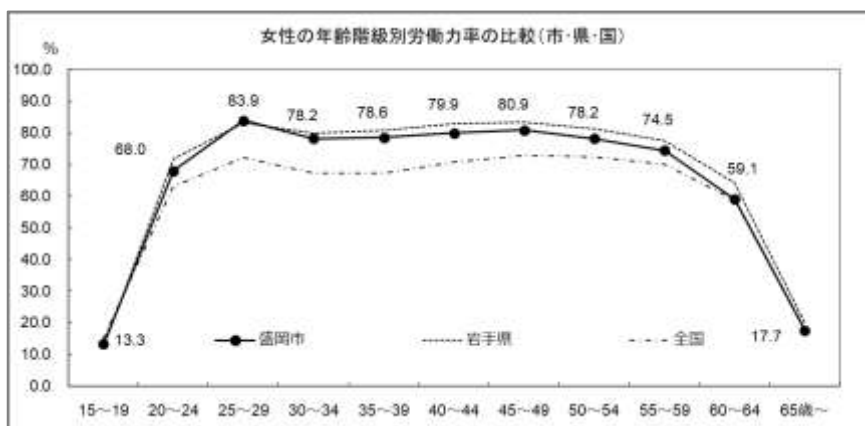
### (2) 女性の年齢階級別労働力率の推移



資料：国勢調査



資料：男女共同参画白書(令和5年版)



資料：国勢調査



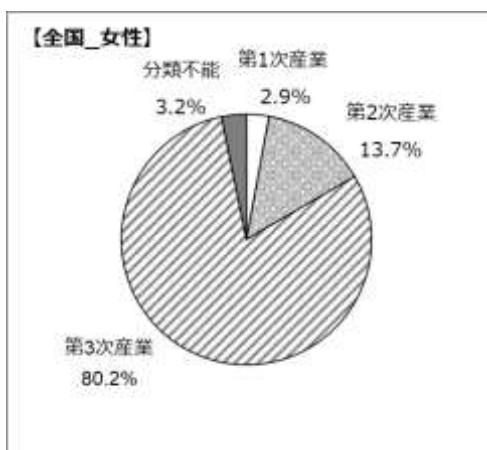
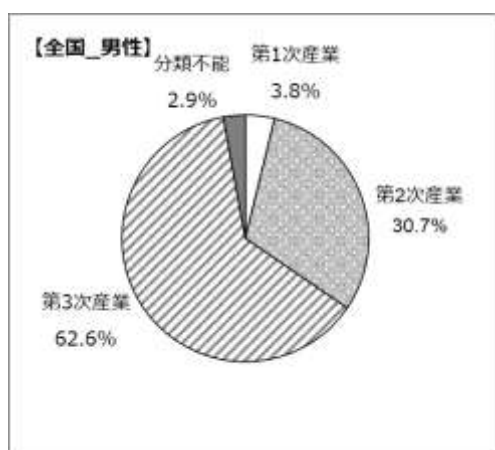
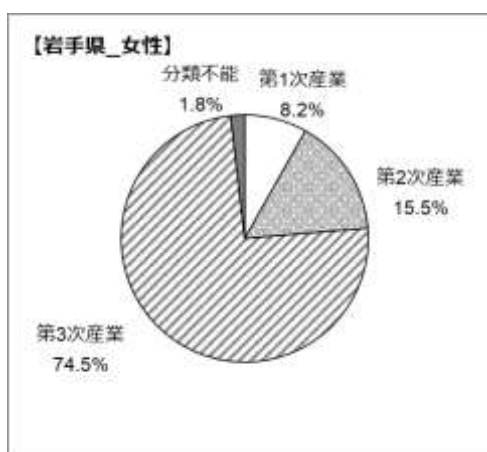
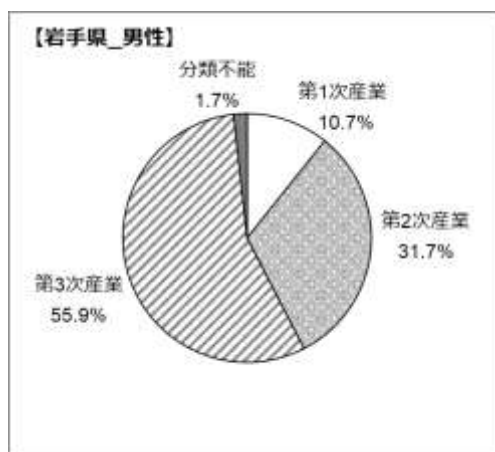
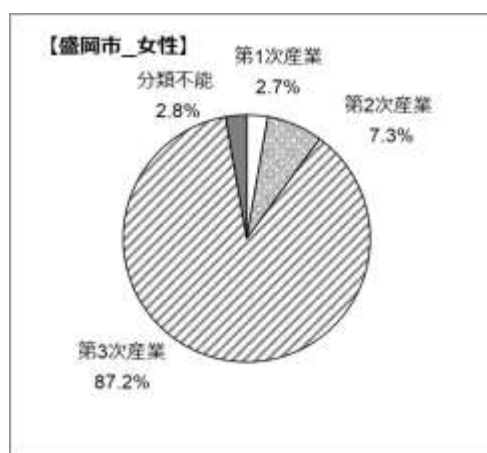
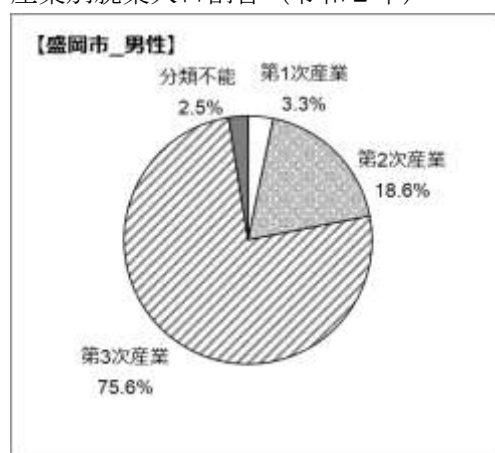
## 2 産業別就業人口

盛岡市の産業別就業人口割合

(単位：人、%)

		総数	第1次産業	総数比	第2次産業	総数比	第3次産業	総数比	分類不能	総数比
H22	総数	139,100	5,016	3.6%	18,242	13.1%	112,277	80.7%	3,565	2.6%
	男	76,279	2,736	3.6%	13,547	17.8%	58,103	76.2%	1,893	2.5%
	女	62,821	2,280	3.6%	4,695	7.5%	54,174	86.2%	1,672	2.7%
H27	総数	143,723	4,797	3.3%	20,013	13.9%	115,081	80.1%	3,832	2.7%
	男	77,863	2,669	3.4%	14,936	19.2%	58,231	74.8%	2,027	2.6%
	女	65,860	2,128	3.2%	5,077	7.7%	56,850	86.3%	1,805	2.7%
R2	総数	141,690	4,280	3.0%	18,902	13.3%	114,792	81.0%	3,716	2.6%
	男	75,283	2,463	3.3%	14,024	18.6%	56,908	75.6%	1,888	2.5%
	女	66,407	1,817	2.7%	4,878	7.3%	57,884	87.2%	1,828	2.8%

産業別就業人口割合（令和2年）



資料：盛岡市統計書、国勢調査

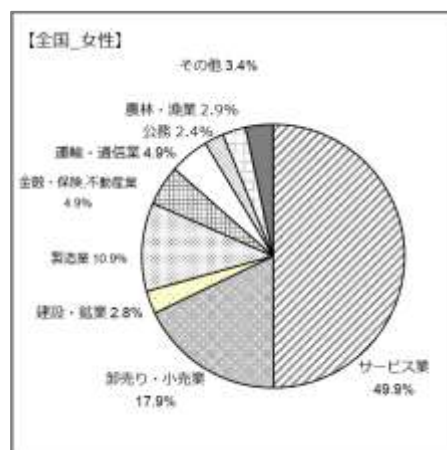
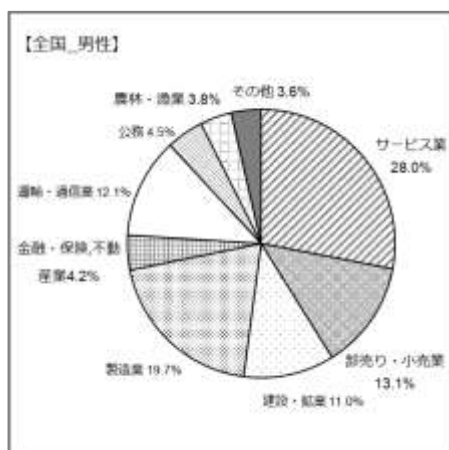
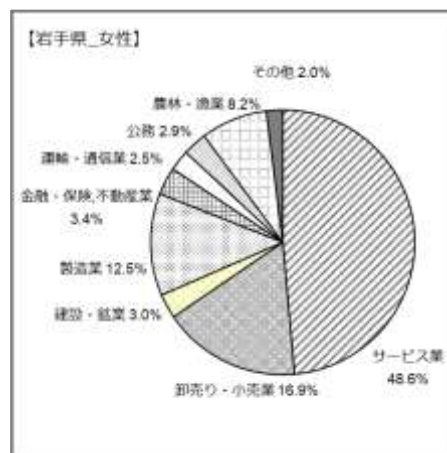
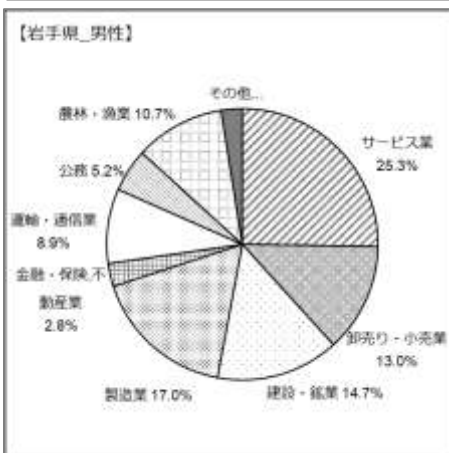
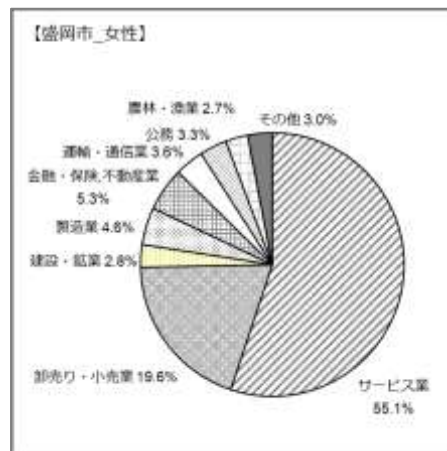
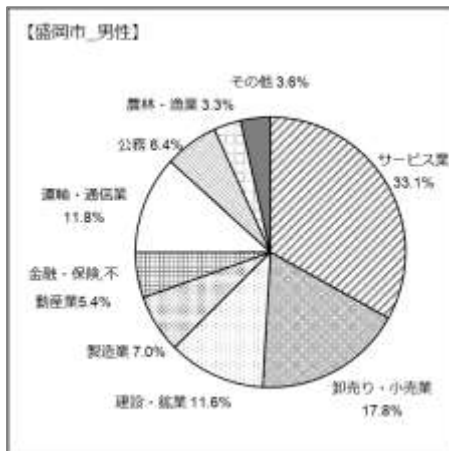
### 3 産業（業種）別就業人口

盛岡市の産業（業種）別就業人口割合

（単位：人、％）

年		総数	農林・漁業	建設・鉱業	製造業	電気・ガス・熱供給・水道業	運輸・通信業	卸売り・小売業	金融・保険・不動産業	サービス業	公務	分類不能
H22	男性	76,279	2,736 3.6%	8,425 11.0%	5,122 6.7%	811 1.1%	9,277 12.2%	14,837 19.5%	4,255 5.6%	23,829 31.2%	5,094 6.7%	1,893 2.5%
	女性	62,821	2,280 3.6%	1,453 2.3%	3,242 5.2%	121 0.2%	2,206 3.5%	13,860 22.1%	3,383 5.4%	32,687 52.0%	1,917 3.1%	1,672 2.7%
H27	男性	77,863	2,669 3.4%	9,151 11.8%	5,785 7.4%	851 1.1%	9,223 11.8%	13,953 17.9%	4,428 5.7%	24,761 31.8%	5,015 6.4%	2,027 2.6%
	女性	65,860	2,128 3.2%	1,736 2.6%	3,341 5.1%	135 0.2%	2,291 3.5%	13,480 20.5%	3,569 5.4%	35,382 53.7%	1,993 3.0%	1,805 2.7%
R2	男性	75,283	2,463 3.3%	8,758 11.6%	5,266 7.0%	796 1.1%	8,851 11.8%	13,412 17.8%	4,084 5.4%	24,927 33.1%	4,838 6.4%	1,888 2.5%
	女性	66,407	1,817 2.7%	1,834 2.8%	3,044 4.6%	166 0.2%	2,359 3.6%	12,985 19.6%	3,546 5.3%	36,605 55.1%	2,223 3.3%	1,828 2.8%

産業（業種）別就業人口割合（令和2年）



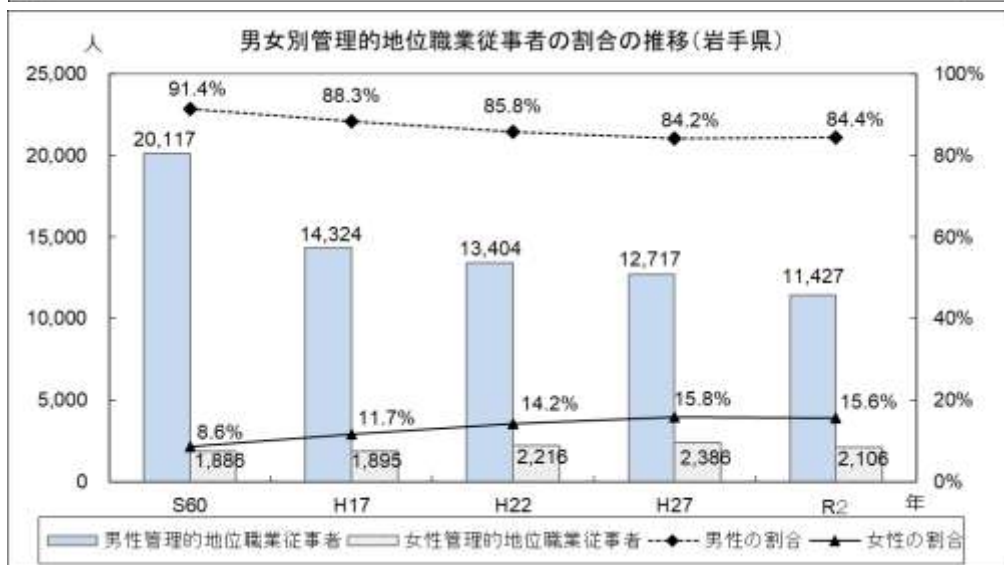
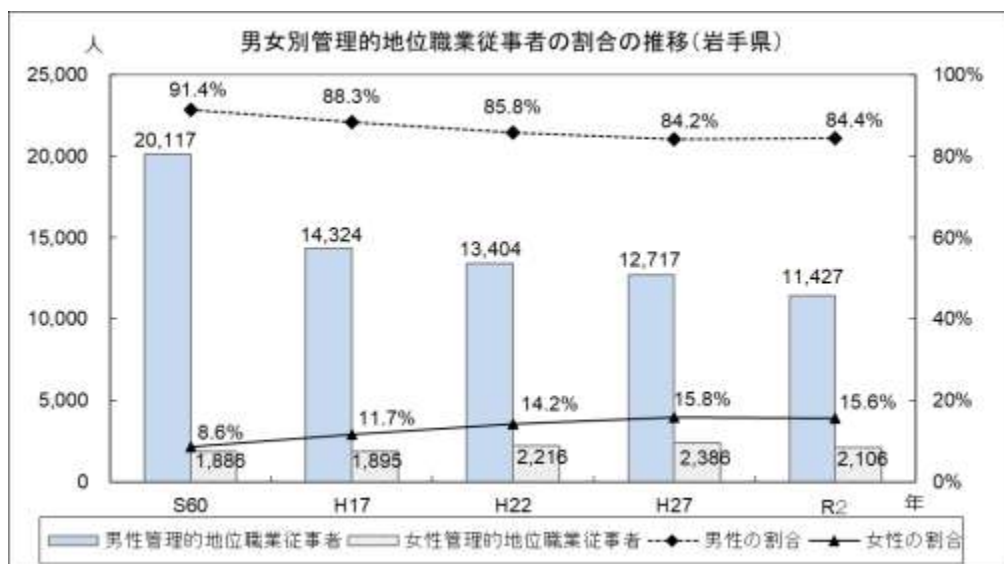
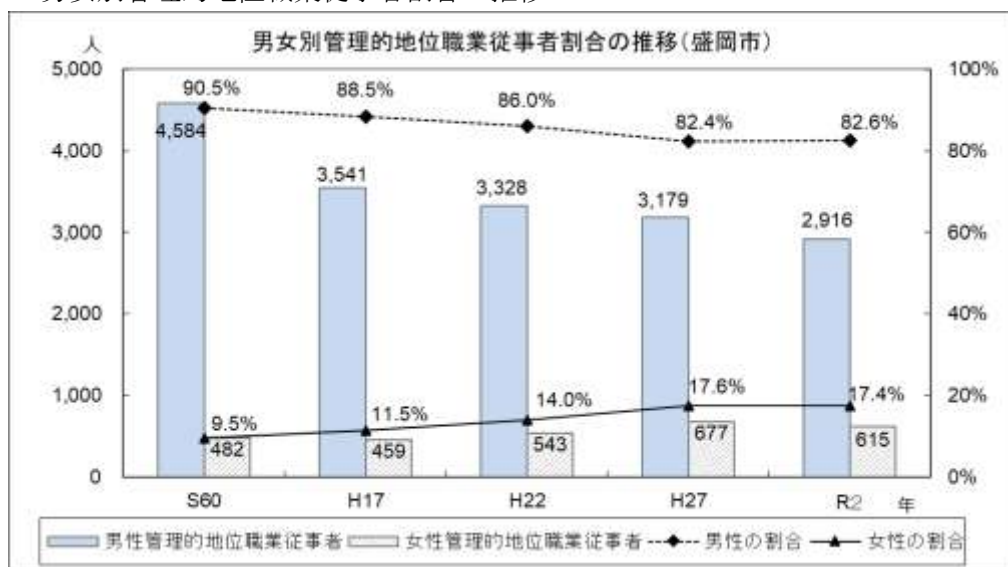
資料：盛岡市統計書、国勢調査



#### 4 従業上の地位別就業者

##### (1) 管理的地位職業従事者割合の推移

男女別管理的地位職業従事者割合の推移

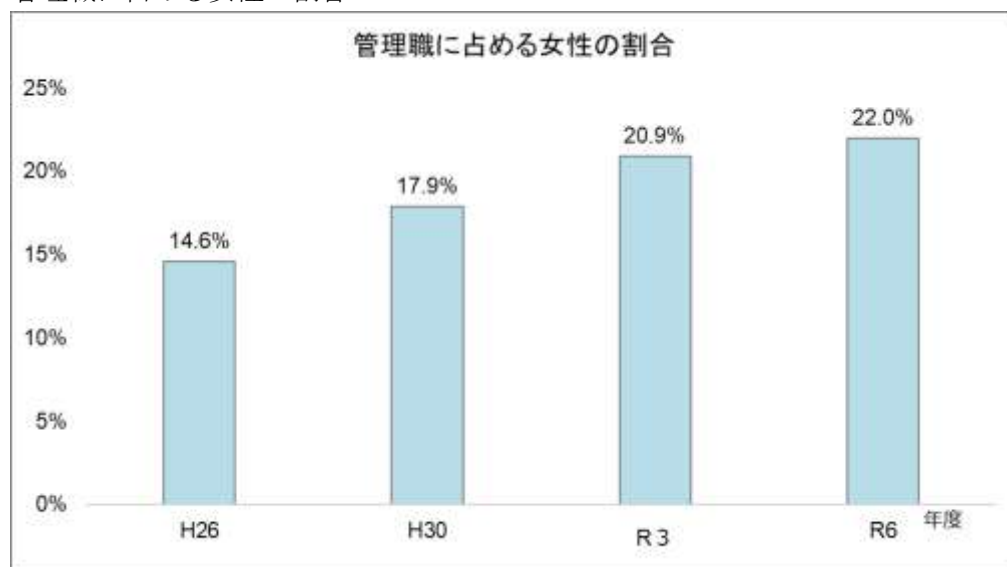


資料：国勢調査

## VI 労働・職業環境の状況

※参考 岩手県内事業所における女性管理職の割合

管理職に占める女性の割合



女性管理職における役職別の割合（令和6年度）

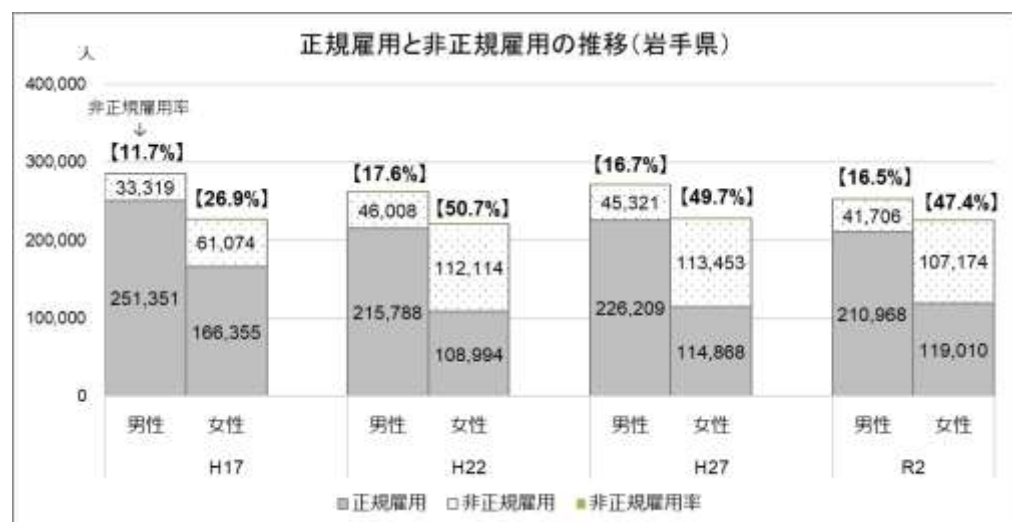
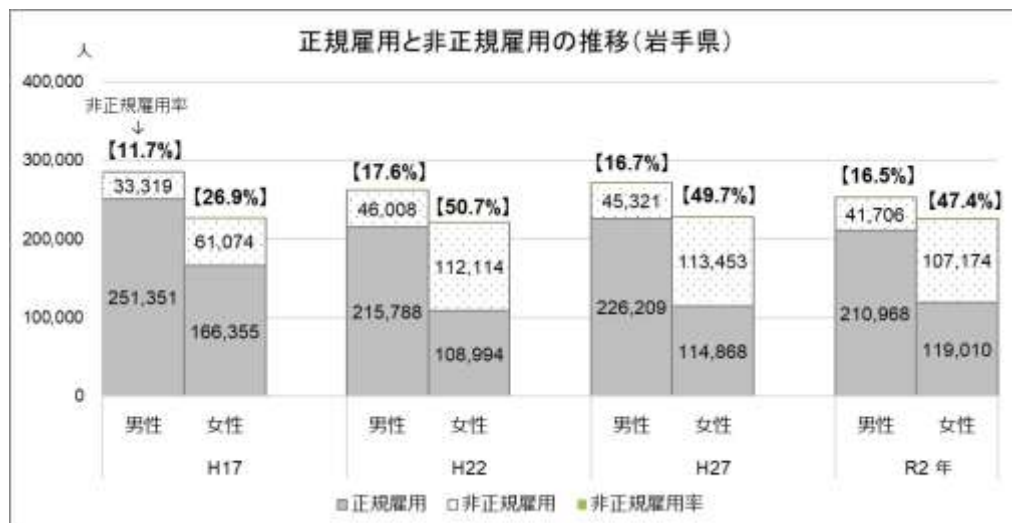


注）岩手県内に所在する従業員規模10人以上の民営事業所が対象。

資料：県若者女性協働推進室「女性活躍推進に関するアンケート調査結果」

## VI 労働・職業環境の状況

### (2) 正規雇用と非正規雇用の推移

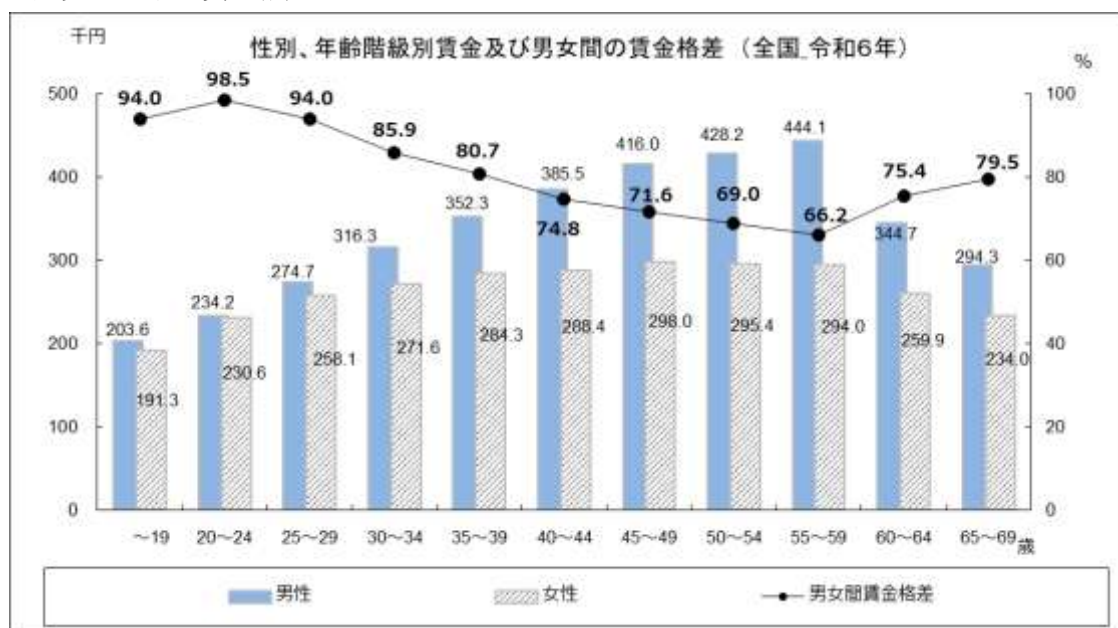


資料：国勢調査

## VI 労働・職業環境の状況

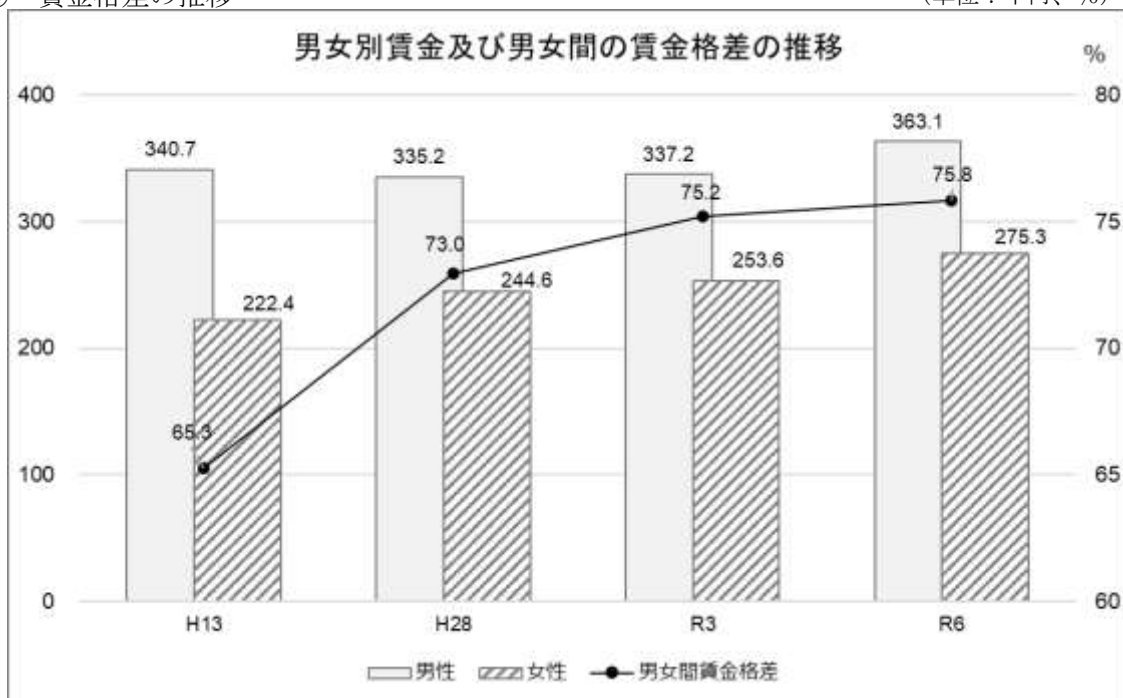
### (3) 賃金格差の状況（一般労働者）

#### ① 男女別にみた賃金格差



#### ② 賃金格差の推移

（単位：千円、%）



注）1 「一般労働者」とは、常用労働者のうち、短時間労働者（同一事業所の一般の労働者より1日の所定労働時間が短い又は1日の所定労働時間が同じでも1週の所定労働日数が少ない労働者）を除いた労働者をいう。

2 「賃金」とは、当該年の6月分の所定内給与額（現金支給された給与額から、時間外勤務手当、深夜勤務手当、休日出勤手当、宿日直手当、交替手当を差し引いた額）の平均をいう。

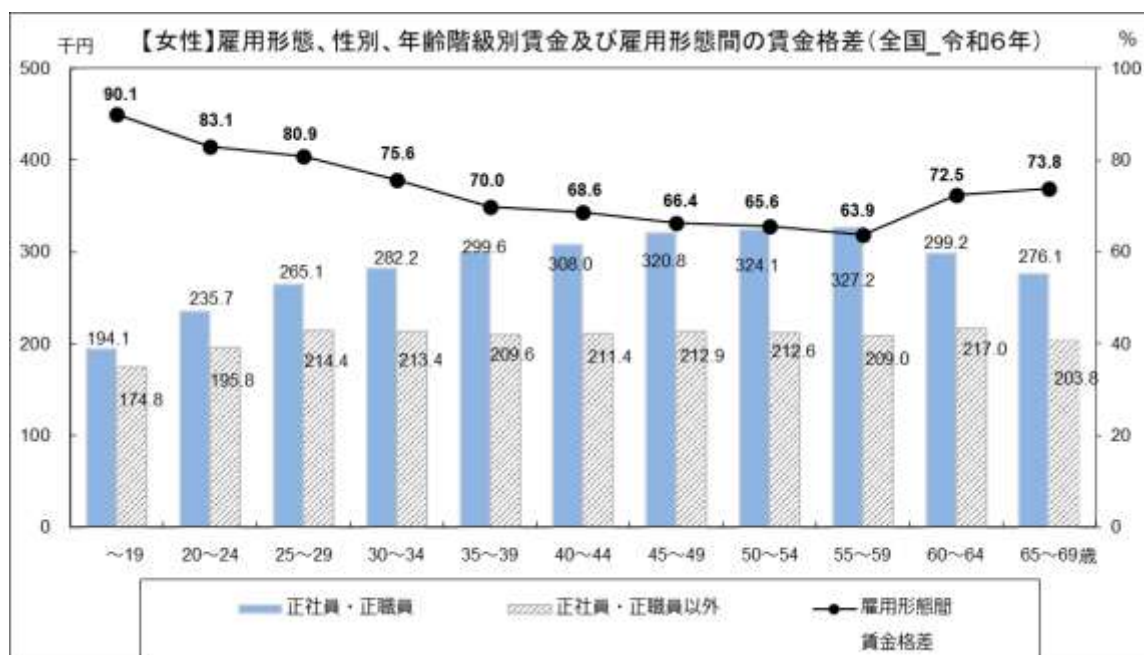
3 「男女間賃金格差」は、男性の賃金を100とした場合の値。

資料：厚労省「賃金構造基本統計調査」結果概況

## VI 労働・職業環境の状況

### ③ 雇用形態別にみた賃金格差

雇用形態、性別、年齢階級別賃金及び雇用形態間の賃金格差（全国\_令和6年）



注) 「雇用形態間賃金格差」は、正社員・正職員の賃金を100とした場合の値。

資料：厚労省「賃金構造基本統計調査」結果概況



## 5 待機児童数（各年4月1日現在）

	R2	R3	R4	R5	R6	R7
盛岡市	0	0	0	1	0	0
岩手県	58	12	35	26	22	5
全国	12,439	5,634	2,944	2,680	2,567	2,254

資料：厚労省「保育所等関連状況取りまとめ」、子育てあんしん課

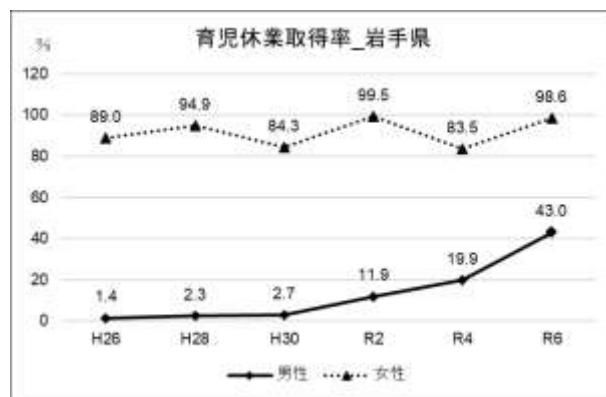
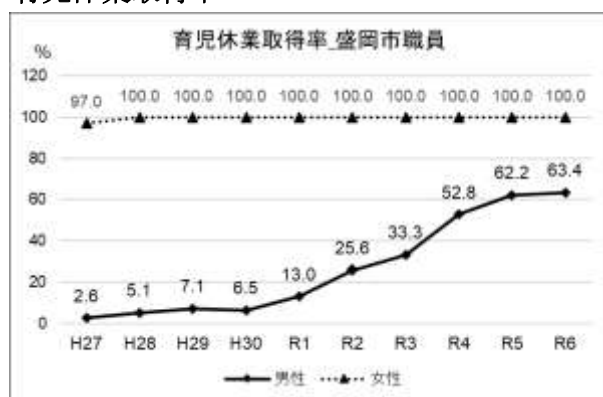
## 6 保育所数の推移（各年3月現在）（単位：人）

	R2	R3	R4	R5	R6	R7
公立	10	10	10	9	8	8
私立	87	96	97	98	99	100
合計	97	106	107	107	107	108

注）認定こども園を含む。

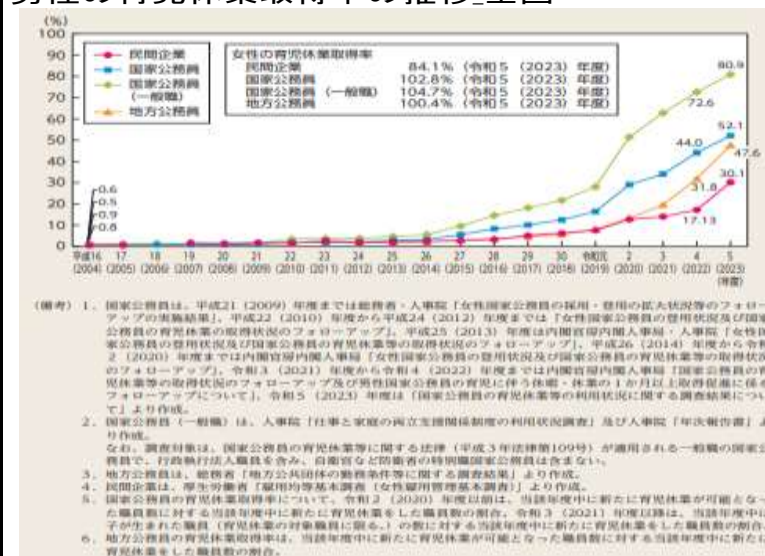
資料：盛岡市の福祉

## 7 育児休業取得率



注）県 隔年の調査 資料：市「特定事業主行動計画に係る実施状況並びに女性の職業選択に資する情報の公表」  
県「企業・事業所行動調査」

## 男性の育児休業取得率の推移\_全国



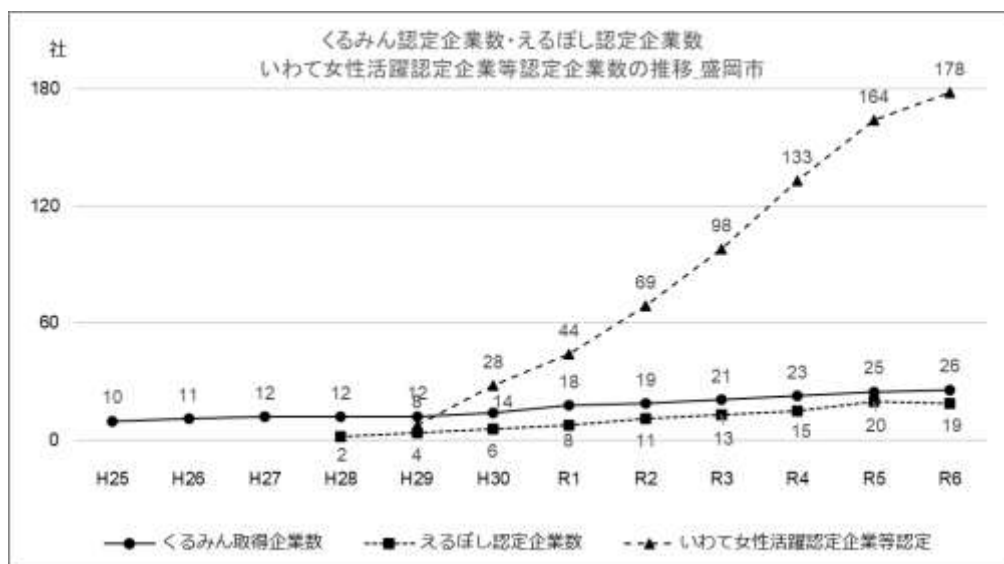
資料：男女共同参画白書 (令和7年版)

8 次世代認定マーク（くるみん）認定企業数、女性活躍推進法に基づく認定（えるぼし）企業数、いわて女性活躍認定企業等認定企業数（盛岡市、各年度末現在）

（単位：社）

項目	R2	R3	R4	R5	R6
くるみん認定企業数	19	21	23	25	26
えるぼし認定企業数	11	13	15	20	19
いわて女性活躍認定企業等の認定企業数	69	98	133	164	178

- 注) 1 「くるみん認定」は子育てサポートに積極的な企業、「えるぼし認定」及び「いわて女性活躍認定企業等の認定」は女性の活躍が進んでいる、又は女性活躍推進に積極的に取り組んでいる企業  
 2 えるぼし認定は平成28年度新設、いわて女性活躍認定企業等認定は平成29年度新設  
 3 認定企業については、岩手労働局、岩手県のホームページより転記



資料：岩手労働局、県若者女性協働推進室

## Ⅶ 福祉の状況

### 1 盛岡市の高齢者の人口構成（各年10月1日現在）

（単位：人、総人口比％）

	年度	65～69歳		70～74歳		75～79歳		80歳以上		65歳以上計		人口 (男女別)	総人口 (男女計)
男	R2	9,145	3.1%	9,036	3.1%	6,268	2.2%	9,049	3.1%	33,498	11.5%	138,117	291,320
	R3	8,793	3.1%	9,455	3.3%	5,997	2.1%	9,148	3.2%	33,393	11.6%	136,101	288,222
	R4	8,686	3.0%	9,238	3.2%	6,404	2.2%	9,420	3.3%	33,748	11.8%	135,122	286,219
	R5	8,631	3.0%	8,933	3.1%	6,774	2.4%	9,596	3.4%	33,934	12.0%	133,931	283,674
	R6	8,548	3.0%	8,565	3.0%	7,168	2.6%	9,712	3.5%	33,993	12.1%	132,742	280,902
女	R2	10,340	3.5%	10,808	3.7%	8,386	2.9%	17,484	6.0%	47,018	16.1%	153,203	291,320
	R3	9,931	3.4%	11,445	4.0%	8,118	2.8%	17,918	6.2%	47,412	16.4%	152,121	288,222
	R4	9,630	3.4%	11,262	3.9%	8,468	3.0%	18,248	6.4%	47,608	16.6%	151,097	286,219
	R5	9,609	3.4%	10,878	3.8%	8,853	3.1%	18,561	6.5%	47,901	16.9%	149,743	283,674
	R6	9,559	3.4%	10,322	3.7%	9,438	3.4%	18,714	6.7%	48,033	17.1%	148,160	280,902

### 2 高齢化率 65歳以上人口が総人口に占める割合（各年10月1日現在）

#### (1) 男女別の高齢化率

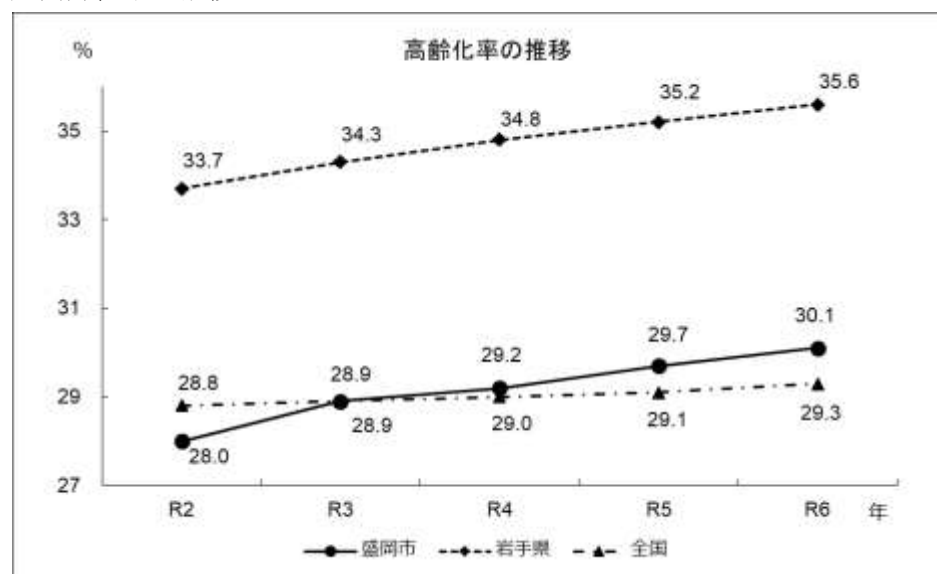
（単位：人、％）

区分 年	男 性						女 性					
	盛岡市		岩手県		全国		盛岡市		岩手県		全国	
	65歳以上人口	割合	65歳以上人口	割合	65歳以上人口	割合	65歳以上人口	割合	65歳以上人口	割合	65歳以上人口	割合
R2	33,498	24.7	172,078	29.6	15,740,000	25.7	47,018	31.0	234,198	37.5	20,450,000	31.7
R3	33,393	25.4	171,957	30.3	15,720,000	25.8	47,412	31.9	233,836	38.1	20,490,000	31.8
R4	33,748	25.9	172,198	30.7	15,730,000	25.9	47,608	32.3	233,049	38.5	20,510,000	32.0
R5	33,934	26.3	171,922	31.1	15,710,000	26.0	47,901	32.8	231,903	38.9	20,510,000	32.1
R6	33,993	24.7	180,724	33.3	15,720,000	26.1	48,033	34.9	230,678	39.4	20,530,000	32.3

注) 「盛岡市」「岩手県」の割合を求める際は、年齢不詳分を含まない。

資料：県「人口移動報告年報」

#### (2) 高齢化率の推移



資料：内閣府「高齢社会白書」



Ⅶ 福祉の状況

3 ひとり親世帯の状況

(1) 母子世帯数と父子世帯数

(単位：人、%)

区分 年	母 子 世 帯						父 子 世 帯					
	盛岡市		岩手県		全国		盛岡市		岩手県		全国	
	世帯数	割合	世帯数	割合	世帯数	割合	世帯数	割合	世帯数	割合	世帯数	割合
H12	1,674	1.5	6,052	1.3	625,904	1.3	163	0.1	735	0.2	87,373	0.2
H17	1,913	1.7	7,051	1.5	749,048	1.5	176	0.2	748	0.2	92,285	0.2
H22	2,039	1.6	7,186	1.5	755,972	1.5	173	0.1	757	0.2	88,689	0.2
H27	2,128	1.6	7,126	1.5	754,724	1.4	188	0.1	828	0.2	84,003	0.2
R2	2,024	1.5	6,461	1.3	646,809	1.2	178	0.1	758	0.2	74,481	0.1

注) 割合とは一般世帯数に対する構成比

資料：国勢調査

一般世帯とは、①住居と生計を共にしている人の集まり又は一戸を構えて住んでいる単身者  
 ②①の世帯と住居を共にし、別に生計を維持している間借り又は下宿屋などに下宿している単身者  
 ③会社・団体・商店・官公庁などの寄宿舍、独身寮などに居住している単身者

(2) ひとり親本人の就労収入

岩手県における月平均就労収入の構成割合

(単位：人、%)

調査年			5万円未満	5～10万円未満	10～15万円未満	15～20万円未満	20万円以上	無回答	総計
母子世帯	H30	人数	23	75	164	125	56	97	540
		割合	4.3	13.9	30.4	23.1	10.4	18.0	100
	R5	人数	15	35	124	128	66	83	451
		割合	3.3	7.8	27.5	28.4	14.6	18.4	100
父子世帯	H30	人数	3	3	9	13	29	10	67
		割合	4.5	4.5	13.4	19.4	43.3	14.9	100
	R5	人数	0	1	0	17	19	10	47
		割合	0	2.1	0	36.2	40.4	21.3	100

注) 「月平均就労収入」は、母子世帯の母本人、父子世帯の父本人の調査年前年の就労収入

(3) ひとり親本人の困りごと

①岩手県（令和5年度）複数回答（優先順位の高い順に3つまで）

(単位：%)

	住居	仕事	家計	家事	健康	親族の健康	人間関係	その他	特にない
母子世帯	24.4	36.4	53.9	5.5	22.4	15.1	4.9	10.2	27.5
父子世帯	12.8	17.0	34.0	14.9	6.4	4.3	0	4.3	34.0

資料：県「令和5年度岩手県ひとり親世帯等実態調査結果報告書」

②全国（令和3年度）最も困っていること

(単位：%)

調査年		住居	仕事	家計	家事	自分の健康	親族の健康・介護	その他
母子世帯	H28	9.5	13.6	50.4	2.3	13.0	6.7	4.5
	R3	9.4	14.2	49.0	3.0	10.7	6.7	6.8
父子世帯	H28	4.5	15.4	38.2	16.1	10.1	11.6	4.1
	R3	4.7	11.4	38.2	14.1	11.8	10.9	8.9

資料：厚労省「令和3年度全国ひとり親世帯等調査結果報告」

ひとり親本人が困っている上位は

母子世帯【岩手県】 1位：家計 2位：仕事 3位：住居  
 【全国】 1位：家計 2位：仕事 3位：自分の健康  
 父子世帯【岩手県】 1位：家計 2位：仕事 3位：家事  
 【全国】 1位：家計 2位：家事 3位：自分の健康

## VIII 性別等による人権侵害に関する相談等の状況

## 1 女性相談、児童家庭相談

## (1) 女性相談の状況（もりおか女性センター・こども家庭センター）

(単位：件)

年度	女 性 相 談							
	もりおか女性センター				こども家庭センター			
	件数	増減	うちDV 【再掲】	増減	件数	増減	うちDV 【再掲】	増減
R2	1,732	▲ 144	910	▲ 201	1,522	▲ 197	673	▲ 84
R3	1,917	185	1,033	123	1,275	▲ 247	304	▲ 369
R4	1,544	▲ 373	822	▲ 211	1,291	16	396	92
R5	1,541	▲ 3	911	89	1,030	▲ 261	256	▲ 140
R6	1,440	▲ 101	746	▲ 165	1,349	319	751	495

注) 1 もりおか女性センター令和3年度、令和4年度の件数には、「コロナ禍における女性支援事業」として実施した「つながりサポート女性相談+（プラス）」等の件数を含む。

2 もりおか女性センターのうちDV等【再掲】にはデートDV、ストーカーを含む。

資料：もりおか女性センター、こども家庭センター

## (2) 児童家庭相談の状況（こども家庭センター）

(単位：件)

年度	相 談		主訴状況						
	件数	増減	養護 相談	保健 相談	障がい 相談	非行 相談	育成 相談	その他	うち児童虐待 【再掲】
R2	477	35	390	7	7	2	59	12	160
R3	438	▲ 39	370	0	8	2	44	14	165
R4	551	113	479	1	3	0	51	17	238
R5	739	188	744	0	3	3	50	12	411
R6	774	35	701	1	2	6	57	7	477

資料：盛岡の福祉

## (3) DV相談件数の比較

(単位：件)

年度	盛岡市		DV相談支援センター		警察署	
	もりおか 女性センター	こども家庭 センター	岩手県	全 国	岩手県	全 国
R2	892	673	1,872	129,491	405	82,643
R3	1,016	304	1,987	122,478	417	83,042
R4	806	396	1,967	122,211	328	84,496
R5	889	256	2,266	126,743	350	88,619
R6	702	751	(集計中)	(集計中)	355	94,937

注) 1 相談件数にデートDV、ストーカーは含まない。

2 DV相談支援センターの件数は、県内12か所の合計（もりおか女性センター含む）

3 もりおか女性センターの令和3年度、令和4年度の件数には、「コロナ禍における女性支援事業」として実施した「つながりサポート女性相談+（プラス）」等の件数を含む。

資料：もりおか女性センター、こども家庭センター

内閣府「配偶者暴力相談支援センターにおける相談件数等」

警察庁「配偶者からの暴力事案等の相談等状況」

岩手県警察「岩手県の治安情勢」

Ⅷ 性別等による人権侵害に関する相談等の状況

2 男性相談

(単位：件)

年度	男性相談	
	岩手県 男女共同参画センター	もりおか 女性センター
R2	34	—
R3	54	3
R4	48	7
R5	56	11
R6	43	12

3 L G B T相談

(単位：件)

年度	LGBT相談	
	岩手県 男女共同参画センター	もりおか 女性センター
R2	147	—
R3	150	—
R4	163	2
R5	163	3
R6	172	4

注) 1 県男女共同参画センター数値は岩手県全体の相談件数。

2 もりおか女性センターは、令和3年度から男性相談を開始、原則月1回実施。

3 もりおか女性センターは令和4年度からL G B T相談を開始。

資料：県若者女性協働推進室  
もりおか女性センター

4 法務局及び地方法務局管内別・種類別人権相談

(単位：件)

年	法務局・地方法務局 総計(全国)					盛岡地方法務局(岩手県)				
	総数	うち 性別等に関する相談				総数	うち 性別等に関する相談			
		人身売買等	暴行・虐待	セクハラ ストーカー	性的指向 性自認等		人身売買等	暴行・虐待	セクハラ ストーカー	性的指向 性自認等
R2	173,634	30	7,405	2,131	179	1,234	0	93	10	0
R3	166,457	27	6,276	2,136	183	1,312	0	104	20	1
R4	159,864	33	6,260	1,955	202	1,366	0	102	19	5
R5	176,053	39	6,928	2,403	212	1,209	0	55	35	3
R6	174,292	34	6,502	2,180	165	932	0	41	14	0

注) 1 相談内容が複数の統計項目に該当する場合、複数件として計上している。

2 「人身売買等」とは、人身売買、売春、児童ポルノをいう。

資料：法務省「人権侵犯事件統計」

5 性犯罪等の認知・検挙件数

(単位：件)

年	認知件数			検挙件数		
	重要犯罪 件数	うち 性犯罪等		重要犯罪 件数	うち 性犯罪等	
		不同意 性交等	不同意 わいせつ		不同意 性交等	不同意 わいせつ
R2	53	12	18	49	12	15
R3	58	10	27	48	9	20
R4	61	8	41	52	7	35
R5	82	23	34	66	15	30
R6	116	39	45	111	45	37

注) 「認知件数」とは、警察で犯罪の発生を認知した件数をいい、「検挙件数」は警察が検挙した件数をいう。

資料：岩手県警察「岩手県の刑法犯認知・検挙状況」

～ 令和 7 年 12 月作成 ～

盛岡市 市民部 市民協働推進課 男女共同参画推進室

〒020-8530 盛岡市内丸 12 番 2 号

電話 019-626-7525

E-mail [djs@city.morioka.iwate.jp](mailto:djs@city.morioka.iwate.jp)



<http://www.city.morioka.iwate.jp/kurashi/shiminkatsudo/sankaku/1025223.html>