

2 予算の規模

	令和2年度当初予算額 ①	令和元年度当初予算額②	増減率①/②
一般会計	114,890,000 千円	111,530,000 千円	3.0%
特別会計	57,783,057 千円	56,345,073 千円	2.6%
企業会計	30,131,763 千円	30,302,059 千円	△0.6%
全会計合計	202,804,820 千円	198,177,132 千円	2.3%

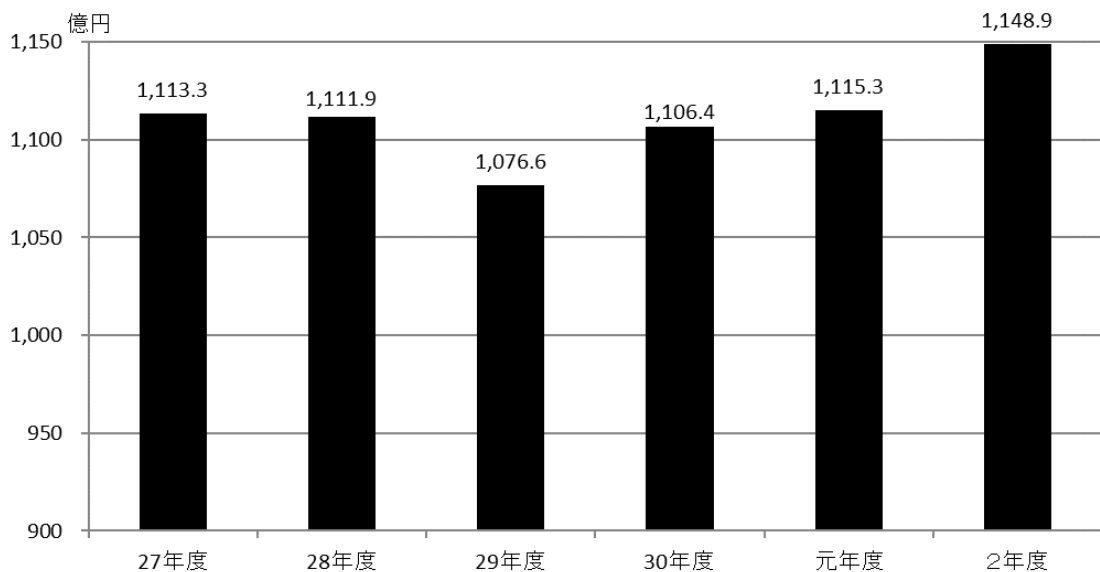
※ 企業会計の予算額については、収益的支出と資本的支出の予算額の合算額を記載しています。

(1) 一般会計

令和2年度当初予算額は、第2子以降の保育料軽減を含む子ども・子育て事業や障がい者の自立支援事業など社会保障関係経費が昨年度に引き続き増加するとともに、盛岡バスセンターや学校給食センターの整備、公共施設保有最適化・長寿命化計画に係る大規模改修工事の実施により、総額では前年度当初予算と比較して、33億6,000万円（3.0%）増の1,148億9,000万円となりました。これは、過去最高の予算規模となっています。

※ 一般会計予算の概要については、6ページ以降に記載しています。

〈予算規模の推移（当初予算ベース）〉



※ 各年度の予算額は、百万円の単位で四捨五入しているため、実際の予算額と異なる場合があります。

〈予算の増減率の推移（当初予算ベース）〉

（単位：％）

年度		27年度	28年度	29年度	30年度	元年度	2年度
歳入歳出 予算増減率	盛岡市	5.0	△0.1	△3.2	2.8	0.8	3.0
	地方財政計画	2.3	0.6	1.0	0.3	3.1	1.3

※ 地方財政計画の増減率は、通常分のものになります（震災対応分は含んでいません）。

(2) 特別会計

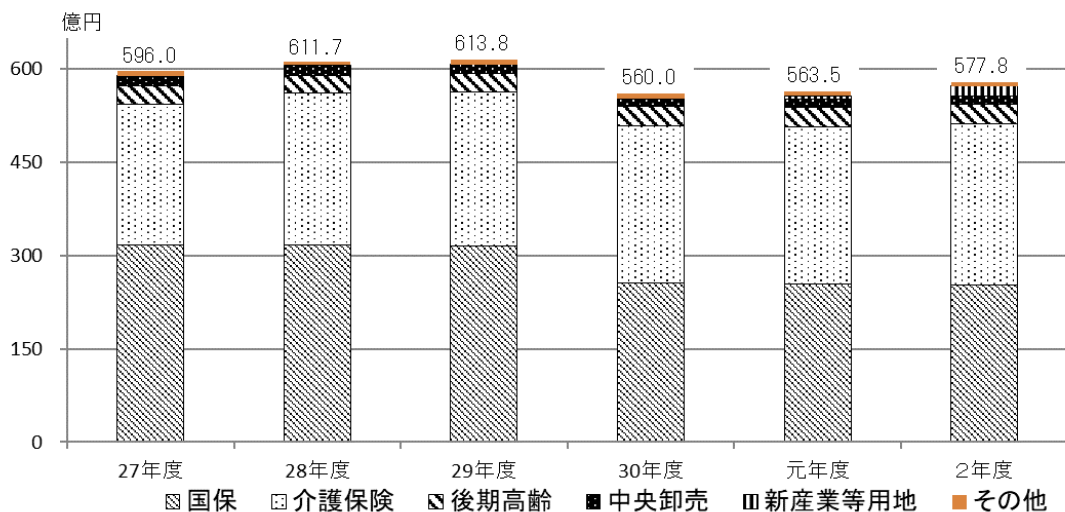
介護保険費特別会計において、施設介護や地域密着型などの介護サービス等給付費の増額が見込まれるとともに、新産業等用地整備事業費特別会計においては、土地開発基金からの用地買戻しなどによる用地整備事業費の増加が見込まれたところです。一方で、国民健康保険費特別会計においては、県へ納付する医療給付費納付金の減などが見込まれたものの、特別会計 11 会計の合計では、前年度当初予算と比較して、14 億 3,798 万 4 千円 (2.6%) 増の 577 億 8,305 万 7 千円となりました。

〈特別会計予算総額の比較（当初予算ベース）〉

(単位：千円)

	令和2年度 予算額	令和元年度 予算額	比較増減	増減率
公設浄化槽事業費	9,962	9,382	580	6.2%
農業集落排水事業費	489,157	491,666	△ 2,509	△0.5%
母子父子寡婦福祉資金貸付 事業費	81,677	197,818	△ 116,141	△58.7%
国民健康保険費	25,250,040	25,430,169	△ 180,129	△0.7%
介護保険費	25,856,710	25,293,138	563,572	2.2%
後期高齢者医療費	3,249,626	3,101,945	147,681	4.8%
中央卸売市場費	1,307,644	1,307,816	△ 172	△0.0%
新産業等用地整備事業費	1,521,567	495,811	1,025,756	206.9%
土地取得事業費	13,303	13,947	△ 644	△4.6%
東中野財産区	2,677	2,677	0	0.0%
東中野, 東安庭, 門財産区	694	704	△ 10	△1.4%
合 計	57,783,057	56,345,073	1,437,984	2.6%

〈特別会計予算総額の推移（当初予算ベース）〉



※ 各年度の予算額は、百万円の単位で四捨五入しているため、実際の予算額と異なる場合があります。

(3) 企業会計

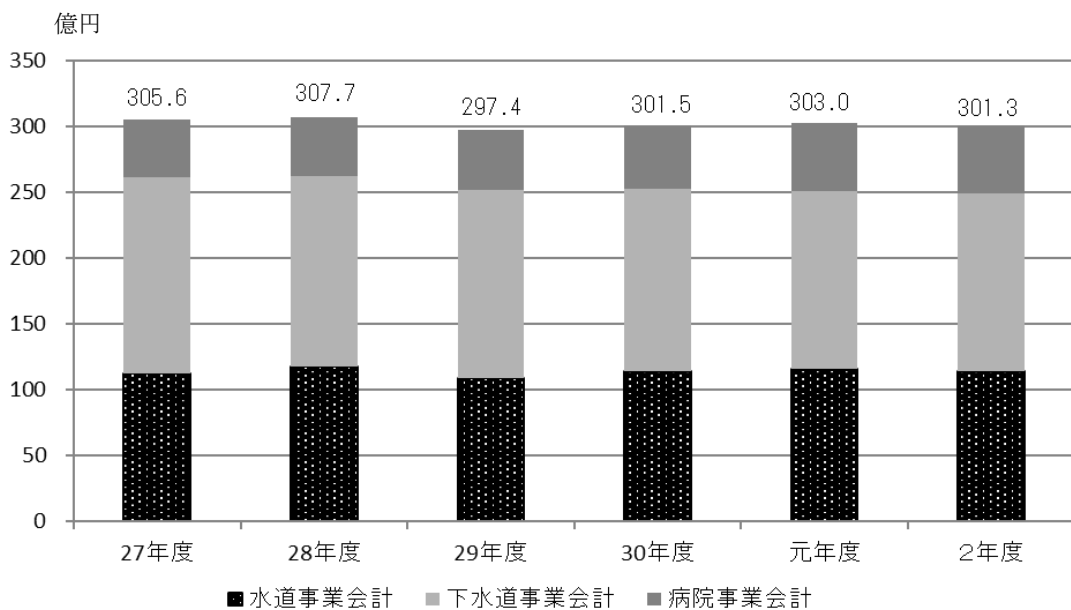
水道事業会計の資本的支出予算における配給水施設の建設費及び改良費の減額のほか、下水道事業会計の資本的支出予算における企業債償還元金が減額となったことなどにより、企業会計3会計における各々の収益的支出予算額と資本的支出予算額の合計でも、前年度当初予算との比較で1億7,029万6千円(0.6%)減の、301億3,176万3千円となりました。

〈企業会計支出予算額(合計)の比較(当初予算ベース)〉

(単位:千円)

		令和2年度 予算額	令和元年度 予算額	比較増減	増減率
水道 事業	収益的支出	6,154,140	6,186,080	△31,940	△0.5%
	資本的支出	5,276,121	5,377,835	△101,714	△1.9%
	支出計	11,430,261	11,563,915	△133,654	△1.2%
下水道 事業	収益的支出	8,060,201	8,008,178	52,023	0.6%
	資本的支出	5,455,033	5,532,146	△77,113	△1.4%
	支出計	13,515,234	13,540,324	△25,090	△0.2%
病院 事業	収益的支出	4,461,600	4,414,319	47,281	1.1%
	資本的支出	724,668	783,501	△58,833	△7.5%
	支出計	5,186,268	5,197,820	△11,552	△0.2%
合計	収益的支出	18,675,941	18,608,577	67,364	0.4%
	資本的支出	11,455,822	11,693,482	△237,660	△2.0%
	支出計	30,131,763	30,302,059	△170,296	△0.6%

〈企業会計支出予算額(合計)の推移(当初予算ベース)〉



※ 各年度の予算額は、百万円の単位で四捨五入しているため、実際の予算額と異なる場合があります。