

vol.2 超簡単すぎるマスク入れ

R2.5.8

ちょっとした時間を使って身近な材料で「マスク入れ」を作ってみませんか。

自分専用のマスク入れはもちろんのこと、家族やお友達、お知り合いの方へ、プレゼントしてみるのはいかがでしょうか。

贈った方も贈られる方もチョッピリうれしくなるかもしれません。

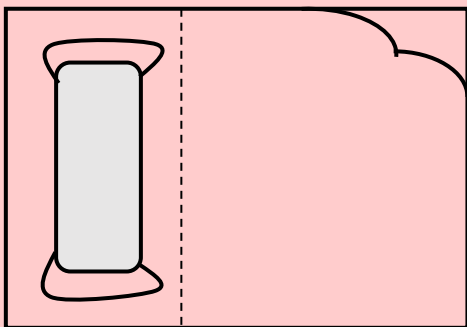


★作ってみよう★

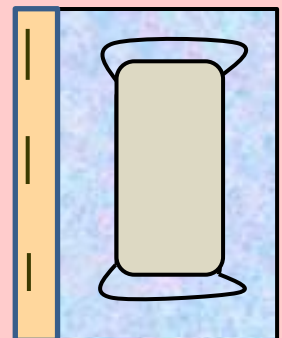
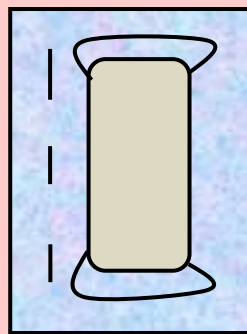
【材料】

- ・クリアホルダー(未使用のもの)
- ・ホチキス
- ・マスク
- ・マスキングテープ、飾り用シール、厚紙など(好みのもの)

【作り方】



※2～3枚分のマスク入れが作れます。



1 クリアホルダーを
マスクに合わせて
カットします。

2 厚紙をはさみ
ホチキスで
止めます。

3 マスキングテープや
シールなどでホチキスを
隠しながら飾ります。