




★端末別接続手順について (ios, Andoroid)★

ios

1. 設定をタップ



2. Wi-Fiをタップ



3. 設定をタップし、 【morioka_city_wi-fi】を選択



4. パスワード 【morioka-wi-fi】を入力



5. 接続完了

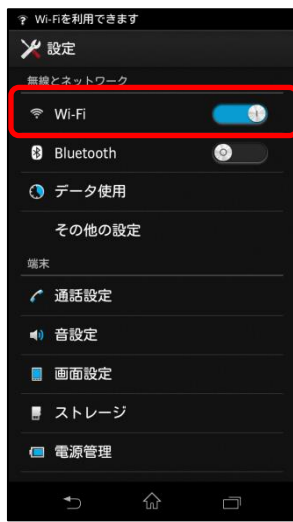


Andoroid

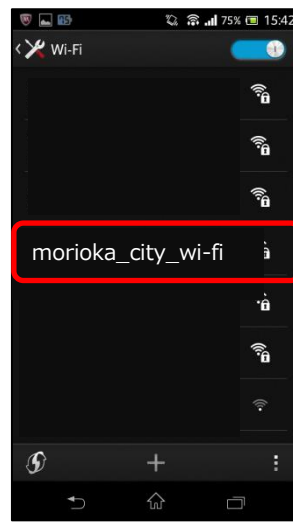
1. 基本性能/設定をタップ



2. Wi-Fiをタップ



3. 【morioka_city_wi-fi】 を選択



4. 接続をタップ



5. パスワード 【morioka-wi-fi】を 入力し、接続完了

