

第4章 事業所

○調査概要

経済センサスは、事業所及び企業の経済活動の状態を明らかにし、我が国における包括的な産業構造を明らかにするとともに、事業所・企業を対象とする各種統計調査実施のために母集団情報を整備することを目的としています。

経済センサスとは、事業所・企業の基本的構造を明らかにする「経済センサス-基礎調査」と事業所・企業の経済活動の状況を明らかにする「経済センサス-活動調査」の二つから成り立っています。

平成24年の数値は、平成24年2月1日現在で実施された経済センサス-活動調査の結果

平成26年の数値は、平成26年7月1日現在で実施された経済センサス-基礎調査の結果

平成28年の数値は、平成28年6月1日現在で実施された経済センサス-活動調査の結果

令和3年の数値は、令和3年6月1日現在で実施された経済センサス-活動調査の結果

○用語説明

民営事業所		民営事業所は、経済活動が単一の経営主体の下で一定の場所（1区画）を占め、その経済活動が従業者と設備を有し、継続的に行われている場所ごとの単位で、国及び地方公共団体などの事業所を除く事業所をいいます。派遣・下請従業者のみの事業所は、当該事業所に所属する従業者が1人もおらず、他の会社など別経営の事業所から派遣されている人のみで事業活動が行われている事業所をいいます。
経営組織	個人経営	個人が事業を営んでいる場合をいいます。法人組織になっていなければ、共同経営の場合も個人経営に含めています。
	会社	株式会社、有限会社、合名会社、合資会社、相互会社及び外国の会社をいいます。なお、いわゆる外資系の会社は、外国の会社に含めていません。
	会社以外の法人	法人格を持っているもののうち会社以外の法人をいいます。例えば社団法人、財団法人、社会福祉法人、学校法人、医療法人、農業協同組合などをいいます。
	法人でない団体	団体であるが法人格を持たないものをいいます。例えば後援会、協議会、労働組合（法人格を有しないもの）などをいいます。
産業分類		事業所の主な事業の種類（原則として過去1年間の販売額又は収入額の多いもの）により分類しました。原則として日本標準産業分類（平成25年10月改定）によります。
従業者		従業者とは、調査期日現在で当該事業所に所属している全ての人をいいます。したがって、他の会社や下請先などの別経営の事業所へ派遣している人も含まれます。しかし当該事業所で働いている人であっても、他の会社や下請先などの別経営の事業所から派遣されているなど、当該事業所から賃金・給与等を受け取っていない人は従業者には含めません。なお、個人経営の事業所の家族従業者は、賃金・給与を支給されていなくても従業者としました。
別経営の事業所からの派遣又は下請従業者		いわゆる労働者派遣法にいう派遣労働者、在籍出向など出向元に籍がありながら当該事業所に来て働いている人のほか、下請として他の会社など別経営の事業者から来て働いている人をいいます。

4-1 産業大分類別事業所数・従業者数

区 分	平成						令和	
	24年		26年		28年		3年	
	事業所数	従業者数 (人)	事業所数	従業者数 (人)	事業所数	従業者数 (人)	事業所数	従業者数 (人)
全産業	14,677	145,385	15,720	167,731	15,032	146,110	14,467	155,134
農林漁業	71	922	71	1,039	62	854	75	1,085
鉱業、採石業、砂利採取業	13	87	8	56	8	53	9	60
建設業	1,159	11,661	1,204	12,010	1,174	10,600	1,128	10,476
製造業	435	7,490	454	7,086	427	7,270	370	6,353
電気・ガス・熱供給・水道業	12	818	22	1,100	14	800	40	1,217
情報通信業	205	4,547	213	4,614	205	4,201	219	4,140
運輸業、郵便業	273	9,227	264	8,870	268	8,537	250	7,944
卸売業、小売業	3,941	32,658	4,103	37,807	3,966	34,673	3,570	31,814
金融業、保険業	385	6,123	383	5,853	372	6,009	367	6,052
不動産業、物品賃貸業	1,653	4,840	1,646	5,061	1,578	4,807	1,518	5,157
学術研究、専門・技術サービス業	671	4,430	724	4,905	697	4,533	772	5,225
宿泊業、飲食サービス業	1,891	14,031	2,031	14,437	1,958	14,162	1,619	12,521
生活関連サービス業、娯楽業	1,350	7,071	1,423	7,726	1,400	7,542	1,288	7,236
教育、学習支援業	451	7,854	613	11,043	488	5,374	578	8,522
医療、福祉	1,144	19,165	1,332	24,585	1,369	23,085	1,463	25,394
複合サービス事業	71	574	68	770	68	772	59	626
サービス業（他に分類されないもの）	952	13,887	1,047	14,013	978	12,838	1,026	13,892
公務（他に分類されるものを除く。）	...	...	114	6,756	...	...	116	7,420

資料 総務省「経済センサス-基礎調査」、総務省・経済産業省「経済センサス-活動調査」

注) 事業内容等不詳は、事業所数及び従業者数に含まない。

第4章 事業所

4-2 経営組織別事業所数・従業者数

年次	総数		民営										国・地方公共団体	
			個人経営		法人						法人でない団体			
	事業所数	従業者数(人)	事業所数	従業者数(人)	法人計		法人のうち会社		会社以外の法人		事業所数	従業者数(人)	事業所数	従業者数(人)
					事業所数	従業者数(人)	事業所数	従業者数(人)	事業所数	従業者数(人)				
平成24年	14,677	145,385	5,520	14,726	9,020	130,136	7,836	103,082	1,184	27,054	137	523	...	...
26年	15,427	154,217	5,468	14,370	9,818	139,428	8,492	110,227	1,326	29,201	141	419	293	13,514
28年	15,032	146,110	5,226	13,904	9,672	131,808	8,337	104,156	1,335	27,652	134	398	...	...
令和3年	14,189	141,204	4,334	11,486	9,728	129,352	8,232	102,262	1,496	27,090	127	336	278	13,930

資料 総務省「経済センサス-基礎調査」、総務省・経済産業省「経済センサス-活動調査」

注) 平成24年及び平成28年は、民営事業所のみの調査。

4-3 従業者規模別事業所数・従業者数（民営事業所）

区分	総数		1～4人		5～9人		10～19人		20～29人		30人以上		派遣・下請従業者のみ事業所数
	事業所数	従業者数(人)	事業所数	従業者数(人)	事業所数	従業者数(人)	事業所数	従業者数(人)	事業所数	従業者数(人)	事業所数	従業者数(人)	
総数	14,189	141,204	7,819	16,351	2,873	18,815	1,890	25,550	611	14,496	867	65,992	129
農林漁業	73	1,054	14	28	25	171	17	232	11	277	6	346	—
鉱業、採石業、砂利採取業	9	60	3	10	4	26	2	24	—	—	—	—	—
建設業	1,128	10,476	527	1,201	277	1,840	200	2,687	57	1,348	64	3,400	3
製造業	369	6,350	182	395	66	432	45	637	25	597	49	4,289	2
電気・ガス・熱供給・水道業	30	847	12	19	3	21	1	16	2	54	9	737	3
情報通信業	219	4,140	98	195	41	269	31	432	19	439	28	2,805	2
運輸業、郵便業	250	7,944	72	126	34	226	36	493	35	841	72	6,258	1
卸売業、小売業	3,570	31,814	1,776	4,195	869	5,689	577	7,708	146	3,407	171	10,815	31
金融業、保険業	367	6,052	124	283	72	480	91	1,281	36	891	38	3,117	6
不動産業、物品賃貸業	1,517	5,148	1,292	2,276	138	874	52	687	14	328	16	983	5
学術研究、専門・技術サービス業	763	4,893	486	989	144	921	79	1,067	25	587	24	1,329	5
宿泊業、飲食サービス業	1,617	12,517	956	1,992	320	2,097	212	2,866	56	1,331	70	4,231	3
生活関連サービス業、娯楽業	1,281	7,187	925	1,724	188	1,226	89	1,257	35	840	38	2,140	6
教育、学習支援業	475	5,210	293	497	57	363	48	687	27	652	42	3,011	8
医療、福祉	1,446	23,166	477	1,143	412	2,756	308	4,121	93	2,205	150	12,941	6
複合サービス事業	59	626	31	100	23	133	3	44	—	—	2	349	—
サービス業（他に分類されないもの）	1,016	13,720	551	1,178	200	1,291	99	1,311	30	699	88	9,241	48

資料 総務省・経済産業省「令和3年経済センサス-活動調査」

## 4-4 町丁字別事業所数・従業者数（民営事業所）

町丁字名	事業所数	従業者数 (人)	町丁字名	事業所数	従業者数 (人)	町丁字名	事業所数	従業者数 (人)
総数	14,189	141,204	黒石野三丁目	3	12	加賀野字	—	—
			岩脇町	1	16	肴町	128	1,061
内丸	248	2,244	箱清水一丁目	26	117	下ノ橋町	49	379
中央通一丁目	232	3,877	箱清水二丁目	4	36	馬場町	20	237
中央通二丁目	162	1,306	松園一丁目	18	77	清水町	61	481
中央通三丁目	167	1,735	松園二丁目	35	177	南大通一丁目	107	378
大通一丁目	196	1,703	松園三丁目	24	179	南大通二丁目	59	1,186
大通二丁目	169	1,226	東松園一丁目	15	177	南大通三丁目	32	141
大通三丁目	253	2,505	東松園二丁目	2	3	八幡町	98	308
菜園一丁目	270	2,653	東松園三丁目	14	72	松尾町	64	1,074
菜園二丁目	125	864	東松園四丁目	2	6	大慈寺町	14	91
大沢川原一丁目	19	267	西松園一丁目	17	129	鉦屋町	46	257
大沢川原二丁目	23	215	西松園二丁目	12	184	神子田町	78	296
大沢川原三丁目	51	683	西松園三丁目	18	262	茶畑一丁目	41	208
開運橋通	130	1,084	西松園四丁目	16	112	茶畑二丁目	54	398
本町通一丁目	136	853	紅葉が丘	22	69	中野一丁目	77	569
本町通二丁目	121	503	上田堤一丁目	6	43	中野二丁目	28	122
本町通三丁目	99	537	上田堤二丁目	14	23	新庄町	22	101
長田町	93	820	三ツ割一丁目	18	66	高崩	2	24
材木町	107	733	三ツ割二丁目	8	48	山王町	40	216
梨木町	36	195	三ツ割三丁目	6	29	東中野町	8	28
愛宕町	56	651	三ツ割四丁目	26	456	小杉山	5	10
名須川町	56	449	三ツ割五丁目	22	122	東新庄一丁目	12	55
北山一丁目	47	409	三ツ割字	17	227	東新庄二丁目	7	15
北山二丁目	33	265	岩清水	4	7	東桜山	3	8
上田一丁目	91	651	東黒石野一丁目	3	90	つつじが丘	10	54
上田二丁目	46	430	東黒石野二丁目	10	131	東山一丁目	32	140
上田三丁目	65	1,557	東黒石野三丁目	10	117	東山二丁目	13	167
上田四丁目	67	871	桜台一丁目	19	48	川目町	31	554
上田字	41	834	桜台二丁目	16	56	盛岡駅西通一丁目	70	778
西下台町	35	111	桜台三丁目	3	11	盛岡駅西通二丁目	110	3,326
館向町	44	590	北松園一丁目	4	8	盛岡駅前通	482	7,260
高松一丁目	35	287	北松園二丁目	27	173	盛岡駅前北通	141	1,191
高松二丁目	87	871	北松園三丁目	5	12	夕顔瀬町	67	240
高松三丁目	30	209	北松園四丁目	16	227	北夕顔瀬町	18	134
高松四丁目	40	390	小鳥沢一丁目	10	97	前九年一丁目	34	184
山岸一丁目	31	118	小鳥沢二丁目	17	54	前九年二丁目	42	297
山岸二丁目	46	339	中ノ橋通一丁目	138	1,180	前九年三丁目	65	357
山岸三丁目	19	72	中ノ橋通二丁目	53	346	安倍館町	27	122
山岸四丁目	23	209	紺屋町	108	819	新田町	45	150
山岸五丁目	5	10	神明町	76	483	城西町	44	255
山岸六丁目	20	68	志家町	39	565	境田町	18	49
山岸字	15	140	若園町	39	291	天昌寺町	34	316
緑が丘一丁目	23	96	住吉町	22	54	中屋敷町	44	312
緑が丘二丁目	32	402	上ノ橋町	38	168	青山一丁目	49	711
緑が丘三丁目	54	270	天神町	46	297	青山二丁目	73	799
緑が丘四丁目	81	579	加賀野一丁目	25	86	青山三丁目	96	690
東緑が丘	27	89	加賀野二丁目	21	222	青山四丁目	75	691
黒石野一丁目	38	211	加賀野三丁目	34	536	上堂一丁目	63	738
黒石野二丁目	23	130	加賀野四丁目	37	218	上堂二丁目	31	331

資料 総務省・経済産業省「令和3年経済センサス-活動調査」

第4章 事業所

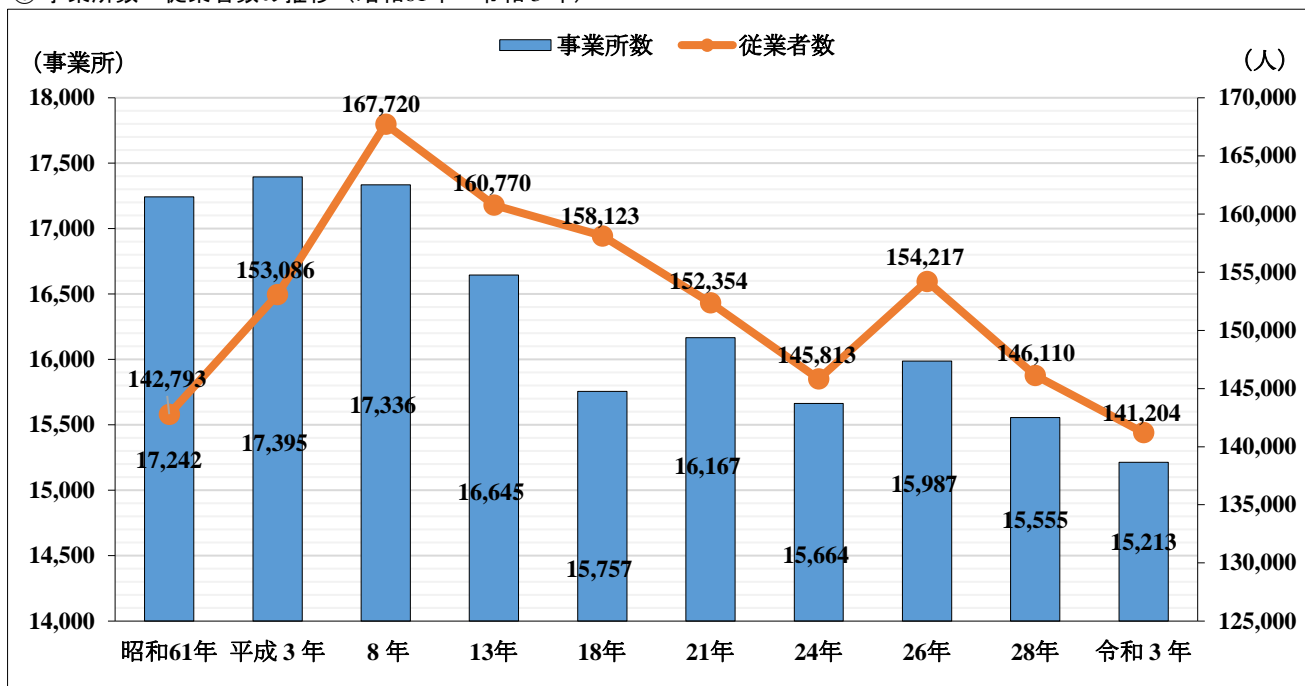
4-4 町丁字別事業所数・従業者数（民営事業所）（つづき）

町丁字名	事業所数	従業者数 (人)	町丁字名	事業所数	従業者数 (人)	町丁字名	事業所数	従業者数 (人)
上堂三丁目	92	1,202	門一丁目	36	359	津志田西二丁目	59	760
上堂四丁目	74	1,200	門二丁目	36	453	津志田南一丁目	22	343
月が丘一丁目	125	876	門字	27	67	津志田南二丁目	36	280
月が丘二丁目	44	459	砂子沢	1	2	津志田南三丁目	59	450
月が丘三丁目	102	900	根田茂	—	—	津志田	108	1,240
西青山一丁目	30	65	築川	3	20	永井	277	3,157
西青山二丁目	81	410	川目	25	234	下飯岡	47	432
西青山三丁目	35	131	下厨川字	8	284	飯岡新田	15	85
南青山町	25	245	上厨川字	86	691	北飯岡一丁目	46	855
大新町	21	74	前潟一丁目	9	99	北飯岡二丁目	32	614
北天昌寺町	44	218	前潟二丁目	20	245	北飯岡三丁目	14	201
稲荷町	37	477	前潟三丁目	6	127	北飯岡四丁目	15	739
大館町	57	301	前潟四丁目	114	1,188	上飯岡	23	701
長橋町	24	340	平賀新田字	7	74	羽場	114	2,032
中堤町	26	103	土淵字	8	34	湯沢	68	1,036
厨川一丁目	57	505	本宮一丁目	98	983	大ケ生	9	56
厨川二丁目	14	117	本宮二丁目	113	827	乙部	94	904
厨川三丁目	23	217	本宮三丁目	112	1,134	黒川	86	965
厨川四丁目	24	138	本宮四丁目	87	805	手代森	99	1,323
厨川五丁目	37	159	本宮五丁目	60	1,155	湯沢東一丁目	6	27
みたけ一丁目	24	516	本宮六丁目	91	881	湯沢東二丁目	1	1
みたけ二丁目	88	1,214	本宮七丁目	145	1,643	湯沢東三丁目	1	77
みたけ三丁目	134	1,173	本宮字	61	549	湯沢西一丁目	5	13
みたけ四丁目	122	1,152	向中野一丁目	30	290	湯沢西二丁目	—	—
みたけ五丁目	67	933	向中野二丁目	54	952	湯沢西三丁目	7	48
みたけ六丁目	39	322	向中野三丁目	34	292	湯沢南一丁目	9	22
仙北一丁目	25	144	向中野四丁目	18	150	湯沢南二丁目	8	16
仙北二丁目	94	520	向中野五丁目	34	495	流通センター北一丁目	74	986
仙北三丁目	51	318	向中野六丁目	6	43	下田字	85	933
東仙北一丁目	33	211	向中野七丁目	44	901	川崎字	7	72
東仙北二丁目	37	406	向中野字	19	122	芋田字	28	684
南仙北一丁目	57	533	仙北町字	1	1	渋民字	101	1,728
南仙北二丁目	63	330	下鹿妻字	6	27	門前寺字	2	10
南仙北三丁目	16	166	上太田	66	631	好摩字	125	1,160
西仙北一丁目	83	857	中太田	38	971	松内字	5	121
西仙北二丁目	22	303	下太田	127	1,263	玉山永井字	3	5
下米内一丁目	13	25	猪去	15	160	玉山馬場字	7	36
下米内二丁目	10	133	上鹿妻	27	258	巻堀字	11	76
下米内字	2	88	繫字	72	1,024	寺林字	4	39
上米内字	28	243	愛宕下	2	121	玉山字	14	161
新庄字	22	588	東見前	93	1,221	川又字	9	97
浅岸字	8	79	西見前	101	595	日戸字	19	98
浅岸一丁目	12	118	三本柳	253	2,786	藪川字	13	58
浅岸二丁目	20	108	津志田町一丁目	55	711			
浅岸三丁目	14	171	津志田町二丁目	37	229			
東中野字	27	70	津志田町三丁目	19	205			
東安庭一丁目	37	309	津志田中央一丁目	21	144			
東安庭二丁目	30	392	津志田中央二丁目	39	369			
東安庭三丁目	18	320	津志田中央三丁目	67	450			
東安庭字	4	9	津志田西一丁目	37	672			

資料 総務省・経済産業省「令和3年経済センサス-活動調査」

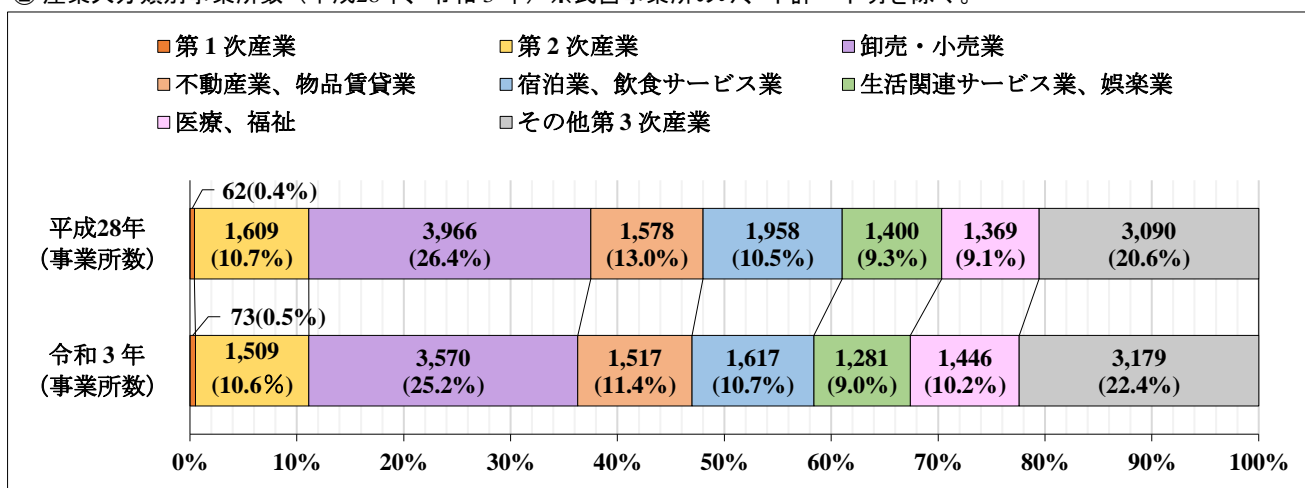
図表 事業所

① 事業所数・従業者数の推移（昭和61年～令和3年）

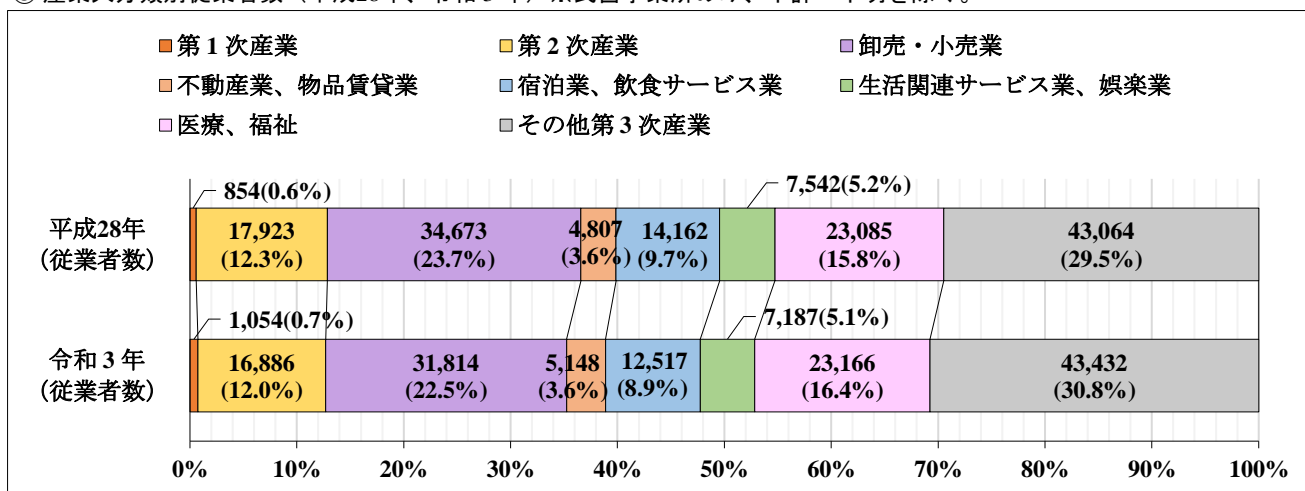


- 注) 1 平成21年以降は、民営事業所のみ数値（不詳・不明を含む。）。
- 2 平成21年以降の数値は、平成18年以前とは調査手法が異なることから、差数が全て増加・減少を示すものではない。
- 3 上図表は令和4年度末現在の盛岡市の行政区域に基づいて組み替えたものを図表化している。

② 産業大分類別事業所数（平成28年、令和3年）※民営事業所のみ、不詳・不明を除く。



③ 産業大分類別従業者数（平成28年、令和3年）※民営事業所のみ、不詳・不明を除く。



資料 総務省「経済センサス-基礎調査」、総務省・経済産業省「経済センサス-活動調査」

..... (このページは白紙です。) .....