





色分検索凡例

属性種別：配水管

検索項目：口径 [mm]

	~	75
	75 ~	100
	100 ~	150
	150 ~	200
	150 ~	300
	300 ~	350
	400 ~	600

水道管の埋設深さは、土被りH=約0.9~1.2mで埋設されていますが、水路横断箇所など一部は深く埋設されている箇所があります。