

2 予算の規模

	令和5年度当初予算額 ①	令和4年度当初予算額 ②	増減率①/②
一般会計	121,870,000千円	127,620,000千円	△4.5%
特別会計	58,180,228千円	57,562,130千円	1.1%
企業会計	31,130,959千円	31,817,558千円	△2.2%
全会計合計	211,181,187千円	216,999,688千円	△2.7%

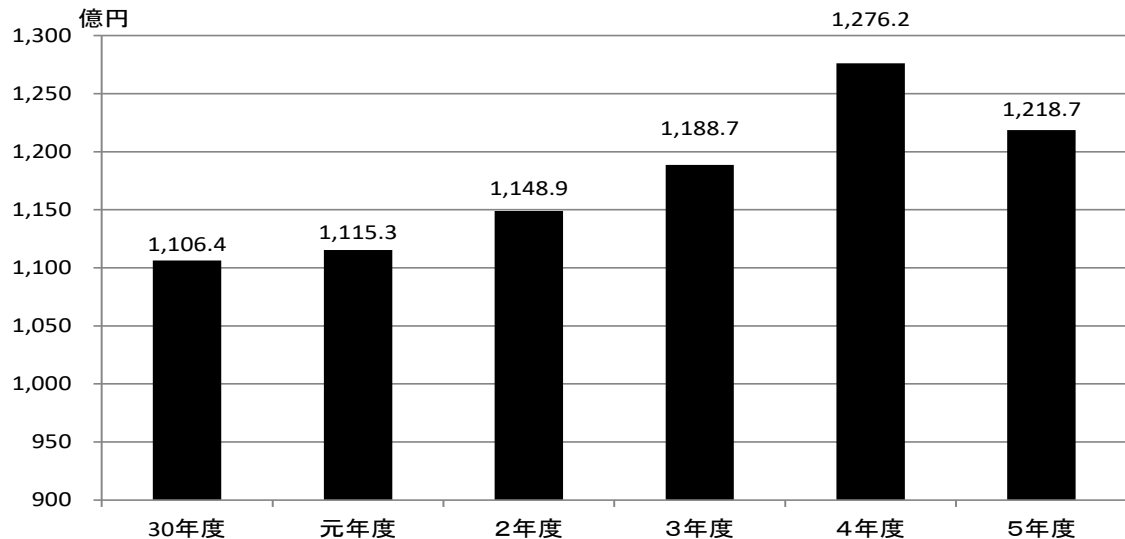
※ 企業会計の予算額については、収益的支出と資本的支出の予算額の合算額を記載しています。

(1) 一般会計

令和5年度当初予算は、認定こども園等運営費給付事業を含む子ども・子育て事業、障がい者の自立支援事業などの社会保障関係経費、玉山歴史民俗資料館・石川啄木記念館整備事業などの総合計画事業、公共施設の保有最適化・長寿命化計画による大規模改修事業など、必要とされる財政需要に対応したところですが、盛岡市学校給食センターやいわて盛岡ボールパークの整備事業が終了したことなどから、総額では前年度当初予算と比較して、57億5,000万円（4.5%）減の1,218億7,000万円となり、4年度当初予算に次いで、2番目の予算規模となっています。

※ 一般会計予算の概要については、7ページ以降に記載しています。

＜予算規模の推移（当初予算ベース）＞



※ 各年度の予算額は、百万円の単位で四捨五入しているため、実際の予算額と異なる場合があります。

＜予算の増減率の推移（当初予算ベース）＞

（単位：％）

年度		30年度	元年度	2年度	3年度	4年度	5年度
歳入歳出 予算増減率	盛岡市	2.8	0.8	3.0	3.5	7.4	△4.5
	地方財政計画	0.3	2.7	1.3	△1.0	0.9	1.6

※ 地方財政計画の増減率は、通常分のものになります（震災対応分は含んでいません）。

(2) 特別会計

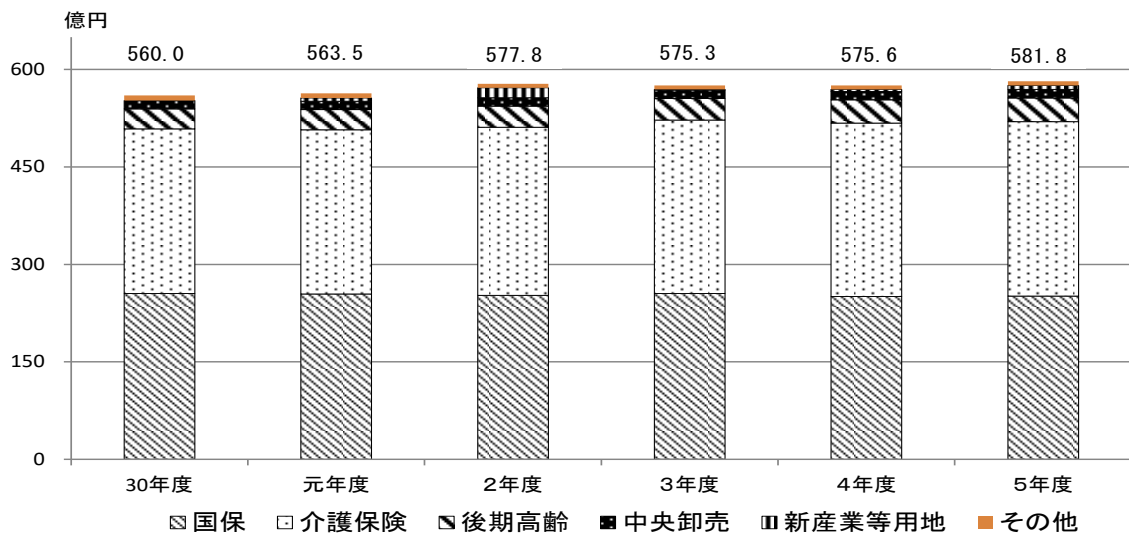
各財産区特別会計を除き増額が見込まれたところですが、介護保険費特別会計においては、地域密着型介護サービス給付費などの保険給付費の増額が、新産業等用地整備事業費特別会計においては、第二事業区の基盤整備事業等の増額が見込まれるなど、特別会計11会計の合計では、前年度当初予算と比較して、6億1,809万8千円（1.1%）増の581億8,022万8千円となりました。

〈特別会計予算総額の比較（当初予算ベース）〉

（単位：千円）

	令和5年度 予算額	令和4年度 予算額	比較増減	増減率
公設浄化槽事業費	14,583	12,436	2,147	17.3%
農業集落排水事業費	532,292	519,632	12,660	2.4%
母子父子寡婦福祉資金貸付 事業費	61,958	55,956	6,002	10.7%
国民健康保険費	25,127,299	25,054,245	73,054	0.3%
介護保険費	26,856,222	26,694,440	161,782	0.6%
後期高齢者医療費	3,634,108	3,575,741	58,367	1.6%
中央卸売市場費	1,338,835	1,292,201	46,634	3.6%
新産業等用地整備事業費	599,041	341,821	257,220	75.2%
土地取得事業費	12,450	12,218	232	1.9%
東中野財産区	2,762	2,762	0	0.0%
東中野、東安庭、門財産区	678	678	0	0.0%
合 計	58,180,228	57,562,130	618,098	1.1%

〈特別会計予算総額の推移（当初予算ベース）〉



※ 各年度の予算額は、百万円の単位で四捨五入しているため、実際の予算額と異なる場合があります。

(3) 企業会計

水道事業会計の資本的支出予算における配給水施設の建設費及び改良費が減額となったことなどにより、下水道事業会計の資本的支出予算における下水管渠施設の建設費及び改良費の増額はあるものの、企業会計3会計における各々の収益的支出予算額と資本的支出予算額の合計で、前年度当初予算との比較で6億8,659万9千円（2.2%）減の311億3,095万9千円となりました。

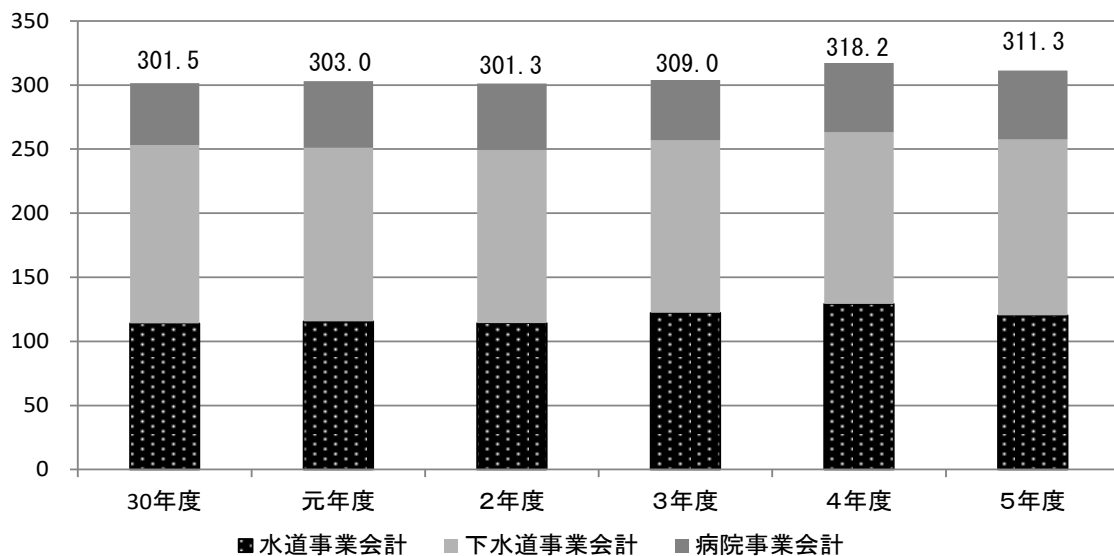
〈企業会計支出予算額（合計）の比較（当初予算ベース）〉

（単位：千円）

		令和5年度 予算額	令和4年度 予算額	比較増減	増減率
水道 事業	収益的支出	6,541,431	6,396,707	144,724	2.3%
	資本的支出	5,480,744	6,530,498	△1,049,754	△16.1%
	支出計	12,022,175	12,927,205	△905,030	△7.0%
下水道 事業	収益的支出	8,160,429	8,346,569	△186,140	△2.2%
	資本的支出	5,565,003	5,031,567	533,436	10.6%
	支出計	13,725,432	13,378,136	347,296	2.6%
病院 事業	収益的支出	4,734,000	4,606,000	128,000	2.8%
	資本的支出	649,352	906,217	△256,865	△28.3%
	支出計	5,383,352	5,512,217	△128,865	△2.3%
合計	収益的支出	19,435,860	19,349,276	86,584	0.4%
	資本的支出	11,695,099	12,468,282	△773,183	△6.2%
	支出計	31,130,959	31,817,558	△686,599	△2.2%

〈企業会計支出予算額（合計）の推移（当初予算ベース）〉

億円



※ 各年度の予算額は、百万円の単位で四捨五入しているため、実際の予算額と異なる場合があります。