
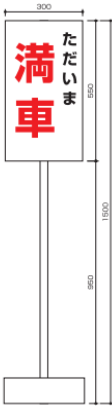





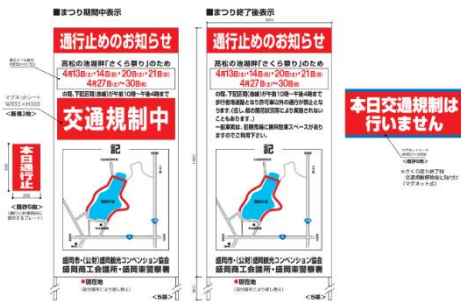














No.	数量及び規格等	看板図面
①	<p>1 基（板面 900 mm×1,800 mm、全長 2,100 mm）</p> <p>※杭打ち。</p> <p>※高松公園第一駐車場内、駐輪場付近へ設置。</p>	
②	<p>1 基（板面 550 mm×300 mm、全長 1,500 mm）</p> <p>※自立式。駐車場満車時に使用。</p> <p>※高松公園第一駐車場内へ設置。</p>	
③	<p>1 基（板面 600 mm×300 mm、全長 1,500 mm）</p> <p>※自立式。</p> <p>※高松公園第一駐車場内身障者用駐車場へ設置。</p>	
④	<p>2 基（板面 1,600 mm×450 mm）</p> <p>※自立式。</p> <p>※高松公園第一駐車場内駐輪場へ設置。</p>	

No.	数量及び規格等	看板図面
⑤	<p>1基（板面 1,800 mm×600 mm、全長 2,100 mm）</p> <p>※杭打ち。</p> <p>※盛岡市立図書館駐車場前に設置。</p>	 <p>図書館利用者以外の 駐車はご遠慮ください</p>
⑥	<p>1基（板面 1,600 mm×450 mm）</p> <p>※電柱等への取り付け。</p> <p>※高松郵便局前に盛岡第三高校方面へ向けて設置。</p>	 <p>盛岡さくらまつり駐車場 観光バス・一般車両 (旧盛岡競馬場)</p>
⑦	<p>2基（板面 1,800 mm×600 mm、全長 2,100 mm）</p> <p>※電柱等への取り付け。</p> <p>※盛岡バイパス沿い、トヨペット前及びNHK交差点前に北山トンネル方面へ向けて設置</p>	 <p>ご協力をお願い！ 松園方面へおいでの方は 「盛岡さくらまつり」で混雑の為 二つ目の信号を右折して下さい。 盛岡市 盛岡市立図書館 盛岡市 盛岡市立図書館 盛岡市 盛岡市立図書館</p>
⑧	<p>1基（板面 1,200 mm×600 mm、全長 1,800 mm）</p> <p>※電柱等への取り付け。</p> <p>※盛岡体育館前交差点、岩手大学工学部側道路沿いに館坂橋方向へ向けて設置。</p>	 <p>ご協力をお願い！ 松園方面へおいでの方は 「盛岡さくらまつり」で混雑の為 次の信号を左折して下さい。 盛岡市 盛岡市立図書館 盛岡市 盛岡市立図書館 盛岡市 盛岡市立図書館</p>

No.	数量及び規格等	看板図面
⑨	<p>2基（板面 1,200 mm×450 mm）</p> <p>※電柱等への取り付け</p> <p>※アッシュ高松店前に NHK 方面へ向けて設置</p>	
⑩	<p>2基（1,600 mm×450 mm）</p> <p>※電柱等への取り付け。</p> <p>※株式会社ファボール前に NHK 方向へ向けて2基続けて設置。</p> <p><u>※令和6年度は交通規制を行わないため、使用しない。</u></p>	
⑪	<p>1基（1,600 mm×450 mm）</p> <p>※電柱等への取り付け。</p> <p>※高松郵便局前に盛岡第三高校方面へ向けて設置。</p> <p><u>※令和6年度は交通規制を行わないため、使用しない。</u></p>	
⑫	<p>5基</p> <p>※杭打ち。</p> <p>※高松の池周遊道路入口へ設置。</p> <p><u>※令和6年度は交通規制を行わないため、使用しない。</u></p>	

No.	数量及び規格等	看板図面
⑬	<p>2基 ※杭打ち。 ※高松の池神庭山川公衆トイレ付近に設置。 <u>※令和6年度は交通規制を行わないため、使用しない。</u></p>	
⑭	<p>3基（板面 450 mm×900 mm、全長 1,500 mm） ※杭打ち。 ※高松第二駐車場へ設置。 <u>※令和6年度は交通規制を行わないため、使用しない。</u></p>	
⑮	<p>1基（1,600 mm×450 mm） ※電柱等への取り付け。 ※ファミリーマート高松一丁目店向かいにNHK方向へ向けて設置。</p>	
⑯	<p>1基（1,600 mm×450 mm） ※電柱等への取り付け。 ※ファミリーマート高松四丁目店前にNHK方向へ向けて設置。</p>	

No.	数量及び規格等	看板図面
⑰	<p>1 基 (板面 450 mm×900 mm、全長 1,500 mm)</p> <p>※電柱等への取り付け。</p> <p>※本町通二丁目小鳥沢 2 号線沿い、高松四丁目交差点手前に県道 282 号線方向へ向けて設置。</p>	
⑱	<p>2 基 (板面 1,600 mm×450 mm)</p> <p>※電柱等への取り付け。</p> <p>※岩手第三高校北謳寮前に県道 282 号線方向へ向けて 2 基続けて設置。</p>	
⑲	<p>1 基 (板面 1,200 mm×900 mm、全長 1,800 mm)</p> <p>※電柱等への取り付け。</p> <p>※盛岡第三高校前、旧競馬場跡地入口交差点に、県道 282 号線方向へ向けて設置</p>	
⑳	<p>1 基 (板面 1,600 mm×450 mm)</p> <p>※電柱等への取り付け。</p> <p>※北日本銀行緑ヶ丘支店向かい、旧競馬場跡地入口交差点付近に、アネックスカワトク方向へ向けて設置</p>	

No.	数量及び規格等	看板図面
⑳	<p>1 基 (板面 1,200 mm×900 mm、全長 1,800 mm)</p> <p>※電柱等への取り付け。</p> <p>※盛岡第三高校向かい、旧競馬場跡地入口交差点に、アネックスカワトク方向へ向けて設置</p>	
㉑	<p>1 基 (板面 900 mm×600 mm)</p> <p>※電柱等への取り付け。</p> <p>※市道高松三丁目 1 号線沿いに設置。</p>	
㉒	<p>1 基 (板面 900 mm×600 mm)</p> <p>※電柱等への取り付け。</p> <p>※市道高松三丁目 1 号線沿いに設置。</p>	
㉓	<p>1 基 (板面 900 mm×900 mm、全長 1,800 mm)</p> <p>※ガードレール等への取り付け。</p> <p>※高松公園こがねパーク側駐車場内に設置。</p>	

No.	数量及び規格等	看板図面
②⑤	<p>1 基 (板面 450 mm×450 mm、全長 1,200 mm)</p> <p>※ガードレール等への取り付け。</p> <p>※高松公園こがねパーク側駐車場内に設置。</p>	
②⑥	<p>1 基 (板面 600 mm×900 mm、全長 1,800 mm)</p> <p>※ガードレール等への取り付け。</p> <p>※高松公園こがねパーク側駐車場内に設置。</p>	
②⑦	<p>2 基 (450 mm×900 mm)</p> <p>※杭打ち。</p> <p>※高松公園こがねパーク側駐車場内に設置。</p>	
②⑧	<p>2 基 (450 mm×900 mm)</p> <p>※杭打ち。</p> <p>※高松公園こがねパーク側駐車場内に設置。</p>	

No.	数量及び規格等	看板図面
②9	<p>3基（板面 450 mm×600 mm、全長 1,200 mm）</p> <p>※手持ち看板</p> <p>※駐車場警備等で使用。</p>	