配置図

（別紙3）

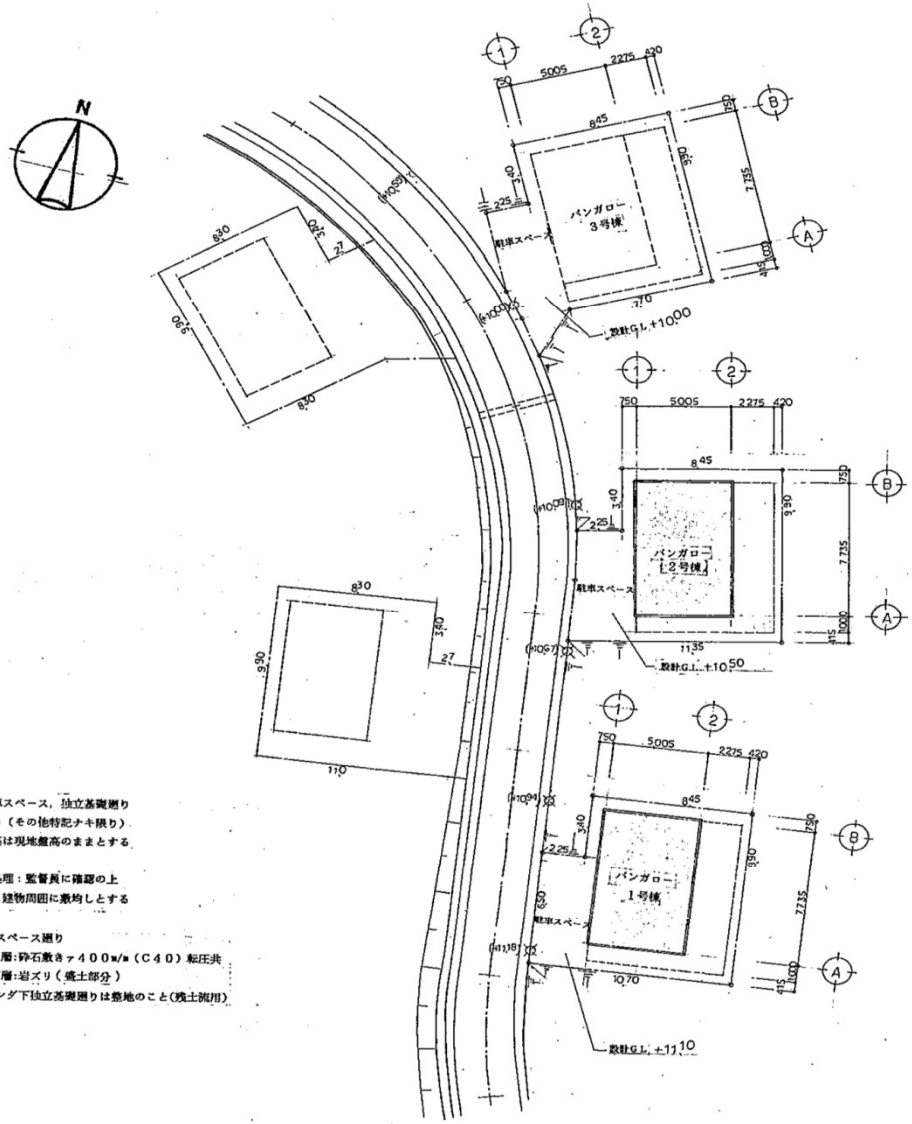

駐車スペース，独立基礎廻りを除き（その他特記ナキ限り）地盤高は現地盤高のままとする

残土処理：監督員に確認の上
建物周囲に敷均しとする

駐車スペース廻り
上層：砕石敷きｔ400㎜/㎡（C40）転圧共
下層：岩ズリ（盛土部分）
ベランダ下独立基礎廻りは整地のこと（残土流用）

3号棟は別途工事

バンガロー　配　置　図　S=1：200

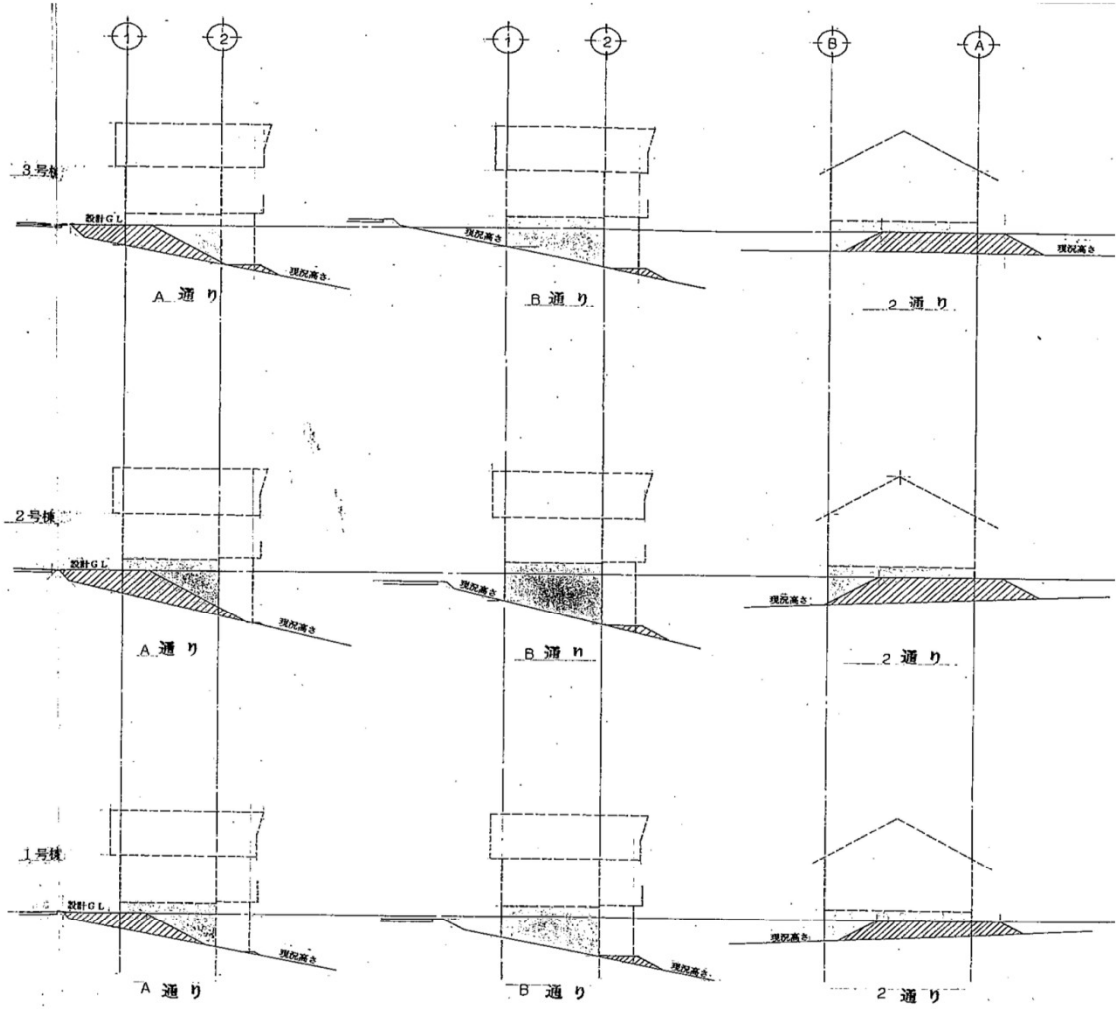

バンガロー　敷地断面図　S=1：200

仕上表

バンガロー　外部仕上表

	内容
屋根	屋根 — 勾配 6/10，上葺 長尺カラー鉄板 @0.4 ㎜ 横葺，下葺：アスファルトルーフィング 22㎏品　野地板 杉板 @12㎜ 隅棟板，パナカクシ — 木下地（240×24，195×24 杉）の上 カラー 鉄板 @0.4 ㎜ 加工包み
軒天井	軒裏 — アスファルトフェルト 17㎏品下地 杉板 @15㎜ 目スカシ張り（実加工 100×15）の上 木材保護塗料 3 回塗仕上（ラッケンズ HLS 同等）　軒裏 換気口 — 200×400（プラスチック）ステンレス網付
外壁	外壁 — アスファルトフェルト 17㎏品下地 孔太半割材張り カラ松 125㎜（ログ調 ルートヴィンバネルキット同等）の上 木材保護塗料 3回塗仕上（ラッケンズ HLS 同等）　柱 105W（外壁部分は実加工）　灯上台 105×50　カラー鉄板 @0.4 ㎜ 加工包み 桁架 300 H（外壁部分は実加工）　妻側，玄関部分小屋裏換気口 — アルミ換気ガラリ（カラー）ステンレス網付　断熱材 グラスウール @100 ㎜（10 K）（真壁部分は @50 ㎜） 木材柱，桁梁，桁架，妻 ヶ の他 本部見え掛り部分は 木材保護塗料 3 回塗仕上（ラッケンズ HLS 同等）
開口部	玄関戸　ランマ付片開モ アルミドア（カラー）　その他：カラーアルミホームサッシ 一部 ステンレス可動アミ付　サッシ廻り四方ポリサルファイド系コーキング処理
基礎廻り	基礎 見え掛り コンクリート打放シ 補修の上 セメントのろ引仕上　床下換気口 150×450 型 スライド開閉式（プラスチック）
その他	外部雨キ コンクリート 金ゴテ仕上　バランダ：手スリ 木製（ヒバ）木材保護塗料 3 回塗仕上（ラッケンズ HLS 同等）　床 張り 100×40（ヒバ）目スカシ 加圧式防腐処理（床組材も同処理トスル） バランダ 独立基礎廻りは 整地 ブロト　駐車スペース廻りは 整地の上 砕石敷 @400㎜（C40 転圧共）盛土 岩ぎり使用

バンガロー　内部仕上表

室名	床	巾木	壁	天井	廻り縁	天井H	備考
玄関	モルタル塗下地（@37㎜）100角磁器質タイル貼り	同左 H＝200	杉板 @15㎜ ヨコ張り目スカシ（実加工）TS-2回塗仕上	杉板 @15㎜ 目スカシ（実加工）TS-2回 塗仕上	36×30 TS-3回塗	2,800	下駄箱（造付）
ホール	杉板 @12㎜ 下地 ドラフローリング @15㎜ HLS-1,707-2回塗	ヒバ H＝90 TS-3回塗	同上	同上	同上	2,600	
宿泊室	同上	同上	同上	同上	同上	2,400	2段ベット（造付）
浴室	同上	同上	ジョイント石コウボ @12.5㎜ 下地 ビニールクロス貼り（東本製） 一部 防水石コウボード @25㎜ 下地 小口平タイル貼り	石コウボード 9.5㎜ 下地 ロックウール化粧吸音板 @9㎜ 貼り	同上	2,500	流し台 2400W（イナスステムキッチン アルファミア同等）器具ダナ，レンジフード（排気セト含）一式 食器ヒダナ（造付）（本目調）
洗面 脱衣室	同上	同上	杉板 @15㎜，タテ張り 目スカシ（実加工）TS－2回塗仕上げ	杉板 @15㎜ 目スカシ（実加工）TS－2回塗仕上	同上	2,400	洗面化粧台（造付）ハス過ミ洗面器，水栓金具は 設備工事 床下点検口 600□（アルミ）化粧かぶ KF4560 AT
便所	同上	同上	同上	同上	同上	2400	タオル，金具 紙，便器，紙巻器は 設備工事
浴室						2,250	ユニットバスルーム（ベナ BPD－1216 TAU＋CH 同等）セット 握りバー（3207-BTYPE-L500 同等）引違い戸 7884 カラー　水栓金具，換気セントは 設備工事
収入	ヒバ板 @12㎜ 張り 奥付	—	杉板 @12㎜ タテ張り 奥付	杉板 @12㎜ 奥付	36×30	2400	天井点検口　中ダナ
その他	床 ドラフローリング，壁 羽目 杉板張り（物干除く）は フルトヴィンバネルキット 同等 トスル 床下断熱材 スタイロフォーム @25㎜ 2ヒラ使用　土間コンクリート部分は 土間フォーム @25㎜ 敷　天井ウラ断熱材 グラスウール @100㎜（10K） 内外 造作材は 特記 特限りヒバ材 程度トスル HLS 塗 コロニー 塗，TS 塗 — 木材保護塗料 ラッケンズ同等			カーテンレール　ベット下段 ランダル AD－2 ダブル 〃 上段			

平面図・立面図

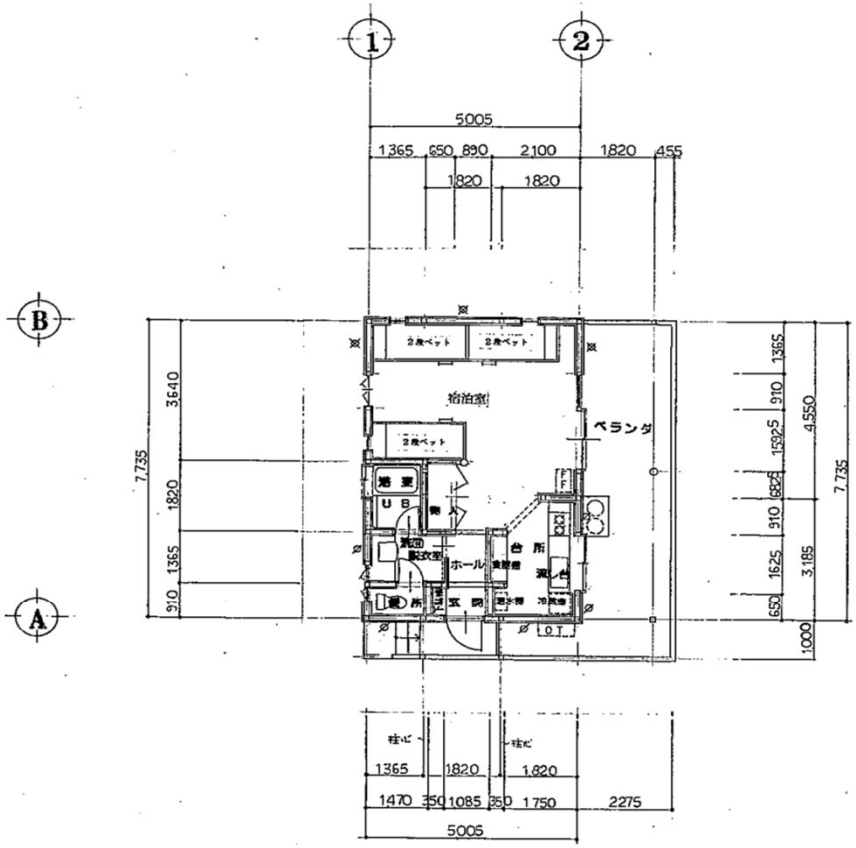

バンガロー —— 38.71 M²

1 階 平 面 図 S=1:100

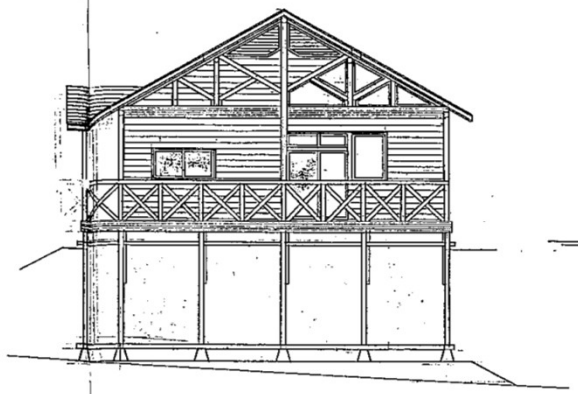

東側 立 面 図 S=1:100



南側 立 面 図 S=1:100

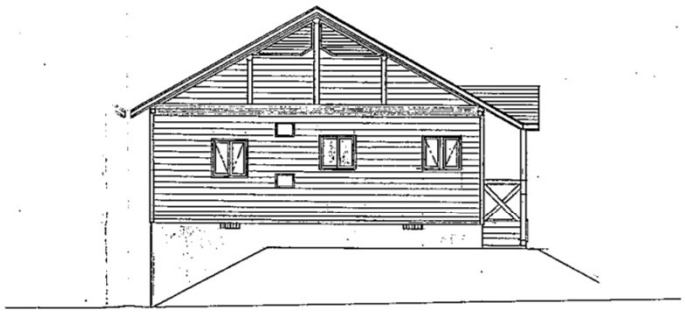

西側 立 面 図 S=1:100

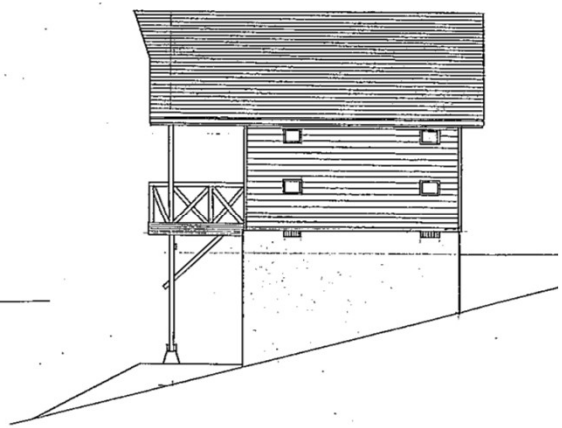

北側 立 面 図 S=1:100

配筋図

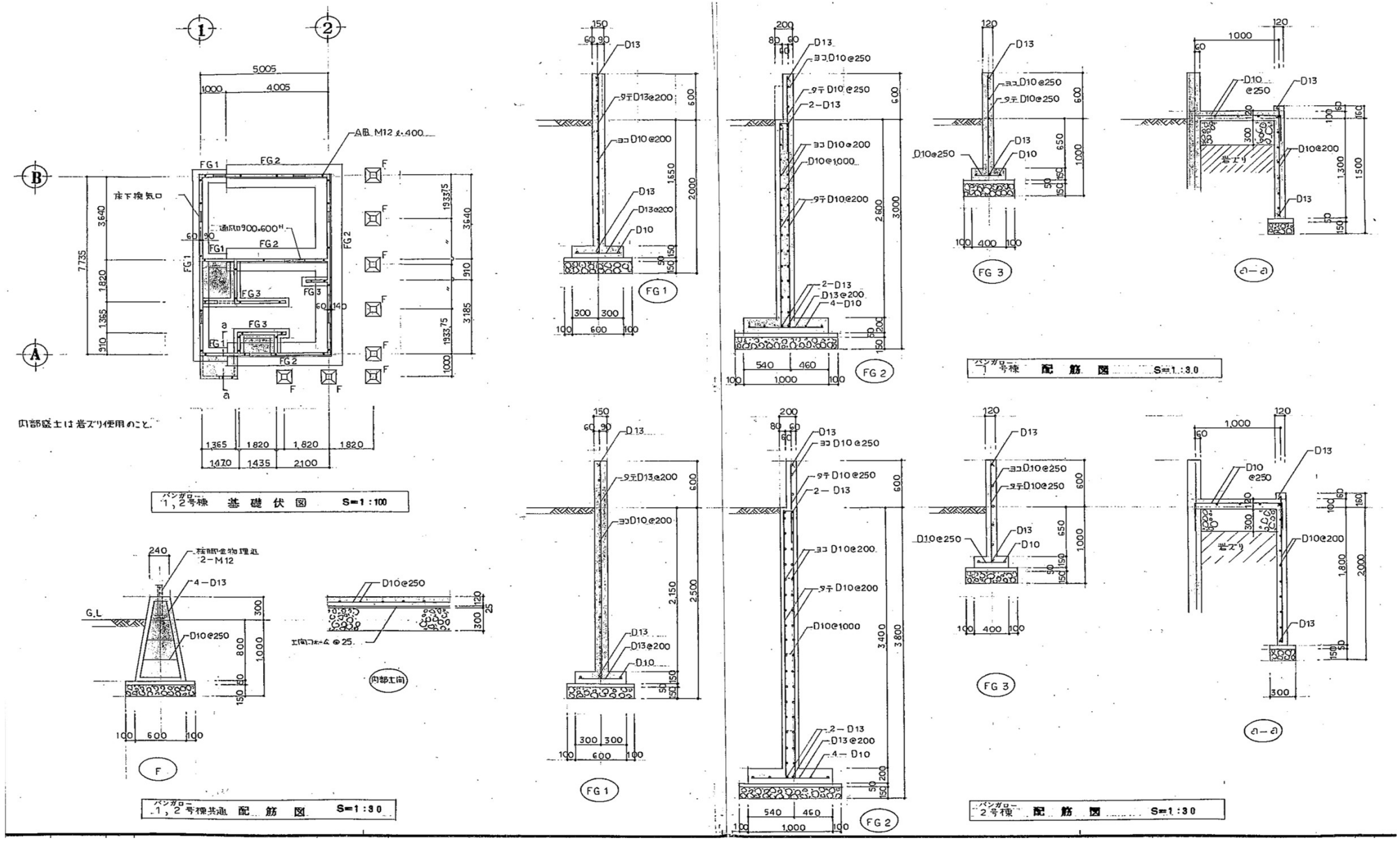
1
2
B
A
5,005
1000
4,005
AB M12 ℓ=400
FG1
FG2
FG3
床下換気口
通風口900×600H
内部盛土は岩ズリ使用のこと
1,365
1,820
1,820
1,820
1,470
1,435
2,100
バンガロー 1，2号棟 基礎伏図 S=1:100
D13
ヨコD10@250
タテD10@250
2−D13
ヨコD10@200
D10@1000
タテD10@200
2−D13
D13@200
4−D10
D10@250
D10@200
岩ズリ
a−a
バンガロー 1号棟 配筋図 S=1:30
タテD13@200
ヨコD10@200
D13@200
D10
2−M12
4−D13
G.L
内部土間
バンガロー 1，2号棟共通 配筋図 S=1:30
バンガロー 2号棟 配筋図 S=1:30

伏図

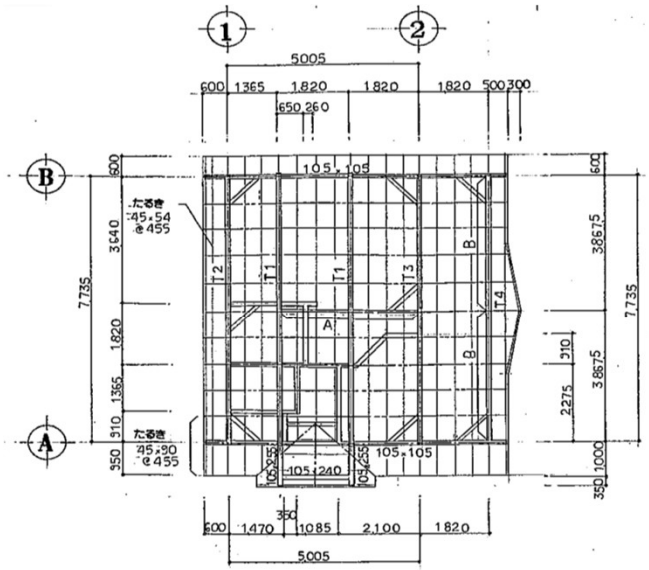

バンガロー 小屋伏図 S=1:100

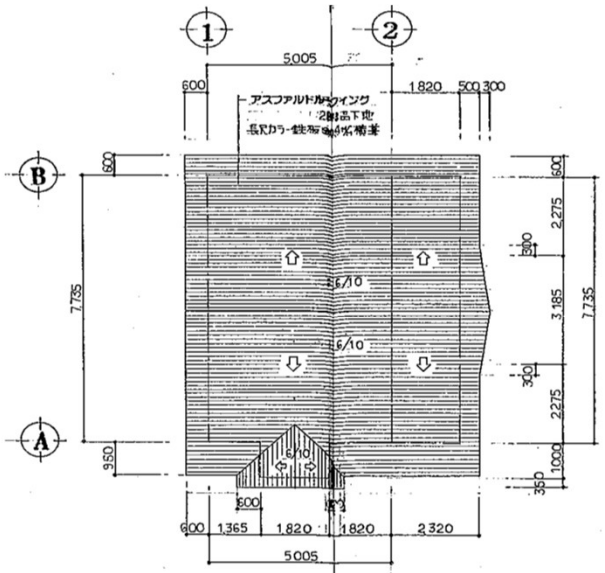

バンガロー 屋根伏図 S=1:100

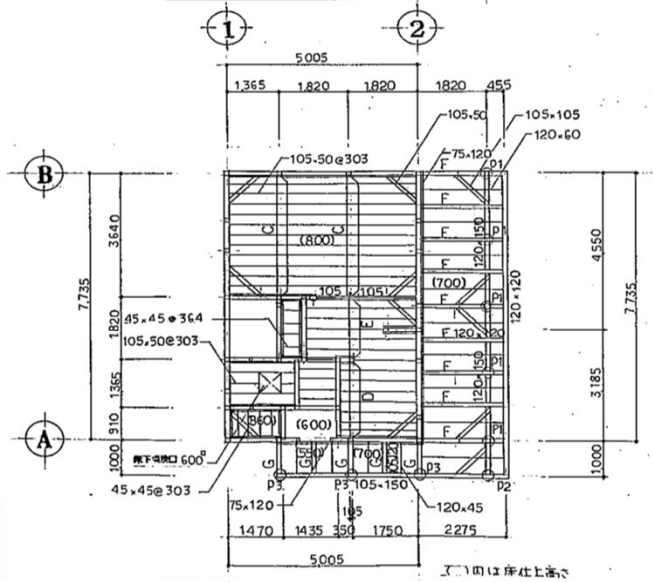

バンガロー 床伏図 S=1:100

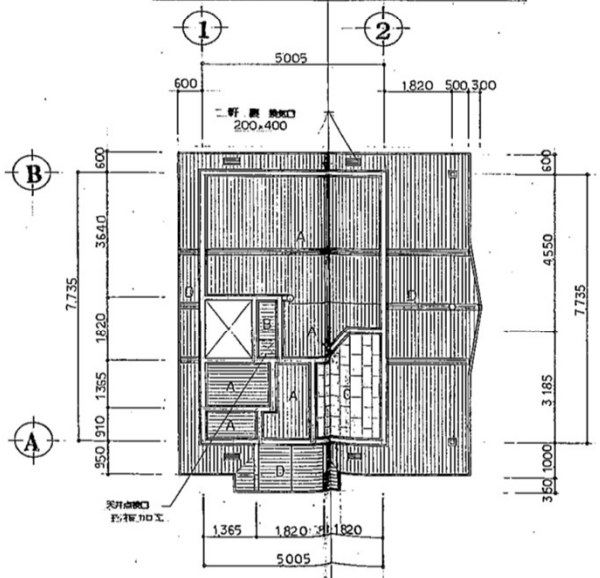

バンガロー 天井伏図 S=1:100

断面リスト

特記ナキ限リ下記寸法トスル

符号	名称	材種	寸法
	土台	ヒバ 加圧式防腐処理	105×105
	尖打土台	杉	105×50
	管柱	杉	105×105 150ピッチ(2本)
	間柱	〃	105×45 @455 一部60×45 @455
	筋違い	〃	105×105
A,B,C	梁	赤松	105×300
D	〃	〃	105×180
E	〃	〃	105×150
T1～T4		〃	
	野太(内部)	赤松	105,50 @303 45,45@303,@364 野太受 105×45
	野縁	杉	45×21 @455
	野桁,棟ツナギ	赤松	105×105
	尖打梁	杉	105×105
	母屋	赤松	105×105
	たるき	〃	45×54 @455 45×90 @455
	小屋筋違い	杉	100×21
P1～P3	床束	ヒバ 加圧式防腐処理	P1 120×120 P2 120×105 P3 105×105
	天井下地組	杉	野縁 45×45, 45×21 交互 @455 (タテヨコ共) 吊木 45×45 @910 吊木受 105×45

GLヨリ1.9mマデの構造材(柱,間柱,筋違)ニクレオソート2回塗トスル(見え掛リ部分ハ除く)

土台,桁等の,継手,柱等の仕口,金物等の仕様ハ公庫仕様(本造)ニヨル

其の他構造材ハ杉材,造作材ハヒバ材同等材使用のこと.

天井仕上

A	杉板@15%目スカシ(実加工:パネルキット同等) TS-2回塗仕上
B	杉板@12%実付
C	石コウボード@9.5%下地ロックウール化粧吸音板@9%%
D	アスファルトフェルト17ハ品下地杉板@15%目スカシ(実加工) HLS-3回塗仕上

矩計図

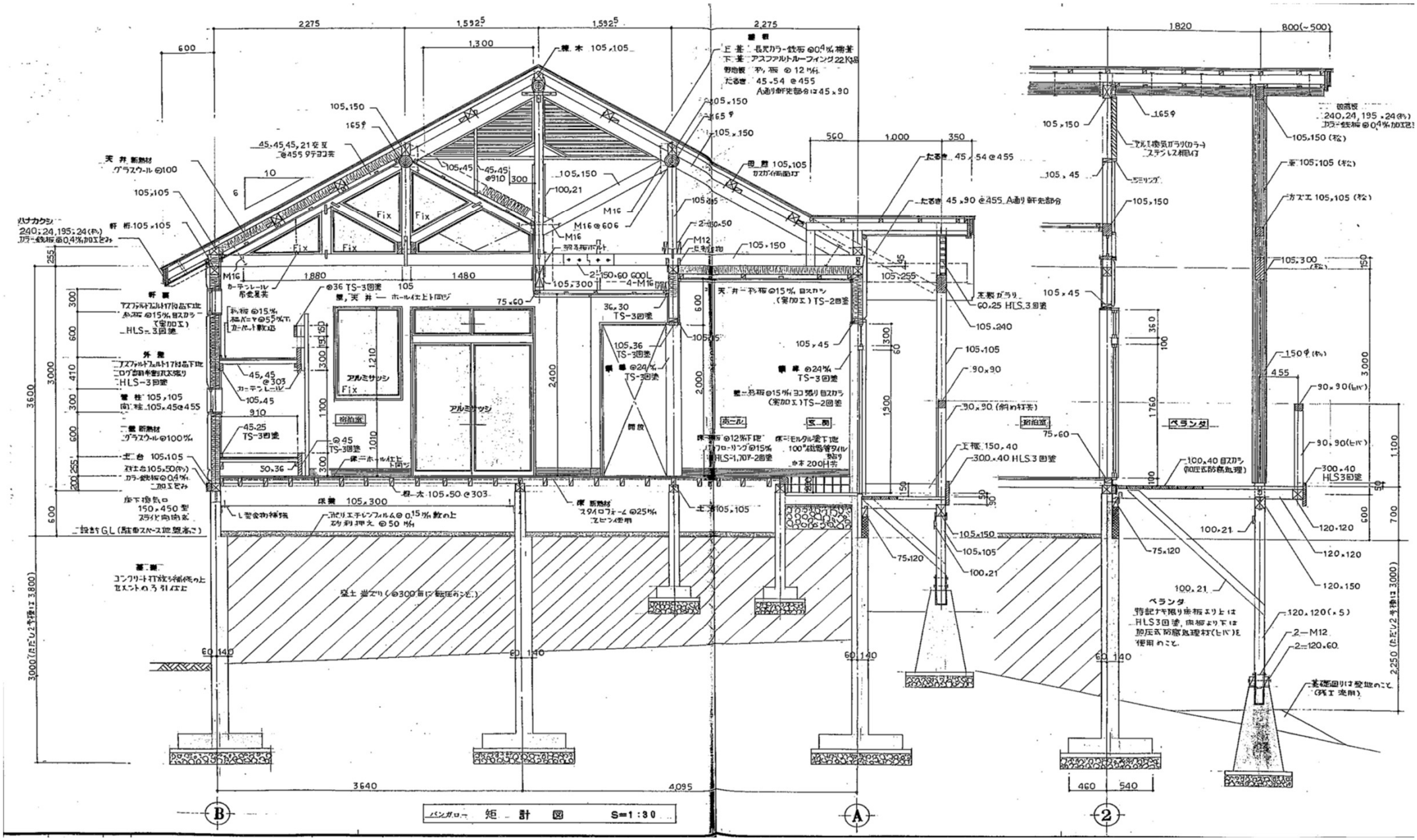

展開図①

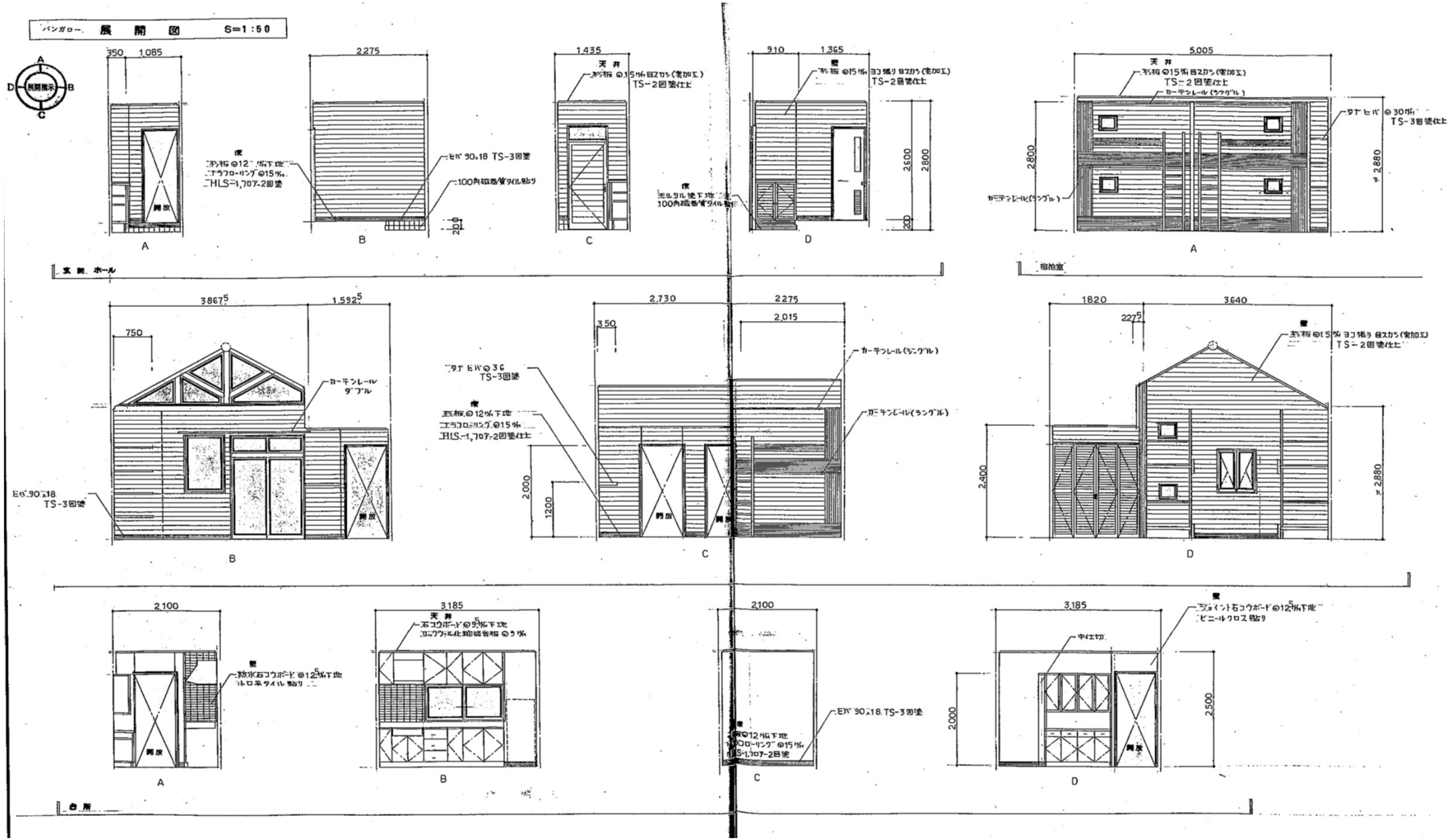
バンガロー 展開図 S=1:50
展開指示
A
B
C
D
開放
TS-3回塗
TS-2回塗仕上
TS-3回塗仕上
カーテンレール(ランダル)
カーテンレール ダブル
ヒバ 90×18 TS-3回塗
100角磁器質タイル貼り
玄関 ホール
宿泊室
浴所
防水石コウボード @12.5㎜下地
ビニールクロス貼り
中仕切

展開図②

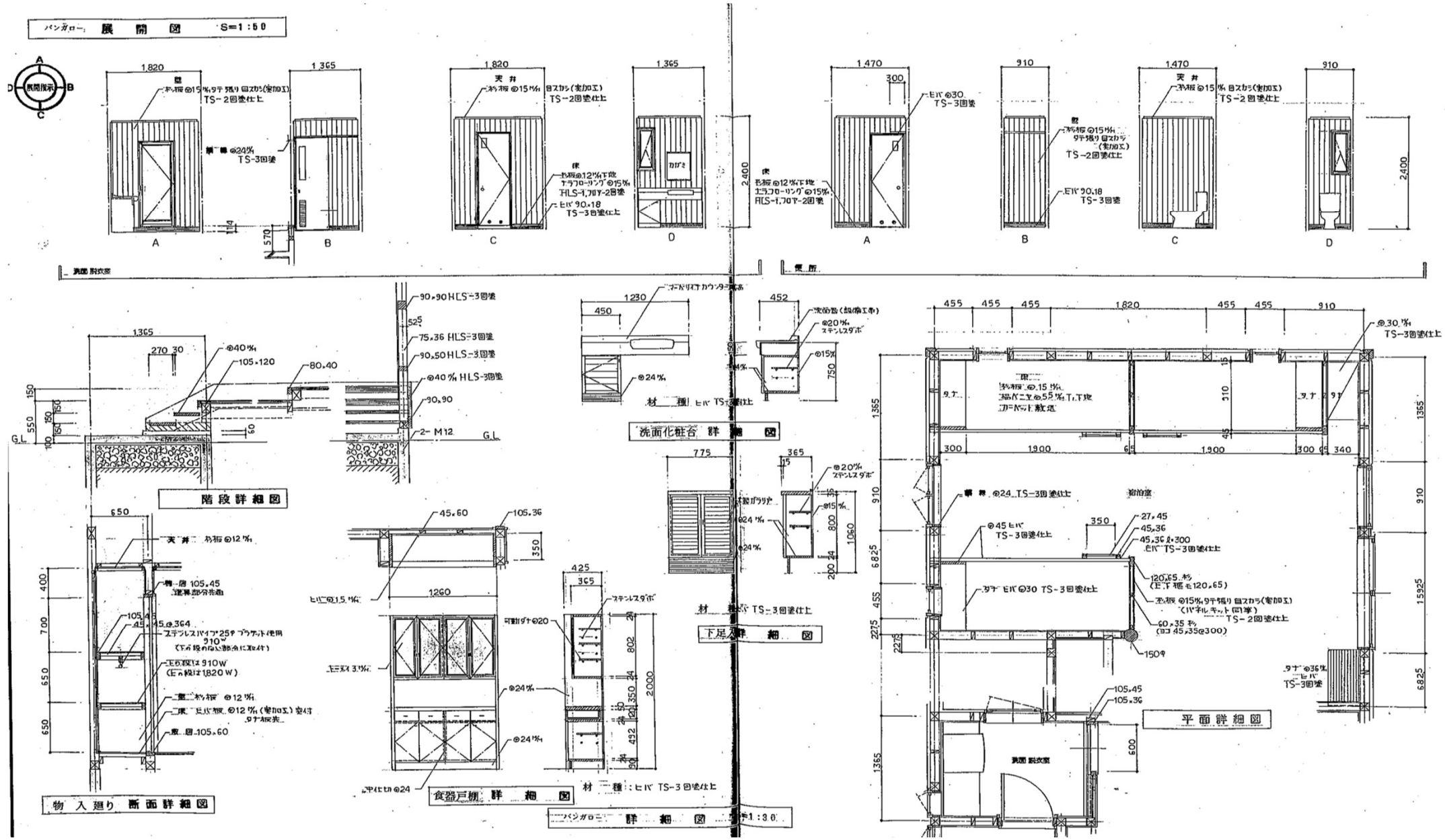
バンガロー 展開図 S=1:50
展開指示
A
B
C
D
1,820
1,365
1,470
910
2,400
洗面脱衣室
便所
階段詳細図
物入廻り断面詳細図
洗面化粧台詳細図
下足入詳細図
食器戸棚詳細図
平面詳細図
バンガロー 詳細図 S=1:30